

窓まわり・間仕切製品

# タチカワブラインド製品のご紹介



ヨコ型ブラインド  
カスタマイズブラインド  
[ウッド] [アルミ]  
タテ型ブラインド

ロールスクリーン  
調光ロールスクリーン  
プリーツスクリーン  
ハニカムスクリーン  
ローマンシェード  
カーテン

電動製品  
間仕切  
カーテンレール

オーニング  
サイドパイプカーテン  
パネルルーバー  
パーキングシステム



ロールスクリーン ラルクシールド



## 暮らしのあらゆるシーンへ 人に優しい快適を。

家庭に、オフィスに、街の中に。  
タチカワブラインドは、  
人に優しい快適な環境づくりをお手伝いする  
多彩な窓まわり・間仕切製品をお届けいたします。  
すべてのお客さまの笑顔のために、  
安心して楽しんでいただける空間を提供してまいります。



ヨコ型ブラインド ローリー-ESSクワトロタコスII(上下分割制御)





ヨコ型ブラインド ホームタコス パーフェクトシルキー



間仕切 プレイス スウィング



カスタマイズブラインド フォレティアエグゼ チェーン



フリーズスクリーン ホームタコス ベルレ ダブル



ロールスクリーン ラルク 電動大型タコスII



タテ型ブラインド パーチカルブラインド

ヨコ型ブラインド **パーフェクトシルキー** P.5  
**パーフェクトシルキー チェーン**

スラットにコードを通す穴がなく、遮蔽性・遮熱性・意匠性に優れた最上級のヨコ型ブラインド。



ヨコ型ブラインド **シルキーシェイディ RDS** P.6  
**シルキー RDS**

光漏れを低減し、意匠性を高めた「シルキーシェイディ RDS」。スタンダードな「シルキー RDS」。



カスタマイズブラインド **フォレティアエグゼ チェーン** P.7  
**フォレティアシェイディ チェーン**  
**アフタービートエグゼ チェーン**

遮蔽性・意匠性に優れた最上級の木製ブラインドやデザイン性の高いアルミブラインド。



カスタマイズブラインド **フォレティア チェーン** P.8  
**アフタービート チェーン**

天然木を使用した木製ブラインドと、スラット・ラダーテープ・木部材の組み合わせを楽しめるアルミブラインド。



ヨコ型ブラインド **〈オフィス・店舗・施設〉** P.9

オフィス・店舗・施設の大きな窓にも対応できる、ヨコ型ブラインド。用途に合わせて選べる豊富なバリエーションをご用意しています。



タテ型ブラインド **ラインドレープ** P.11

スラットのデザイン・カラー・機能が豊富な住宅向けのタテ型ブラインド。スラットの回転と左右への開閉ができ、大きな窓に最適です。



タテ型ブラインド **バーチカルブラインド 〈オフィス・店舗・施設〉** P.12

オフィス・店舗・施設の大きな窓にも対応できる、タテ型ブラインド。機能性に優れたスラットをご用意しています。



ロールスクリーン **ラルクシールド** P.13

生地デザイン・カラー・機能が豊富なロールスクリーン。生地を上下に開閉することで採光を自由に調節。ワイドサッシから小窓まで幅広く対応します。



調光ロールスクリーン **ルミエ** P.14

2枚のレースの間にドレープを配した立体構造の調光ロールスクリーン。わずかな操作で採光と眺望をコントロールできます。



調光ロールスクリーン **デュオレ** P.14

ボーダー柄の生地を前後に配した調光ロールスクリーン。生地を上下にスライドさせることで、細やかな調光が可能です。



ブリーツスクリーン

ブリーツスクリーン ゼファー  
フィーユ P.15

室内から見えるコード・コード穴をなくし、遮蔽性・意匠性に優れた最上級のブリーツスクリーン。



ブリーツスクリーン ペルレ P.16

ブリーツ幅25mmのスタンダードなブリーツスクリーン。すっきりとしたフォルムで、ワイドサッシから小窓まで幅広く対応します。



ハニカムスクリーン

ハニカムスクリーン ブレア P.17

断熱性と意匠性に優れたハニカム（蜂の巣）構造のスクリーン。生地がつくる空気層により、窓辺の断熱性が高まります。



電動製品

スマートインテリアシェード  
ホームタコス（窓まわりの電動製品） P.19

ヨコ型ブラインド・ロールスクリーンなどの窓まわり製品を、リモコンやスイッチで操作できる、主に住宅向けの電動製品。



電動製品〈オフィス・店舗・施設〉 P.21

オフィス・店舗・施設の大きな窓にも対応できる電動製品。建物の規模や用途に合わせた最適な製品が見つかります。




ローマンシェード・カーテン クレアス P.18

間仕切

間仕切 プレイス P.23

温かみを感じる木目調のフレームが特長の間仕切。住宅はもとより、オフィスなどの部屋の仕切りや収納の目隠し、出入りの扉などにおすすめです。



間仕切 プレイス スウィング P.24

スリムなフレームでスタイリッシュなデザインの間仕切。高さ3mまで製作でき、開放的な空間づくりをサポートします。



間仕切 アコーディオンカーテン  
ハーモニードア P.25

ヨコ引きのシンプルな操作で出入りがスムーズな間仕切。後付けが簡単なので、リフォームにも便利です。



間仕切 アコウォール  
スライディングドア〈オフィス・店舗・施設〉 P.26

簡易的な間仕切から、オフィスや施設のスペースの有効活用に便利な間仕切まで、用途に合わせて選べる豊富なバリエーションをご用意しています。



カーテンレール

カーテンレール P.27

デザイン性・機能性に優れたカーテンレールやピクチャーレールなど、豊富なラインナップとカラーバリエーションをご用意しています。



オーニング / サイドパイプカーテン /  
パネルルーバー / パーキングシステム P.28

## ヨコ型ブラインド

# パーフェクトシルキー パーフェクトシルキー チェーン

詳しくは  
サンプル帳を  
ご覧ください。



スラットにコードを通す穴がなく、遮蔽性・遮熱性・意匠性に優れた最上級のヨコ型ブラインド。  
ワンポール操作・ポール操作には、ワンタッチで製品がゆっくりと降りる、RDS (減速降下機能) を搭載しています。



### パーフェクトシルキー

穴がないスラットで光漏れを防ぎます。  
水まわりにも安心して使える  
耐水仕様。  
ワンタッチで製品が降りる、  
RDS (減速降下機能) 搭載。

スラット幅: 25mm  
製作可能寸法  
幅 : 450 ~ 3000mm  
高さ: 200 ~ 3000mm  
最大面積: 6㎡



### パーフェクトシルキー チェーン/ パーフェクトシルキー チェーンタッチ

安全性・操作性に優れたチェーン操作。  
「チェーンタッチ」はワンタッチで  
ブラインドが降りるので、大きな窓に  
便利。

スラット幅: 25mm  
製作可能寸法  
幅 : 600 ~ 3000mm  
高さ: 300 ~ 3000mm  
最大面積: 7㎡



### パーフェクトシルキー スリーウェイ (上下分割制御)

「上部採光」「採光」「遮蔽」の  
3つの使い方ができます。  
「上部採光」は下部を閉じたまま、  
上部から光を採り入れられるので、  
日中、部屋は明るいままで  
プライバシーを守れます。

スラット幅: 25mm  
製作可能寸法  
幅 : 550 ~ 3000mm  
高さ: 1000 ~ 3000mm  
最大面積: 6㎡



### ホームタコス パーフェクトシルキー

便利な電動のブラインド。  
リモコンやスイッチで操作でき、  
設置も簡単。大きな窓や  
複数ある窓・高窓にもおすすめ。

▶詳しくは19ページ

スラット幅: 25mm  
製作可能寸法  
幅 : 670 ~ 3000mm  
高さ: 300 ~ 3000mm  
最大面積: 7㎡



### パーフェクトシルキー ノンビス

壁にネジ穴を開けたくない場所に。



### パーフェクトシルキー セバレート

1台のブラインドを左右別々に操作可能。  
出入りの多いテラス窓などにおすすめ。

## オリジナル

好きな色のスラットを組み合わせられる「カラーコーディネート」。

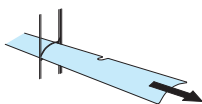
### POINT

パーフェクトシルキーは、光漏れを防ぎ、  
意匠性・メンテナンス性の高い、穴なしスラット。

昇降コードを通す穴がないスラットは、光漏れを防ぎ、意匠性にも優れています。  
折れ曲がりにくい「しなやかスラット」を採用しているので、お手入れも安心。  
また、スラットを横から抜き差しできるので、スラット交換も簡単です。



パーフェクトシルキー 一般のブラインド



スラット交換も簡単!

### POINT

ワンタッチで製品がゆっくりと降りる  
RDS (減速降下機能) 搭載!

下降操作が片手でワンタッチ。手を放しても減速しながら下降するので安全・安心。  
製品やコード類への負担も軽減できます。ワンポール操作・ポール操作の各製品に  
搭載しています。(シルキーシェイディ RDS、シルキー RDSにも搭載。)



手を放しても  
OK!

昇降コードを引き、手を放します。

動画はこちら



## ヨコ型ブラインド

# シルキーシェイディ RDS

# シルキー RDS

詳しくは  
サンプル帳を  
ご覧ください。



光漏れを低減し、意匠性を高めた「シルキーシェイディ RDS」。さまざまな窓に対応する、スタンダードな「シルキー RDS」。「アクア」の製品は水まわりにも安心して使える耐水仕様です。



### シルキーシェイディ RDS / シルキーシェイディアクア RDS

製品の両端部だけにスラット穴を設けた独自の構造で、スラット穴からの直射光の侵入を低減したブラインド。

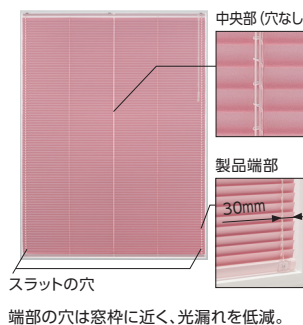
スラット幅: 25mm

製作可能寸法  
幅 : 270 ~ 3000mm  
高さ: 110 ~ 3000mm  
最大面積: 6m<sup>2</sup>  
※幅295mm以下はRDSなし。

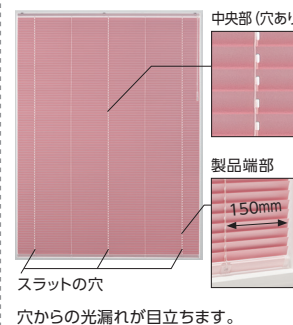
### POINT

光漏れを低減した「シルキーシェイディ RDS」

#### シルキーシェイディ RDS



#### 一般のブラインド



### シルキー RDS / シルキーアクア RDS

コストパフォーマンスに優れたスタンダードなブラインド。

スラット幅: 25mm

製作可能寸法  
幅 : 150 ~ 3000mm  
高さ: 110 ~ 3000mm  
最大面積: 6m<sup>2</sup>  
※幅295mm以下はRDSなし。



### シルキーカーテン / シルキーカーテンアクア

スラット幅が15mmで繊細な印象に。比較的小さな窓におすすめ。

スラット幅: 15mm

製作可能寸法  
幅 : 150 ~ 2400mm  
高さ: 110 ~ 2500mm  
最大面積: 4.5m<sup>2</sup>



### シルキーアクア ノンビス RDS / シルキーカーテンアクア ノンビス

壁にネジ穴を開けたくない場所に。



シルキーシェイディ セブレート RDS /  
シルキー セブレート RDS /  
シルキーカーテン セブレート /  
シルキーシェイディアクア  
セブレート RDS /  
シルキーアクア セブレート RDS /  
シルキーカーテンアクア セブレート  
1台のブラインドを左右別々に操作可能。



シルキー 小窓  
幅150mmから  
製作できます。




シルキーカーテン 内窓 /  
シルキーカーテン 内窓セブレート /  
シルキーカーテンアクア 内窓 /  
シルキーカーテンアクア 内窓セブレート  
外窓と内窓の間に  
取付けられる、奥行きが  
コンパクトなブラインド。



シルキー 出窓 /  
シルキーカーテン 出窓 /  
シルキーアクア 出窓 /  
シルキーカーテンアクア 出窓  
さまざまな形の出窓に  
フィット。



シルキー 傾斜窓  
傾斜面にある窓に  
取付け可能。



シルキー 変形窓 /  
シルキーカーテン 変形窓 /  
シルキーアクア 変形窓 /  
シルキーカーテンアクア 変形窓  
丸型・三角形・台形など、  
いろいろな形の窓に。



ホームタコシルキー /  
ホームタコシルキーカーテン /  
ホームタコシルキー 天窓  
手軽で便利なりリモコン操作で、  
設置も簡単。大きな窓や手の  
届かない窓にもおすすめ。  
▶詳しくは19ページ

### シルキー ウィンク RDS /シルキー ウィンク小窓 / シルキー ウィンク傾斜窓 /シルキー ウィンク天窓

スラットの角度調整をリモコンやスイッチで、昇降を手動で操作。高窓などに便利。

### オリジナル

- 好きな色のスラットを組み合わせられる「カラーコーディネート」。
- 好きな色のスラットにイラストや文字をデザインできる「アドプリント」。

## カスタマイズブラインド ウッド アルミ

# フォレティアエグゼ チェーン フォレティアシェイディ チェーン アフタービートエグゼ チェーン

詳しくは  
サンプル帳を  
ご覧ください。



遮蔽性・意匠性に優れた最上級の木製ブラインドやデザイン性の高いアルミブラインド。  
安全性・操作性に優れたチェーン操作。「タッチ」の製品はワンタッチでブラインドが降ります。



### フォレティアエグゼ チェーン/ フォレティアエグゼ チェーンタッチ

スラットに穴がなく、高い遮蔽性を  
実現。天然木の美しさを最大限に  
引き出します。

製作可能寸法  
幅 : 450~2400mm  
高さ : 500~4500mm  
最大面積 : 9㎡  
※フォレティアエグゼ チェーン  
スラット幅50mmの場合



### フォレティアシェイディ チェーン/ フォレティアシェイディ チェーンタッチ

スラットの重なる位置に  
小さな穴を設け、  
光漏れを低減した木製ブラインド。

製作可能寸法  
幅 : 450~2400mm  
高さ : 500~4500mm  
最大面積 : 9㎡  
※フォレティアシェイディ チェーン  
スラット幅50mmの場合



### フォレティアエグゼ チェーン エコ/ フォレティアエグゼ チェーンタッチ エコ/ フォレティアシェイディ チェーン エコ/ フォレティアシェイディ チェーンタッチ エコ

集成材を使用した環境にやさしく  
お求めやすい木製ブラインド。



### フォレティアエグゼ チェーン アクア/ フォレティアエグゼ チェーンタッチ アクア/ フォレティアシェイディ チェーン アクア/ フォレティアシェイディ チェーンタッチ アクア

水まわりでも使える耐水仕様(樹脂  
スラット)。防災製品認定なので、  
ホテルや商業施設にも。




### アフタービートエグゼ チェーン/ アフタービートエグゼ チェーンタッチ

スラットに穴がなく、光漏れを低減。  
遮蔽性の高い、広幅スラットの  
アルミブラインド。

製作可能寸法  
幅 : 450~2400mm  
高さ : 500~4000mm  
最大面積 : 6㎡

### アフタービートエグゼ チェーン アクア/ アフタービートエグゼ チェーンタッチ アクア

水まわりにおすすめの、耐水性・遮蔽性に優れたアルミブラインド。



#### POINT

遮蔽性・意匠性に優れた「フォレティアエグゼ チェーン」「フォレティアシェイディ チェーン」

#### フォレティアエグゼ チェーン



スラット穴がなく、  
上から下までびったり  
閉まるため、  
光漏れを防ぎます。

端から端までスラット穴がなく、遮蔽性に優れた  
最上級の木製ブラインド。アルミブラインドの  
「アフタービートエグゼ チェーン」も同様です。

#### フォレティアシェイディ チェーン



中央部

スラット穴が小さく、穴からの光漏れを低減します。  
また、製品の中央部はスラット穴がないので、  
全閉時に光漏れがより目立ちません。

#### 一般の木製ブラインド



製品の構造上、スラット穴から光が  
漏れてしまいます。



# カスタマイズブラインド ウッド アルミ

## フォレティア チェーン

## アフタービート チェーン

詳しくは  
サンプル帳を  
ご覧ください。



天然木を使用した木製ブラインドと、スラット・ラダーテープ・木部材の組み合わせを楽しめるアルミブラインド。  
安全性・操作性に優れたチェーン操作。「タッチ」の製品はワンタッチでブラインドが降ります。



### フォレティア チェーン / フォレティア チェーンタッチ / フォレティア

天然木を使用した木製ブラインド。  
ラダーテープとのコーディネートも  
楽しめます。

製作可能寸法  
幅 : 450~2400mm  
高さ : 500~4500mm  
最大面積 : 9㎡  
※フォレティア チェーン(ラダーコード仕様)  
スラット幅50mmの場合



### フォレティア 電動

リモコンやスイッチで操作できるので、  
ホテルや商業施設の大きな窓や複数  
ある窓におすすめ。

製作可能寸法  
幅 : 1000~2400mm  
高さ : 1000~3500mm  
最大面積 : 8.4㎡



### フォレティア チェーン エコ / フォレティア チェーンタッチ エコ

集成材を使用した環境にやさしく  
お求めやすい木製ブラインド。



### フォレティア チェーン アクア / フォレティア チェーンタッチ アクア

水まわりでも使える耐水仕様(樹脂  
スラット)。防災製品認定なので、  
ホテルや商業施設にも。



### アフタービート チェーン / アフタービート チェーンタッチ / アフタービート

スラット・木部材・ラダーテープの  
組み合わせを楽しめる  
アルミブラインド。

製作可能寸法  
幅 : 450~2400mm  
高さ : 500~5000mm  
最大面積 : 7㎡

### アフタービート チェーン アクア / アフタービート チェーンタッチ アクア

水まわりにおすすめの、耐水性に優れたアルミブラインド。



#### POINT

製品下部からの光漏れを抑え、遮蔽性に優れたSTS(静止チルト機構)搭載!

スラットの角度を調整するときに製品が上下移動しないため、製品下部からの光漏れを最小限に抑えます。  
チェーン操作の各製品に搭載しています。  
(フォレティアエグゼ チェーン・フォレティアシェイディ チェーン・アフタービートエグゼ チェーンにも搭載。)

製品を最下部まで  
降ろした時



スラット  
角度  
調整時

すき間が開かない

最下部の状態から、スラットの  
角度を調整すると...

STS  
(静止チルト機構)



製品の高さはそのまま。

動画はこちら



STS(静止チルト機構)を  
搭載していない製品



製品が上がって  
すき間が開いてしまう。

#### POINT

オリジナルなデザインを楽しめます。

ラダーテープ仕様では、スラット・ラダーテープ・  
木部材の色を自由に組み合わせ、オリジナル  
のブラインドをつくることができます。



# ヨコ型ブラインド 〈オフィス・店舗・施設〉

詳しくは  
サンプル帳を  
ご覧ください。



オフィス・店舗・施設の大きな窓にも対応できる、ヨコ型ブラインド。用途に合わせて選べる豊富なバリエーションをご用意しています。



## モノコム高遮蔽

スラットに穴がなく、  
遮蔽性を高めたブラインド。

スラット幅:25mm・35mm

製作可能寸法  
幅 :500~4000mm  
高さ:120~4000mm  
最大面積:9m<sup>2</sup>



## モノタッチ高遮蔽

穴のないスラットで光漏れを防止。  
ワンタッチで製品が自動的に降りるので、  
大きな窓や複数ある窓におすすめです。

スラット幅:25mm・35mm

製作可能寸法  
幅 :800~4000mm  
高さ:800~4000mm  
最大面積:7m<sup>2</sup>



## モノコムシェイディ

スラットの重なる位置に  
リフティングテープの穴を設け、  
光漏れを低減したブラインド。

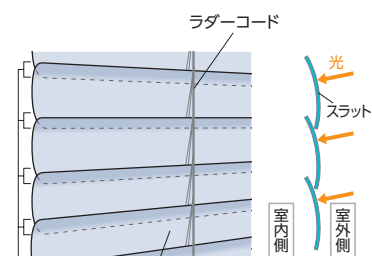
スラット幅:25mm・35mm

製作可能寸法  
幅 :450~4000mm  
高さ:350~4000mm  
最大面積:9m<sup>2</sup>

### POINT

穴なしスラットで遮蔽性が高い「モノコム高遮蔽」「モノタッチ高遮蔽」と、光漏れを低減した「モノコムシェイディ」

#### モノコム高遮蔽／モノタッチ高遮蔽

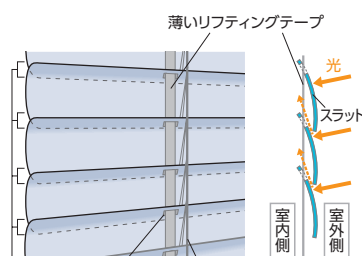


スラットの  
重なり部分  
穴なしスラット

全閉時

穴のないスラットを使用することで、  
光漏れを防止。スラットどうしの重なりを  
大きくし、高い遮蔽性を実現しています。

#### モノコムシェイディ

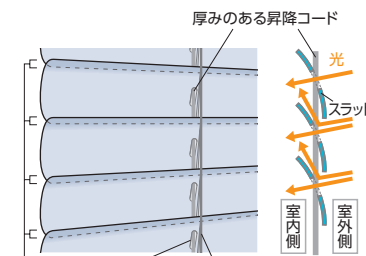


スラットの  
重なり部分  
ヨコ長の穴 ラダーコード

全閉時

スラットどうしが重なる位置に薄いテープの  
穴を設けることで、光漏れを低減。平らで薄い  
テープの採用で、遮蔽性を高めています。

#### 一般のブラインド



スラットの  
重なり部分  
タテ長の穴 ラダーコード

全閉時

製品の構造上、スラット穴から光が  
漏れてしまいます。



## モノコム

スタンダードなブラインド。  
コード穴からの光を軽減する  
ラダーテープ仕様も選べます。

スラット幅:25mm・35mm・50mm

製作可能寸法  
幅 :450~4000mm  
高さ:120~5000mm  
最大面積:9m<sup>2</sup>



## モノタッチ

操作コードを少し引くだけで  
自動的に製品が降下します。  
大きな窓や複数ある窓に便利。

スラット幅:25mm・35mm

製作可能寸法  
幅 :800~4000mm  
高さ:800~5000mm  
最大面積:9m<sup>2</sup>



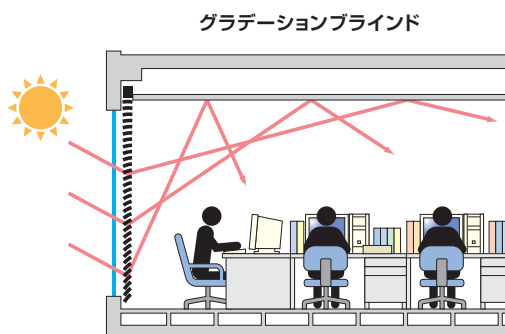
### グラデーションブラインド® モノコム

自然光を効率よく室内に取り入れ、照明の消費エネルギー削減に貢献するブラインド。

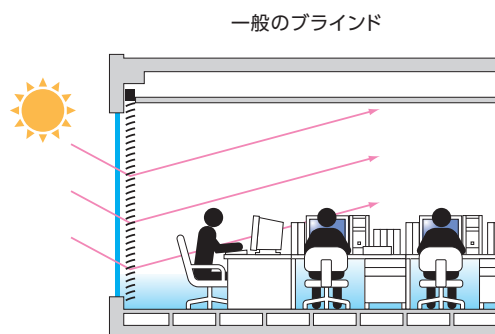
スラット幅: 25mm  
 製作可能寸法  
 幅 : 450 ~ 4000mm  
 高さ: 120 ~ 4500mm  
 最大面積: 9m<sup>2</sup>

#### POINT

自然光を効率よく室内に取り入れて照明の消費エネルギーを削減する「グラデーションブラインド」



ブラインド上部のスラットは、自然光をゆるい角度で部屋奥へ、下部のスラットは急角度で天井に反射します。天井からの拡散光で部屋全体が明るく、また窓面にまぶしさを感じない快適な空間となります。



ブラインドの上部から下部までスラットの角度が一定で、自然光は室内に均一に反射します。



### モノコムブラッキー / VSブラッキー

遮光効果に優れ、暗幕用途にも適したブラインド。

スラット幅: 35mm  
 製作可能寸法  
 幅 : 480 ~ 4000mm  
 高さ: 120 ~ 4000mm  
 最大面積: 7m<sup>2</sup>

パーフェクトシルキー / パーフェクトシルキー チェーン  
 スラットに穴がなく、光・熱・視線を遮る、高い遮蔽性能をもつブラインド。  
 ▶詳しくは5ページ

シルキーシェイディ RDS / シルキー RDS  
 光漏れを低減した「シルキーシェイディ RDS」とスタンダードな「シルキー RDS」。  
 ▶詳しくは6ページ

シルキーメカニカル  
 操作プーリーをヘッドボックスに内蔵した、コンパクトな設計。

VS35  
 低コストかつ耐久性に優れたブラインド。

断熱ブラインド  
 独自のスラットにより、熱反射率と遮熱性能を向上させたブラインド。



### ルミスター50

天窗・傾斜窓用のブラインド。円形や台形などの変形窓にも対応します。



### コンホルト

屋外に取付け可能な防錆性、耐久性に優れた、外装用のブラインド。

▶電動製品は21ページ

# タテ型ブラインド ラインドレープ

詳しくは  
サンプル帳を  
ご覧ください。



スラットのデザイン・カラー・機能が豊富な住宅向けのタテ型ブラインド。  
スラットの回転と左右への開閉ができ、腰高窓からワイドサッシまで幅広く対応します。



## ラインドレープ

腰高窓からワイドサッシまで  
幅広く対応します。  
レールジョイント仕様(オプション)は  
1台で幅5.8mまで製作可能。

スラット幅:80mm・100mm  
製作可能寸法  
幅 :300~4000mm  
高さ:400~4000mm  
最大面積:12㎡



## ラインドレープ ペア アンサンプル

1台にドレープとレースを  
交互に配して、プライバシーを  
守りながら眺望を楽しめます。

▶ペアについては12ページ

スラット幅:100mm  
製作可能寸法  
幅 :500~4000mm  
高さ:400~3300mm  
最大面積:12㎡



## ラインドレープ ペア ツーウェイ

1台にドレープとレースを左右に  
配して、カーテン感覚で使い分け。

▶ペアについては12ページ



## ラインドレープ 木製

天然木のスラットを使用した、  
高級感溢れるタテ型ブラインド。



## ラインドレープ 傾斜窓

傾斜台形の窓に対応。



## ラインドレープ カーブ

半径650mm以上のカーブした  
窓に対応。



## ホームタコス ラインドレープ

便利な電動のタテ型ブラインド。  
リモコンやスイッチで操作でき、  
設置も簡単。  
大きな窓や複数ある窓・高窓にも  
おすすめ。

▶詳しくは19ページ



## ホームタコス ラインドレープ ペア アンサンプル

1台にドレープとレースを交互に配して、  
光と視界をコントロール。  
リモコンやスイッチで簡単に操作でき  
ます。

▶ペアについては12ページ

▶詳しくは19ページ



## ホームタコス ラインドレープ 木製

天然木を使用した高級感ある  
電動の木製タテ型ブラインド。

▶詳しくは19ページ



## オリジナル カラーコーディネート

さまざまなカラーのスラットを  
組み合わせて楽しめます。

## タテ型ブラインド

# バーチカルブラインド 〈オフィス・店舗・施設〉

詳しくは  
サンプル帳を  
ご覧ください。



オフィス・店舗・施設の大きな窓にも対応できる、タテ型ブラインド。機能性に優れたスラットをご用意しています。



### バーチカルブラインド

幅7m、高さ6m、最大面積24㎡まで  
対応する、タテ型ブラインド。  
大きな窓にも1台で取付けられます。

スラット幅:80mm・100mm

製作可能寸法  
幅 :300(500)~6000(7000)mm  
高さ:400~6000mm  
最大面積:24㎡  
\*( )内は両開きの場合



### バーチカルブラインド 傾斜窓

傾斜台形の窓にすっきり納まります。  
傾斜角0°~45°までの窓に対応。

スラット幅:80mm・100mm

製作可能寸法  
幅 :300~6000mm  
高さ:400~6000mm  
最大面積:傾斜角度とスラットに  
よって異なります。



### バーチカルブラインド カーブ

半径650mm以上のカーブした  
窓に対応。

スラット幅:80mm・100mm

製作可能寸法  
幅 :300(500)~4000(4500)mm  
高さ:400~6000mm  
最大面積:10(15)㎡  
\*( )内は両開きの場合



### バーチカルブラインド 電動 ローリーESVタコスII/ ローリーESV

面積の大きい窓や、高窓に便利。  
タコスIIなら最大255台の製品を  
操作可能。

スラット幅:80mm・100mm

製作可能寸法  
幅 :1200~6000(7000)mm  
高さ:400~6000mm  
最大面積:27(30)㎡  
\*( )内は両開きの場合

## POINT

1台にドレープ&レース。プライバシーを守りながら採光できる2つの「ラインドレープ ペア」。

### ■ラインドレープ ペア アンサンブル

1台にドレープとレースを交互に配して、光と視線をコントロール。  
あらゆるシーンに最適な調光ができます。




ドレープ時



レース時

### メカニズム

レースが常にドレープとドレープのすき間を  
ふさぐので、プライバシーを守れます。



ドレープ レース

### ■ラインドレープ ペア ツーウェイ

1台にドレープとレースを左右に配して、ボリュームの調整が自由自在。  
昼と夜、カーテン感覚で切替えができます。



ドレープ時



中間時



レース時

# ロールスクリーン ラルクシールド

詳しくは  
サンプル帳を  
ご覧ください。



生地のデザイン・カラー・機能が豊富なロールスクリーン。生地を上下に開閉することで採光を自由に調節。  
ワイドサッシから小窓まで幅広く対応します。



## ラルクシールド


直射光を遮る「シールド」がついた  
ロールスクリーン。  
ワイドサッシから小窓まで幅広く  
対応します。

製作可能寸法  
幅 : 250~3000mm  
高さ : 300~4500mm  
最大面積 : 9m<sup>2</sup>

### POINT

直射光を遮る“シールド”を標準装備！汚れも防ぎます。

「ラルクシールド」には、フレームと巻取りパイプのすき間からの直射光を遮る“シールド”が付きます。  
生地の巻取り部に見える、生地裏面や機構部を隠すっきりと見せる効果もあります。正面付けには「サイドカバー」が付き、よりすっきりと見えます。



ラルクシールド



シールドがない状態



## ラルク ダブル／ ラルク ダブル 小型

1台にドレープとレース  
を前後に配して、プライ  
バシーを守りながら、  
眺望を楽しめます。



## ラルク スリット窓

幅10cmから製作でき  
ます。  
スリット窓に最適です。




## ラルク 小型

機構部がコンパクトな  
ので明かり採りの小窓  
などにおすすめ。



## ラルク 大型／ ラルク 電動大型

大きな窓や広い空間に  
最適な製品。  
オフィスや施設などに  
おすすめ。



## ラルク 浴室

機構部がさびにくいので  
水まわりでも安心。  
透けにくい生地で  
プライバシーを守ります。




## ラルク 傾斜窓

垂直面から水平面まで、  
あらゆる傾斜の  
窓に対応。



## ホームタコス ラルクシールド

ワイドサッシから  
小窓まで対応する  
電動のロールスクリーン。  
大きな窓や複数ある  
窓・高窓にもおすすめ。  
▶詳しくは19ページ



## ホームタコス ラルク 傾斜窓

水平面から傾斜した  
窓まで対応する電動の  
ロールスクリーン。  
▶詳しくは20ページ



## ラルク 遮光モヘア ガイドレール

遮光性・断熱性に優れた  
ガイドレール構造。

## ラルク ロールアップ

竹スダレの生地を下から巻き上げるロールアップ。和の趣を引き立てます。

## ラルク タペストリー

お好みの生地をインテリアのアクセントにできます。

## ラルク パネルスクリーン

さっと開け閉めできるので、出入りの多い窓や間仕切におすすめ。

## オリジナル

- ・生地にお好きな画像をプリントできる「フォトプリント」。
- ・生地にお好きなデザインや文字をプリントできる「アドプリント」。
- ・お持ちいただいたご希望の生地を使用する「オリジナルファブリックス」。
- ・お好みの生地の組み合わせを楽しめる「パネルスクリーン カラーコーディネート」。

## 調光ロールスクリーン

# ルミエ デュオレ

ルミエ

詳しくは  
サンプル帳を  
ご覧ください。



デュオレ

詳しくは  
サンプル帳を  
ご覧ください。



1台にドレープとレースを配した調光ロールスクリーン。わずかな操作で調光と眺望をコントロールできます。



### ルミエ

1台にドレープとレースを配し、  
プライバシーを守りながら  
採光・眺望を叶える「ルミエ」。

製作可能寸法  
幅 : 250~2800mm  
高さ : 300~3300mm  
最大面積 : 9.24m<sup>2</sup>



### ホームタコス ルミエ

リモコンやスイッチで操作でき、設置も  
簡単。大きな窓や複数ある窓・高窓にも  
おすすめ。

製作可能寸法  
幅 : 400~2800mm  
高さ : 300~3300mm  
最大面積 : 9.24m<sup>2</sup>



### デュオレ

大きなテラス窓や腰高窓に  
おすすめです。

製作可能寸法  
幅 : 300~2300mm  
高さ : 300~2800mm  
最大面積 : 6.44m<sup>2</sup>



### デュオレスリム

機構部がスリムなので、  
小窓やハイサイドライトにも  
すっきりコンパクトに納まります。

製作可能寸法  
幅 : 250~2000mm  
高さ : 300~2500mm  
最大面積 : 5m<sup>2</sup>

#### POINT

#### ルミエ

2枚のレースの間にドレープを配し、プライバシーを守りながら採光と眺望をコントロールできます。

#### 全閉時



#### 採光時




全閉状態からわずかに操作するだけで、ドレープが開いて採光と眺望をコントロールできます。

※レースは室内側はドレープと同系色、室外側はホワイトになります。


#### デュオレ

ボーダー柄の生地で、プライバシーを守りながら光の量を調節できます。


#### 採光時



#### 全閉時



#### 昇降時



生地の重なり具合を調整することで、  
レース部分からの採光量を調節できます。

前後2枚の生地のすき間は最大10mm\*。  
全閉にすると、しっかりと遮蔽できます。  
※静止時の数値となります。

チェーンを引くだけの簡単操作。  
昇降の途中でも、調光できます。

# プリーツスクリーン ゼファー フィーユ

詳しくは  
サンプル帳を  
ご覧ください。



室内から見えるコード・コード穴をなくし、遮蔽性・意匠性に優れた最上級のプリーツスクリーン。生地本来の美しさを楽しめます。



## ゼファー

生地に穴がないので、プリーツの美しさを最大限に引き立てます。  
2枚の生地を前後に収納し、生地間の空気層が冬の断熱性能を高めます。

プリーツ幅: 18mm

製作可能寸法  
幅 : 420~2000mm  
高さ: 300~2500mm  
最大面積: 5m<sup>2</sup>

### POINT

ドレープとレースを1台に配して光と視線をコントロール！  
日中のプライバシーを守ります。



#### ゼファー

2枚の生地を前後に配置。前後別々に、上げ下げできます。



#### フィーユ ペア

2枚の生地を上下に配置。上下生地の分量を、自由に調節できます。



## フィーユ

生地に穴がないので、プリーツの美しさを最大限に引き立てます。  
テラス窓から小窓まで幅広く対応。

プリーツ幅: 25mm

製作可能寸法  
幅 : 150~2000mm  
高さ: 300~3000mm  
最大面積: 6m<sup>2</sup>



## フィーユ ペア

昇降コード穴のない  
2枚の生地を上下に収納し、  
光と視線をコントロール。

プリーツ幅: 25mm

製作可能寸法  
幅 : 420~2000mm  
高さ: 300~3000mm  
最大面積: 6m<sup>2</sup>



## ホームタコス フィーユ

生地に穴がない最上級の  
プリーツスクリーン。  
リモコンやスイッチで  
操作でき、設置も簡単。

▶詳しくは19ページ

プリーツ幅: 25mm

製作可能寸法  
幅 : 510~2000mm  
高さ: 300~3000mm  
最大面積: 6m<sup>2</sup>



## ホームタコス フィーユ ペア

1台のメカに昇降コード穴のない生地を  
2枚収納し、光と視線をコントロール。  
便利な電動製品は、大きな窓や  
複数ある窓・高窓にもおすすめです。

▶詳しくは19ページ


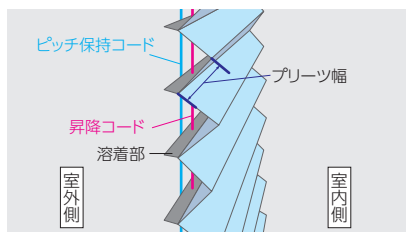
プリーツ幅: 25mm

製作可能寸法  
幅 : 510~2000mm  
高さ: 300~3000mm  
最大面積: 6m<sup>2</sup>

### POINT


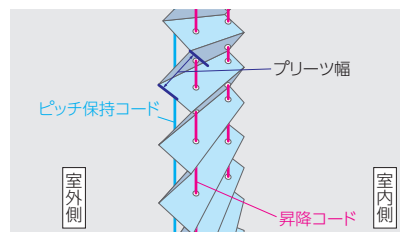
室内から見えるコード・コード穴をなくし、遮蔽性・意匠性に優れた「ゼファー」「フィーユ」

#### ゼファー・フィーユ



谷部分の裏側をつまんで溶着したところに昇降コードが通るため、コード穴がなく、光漏れを防ぎます。

#### 一般のプリーツスクリーン



生地には昇降コードが通る穴があるため、光が漏れてしまいます。



# フリーズスクリーン ペルレ

詳しくは  
サンプル帳を  
ご覧ください。



フリーズ幅25mmのスタンダードなフリーズスクリーン。すっきりとしたフォルムで、ワイドサッシから小窓まで幅広く対応します。



## ペルレ

フリーズ幅25mmのスタンダードな  
フリーズスクリーン。  
ワイドサッシから小窓まで幅広く対応。

フリーズ幅: 25mm

製作可能寸法  
幅 : 320~3000mm  
高さ: 300~3000mm  
最大面積: 9m<sup>2</sup>

### POINT

ドレープとレースを1台に配して光と視線をコントロール!  
日中のプライバシーを守ります。



#### ペルレ ダブル

2枚の生地を  
前後に配置。  
前後別々に、  
上げ下げ  
できます。



#### ペルレ ペア

2枚の生地を  
上下に配置。  
上下生地の  
分量を、自由に  
調節できます。



## ペルレ ダブル

2枚の生地を前後に収納し、  
カーテン感覚で使い分け。  
生地間の空気層が  
冬場の断熱性を高めます。

フリーズ幅: 25mm

製作可能寸法  
幅 : 420~3000mm  
高さ: 300~3000mm  
最大面積: 9m<sup>2</sup>



## ペルレ ペア

2枚の生地を上下に収納し、  
光と視線をコントロール。

フリーズ幅: 25mm

製作可能寸法  
幅 : 420~3000mm  
高さ: 300~3000mm  
最大面積: 9m<sup>2</sup>



## ホームタコス ペルレ

リモコンやスイッチで操作でき、  
設置も簡単な電動製品。

▶詳しくは19ページ

フリーズ幅: 25mm

製作可能寸法  
幅 : 510~3000mm  
高さ: 300~3000mm  
最大面積: 9m<sup>2</sup>



## ホームタコス ペルレ ダブル

2枚の生地を前後に収納し、  
カーテン感覚で使い分け。  
便利な電動製品。

▶詳しくは19ページ

フリーズ幅: 25mm

製作可能寸法  
幅 : 510~3000mm  
高さ: 300~3000mm  
最大面積: 9m<sup>2</sup>



## ホームタコス ペルレ ペア

2枚の生地を上下に収納し、  
光と視線をコントロール。  
便利な電動製品。

▶詳しくは19ページ

フリーズ幅: 25mm

製作可能寸法  
幅 : 510~3000mm  
高さ: 300~3000mm  
最大面積: 9m<sup>2</sup>

# ハニカムスクリーン ブレア

詳しくは  
サンプル帳を  
ご覧ください。



断熱性と意匠性に優れたハニカム（蜂の巣）構造のスクリーン。生地がつくる空気層により、窓辺の断熱性が高まります。



## ブレア

ハニカム構造の生地がつくる空気層により、窓辺の断熱性が高まります。

製作可能寸法  
幅：420～3000mm  
高さ：300～3000mm  
最大面積：7.5㎡



## ブレア ペア

2枚の生地を上下に収納し、光と視線をコントロール。

製作可能寸法  
幅：420～3000mm  
高さ：300～3000mm  
最大面積：7.5㎡



## ホームタコス ブレア

便利な電動のハニカムスクリーン。リモコンやスイッチで操作でき、設置も簡単。大きな窓や複数ある窓・高窓におすすめ。

▶詳しくは19ページ

製作可能寸法  
幅：510～3000mm  
高さ：300～3000mm  
最大面積：7.5㎡



## ホームタコス ブレア ペア

1台にドレープとレースを上下に配し、上下のボリュームの調整で採光と視線をコントロールする電動のハニカムスクリーン。

▶詳しくは19ページ

製作可能寸法  
幅：510～3000mm  
高さ：300～3000mm  
最大面積：7.5㎡

### POINT

1台にドレープ&レース。光と視線をコントロールできる「ブレア ペア」。

上下の生地は分量を調節して採光と視線を最適にコントロールできます。レースがあることで、日中は明るく光を採り入れながら、外からの視線を遮り、プライバシーを確保できます。



昼 レース時



昼間はレースで開放的に。

中間時



部分的な目隠しもできます。

夜 ドレープ時



夜はしっかり目隠しができます。

## ローマンシェード・カーテン クレアス

詳しくは  
デジタルカタログを  
ご覧ください。



柔らかな風合いが特長。用途に合わせて選べる機能生地もご用意しています。



### クレアス

柔らかな生地の風合いが魅力の  
ローマンシェード。



### クレアス ダブル

1台の製品に2枚の生地を前後に収納。  
昼はレース、夜はドレープと使い分け。



### ホームタコス クレアス

手軽で便利なりモコン操作で  
設置も簡単。大きな窓や手の  
届かない窓にもおすすめ。

▶詳しくは20ページ



### クレアス 大型/ クレアス 電動大型

施設などの大きな窓に。



### クレアス カーテン

ローマンシェードと  
同じ生地で作れます。

### ローマンシェード／パネルカーテン クレアス オリジナルファブリックスシステム／キット

- ・お持ちいただいたご希望の生地を使用する「オリジナルファブリックスシステム」。
- ・好きな生地を使ってご自分で縫製・製作ができる「キット」。

詳しくは  
カタログを  
ご覧ください。



## スマートインテリアシェード

# ホームタコス(窓まわりの電動製品)

詳しくは各製品のサンプル帳・カタログをご覧ください。

ヨコ型ブラインド・ロールスクリーンなどの窓まわり製品を、リモコンやスイッチひとつで操作できる、主に住宅向けの電動製品。充実のラインナップから、窓の大きさやお部屋の用途に合わせて最適な製品をお選びいただけます。



### ヨコ型ブラインド ホームタコス パーフェクトシルキー

スラットに穴がない構造で、光・熱・視線を遮る高い遮蔽性能と意匠性に優れたブラインド。



### ヨコ型ブラインド ホームタコス シルキー／シルキーカーテン

スラットの回転により、プライバシーを守りつつ、光をコントロール。スラット幅25mmのシルキーと、15mmのシルキーカーテンがあります。



### タテ型ブラインド ホームタコス ラインドレープ

製品幅最大4mまで製作可能。スラットの回転と左右への開閉ができ、大きな窓におすすめ。



### タテ型ブラインド ホームタコス ラインドレープ ペア アンサンブル

1台にドレープとレースを交互に配し、プライバシーを守りながら眺望を楽しめます。



### タテ型ブラインド ホームタコス ラインドレープ 木製

高級感あふれる天然木のスラット。ホテルや店舗にもおすすめ。



### ロールスクリーン ホームタコス ラルクシールド

スクリーンを上下に開閉。フラットなフォルムで、複数の窓につけてもすっきり。



### 調光ロールスクリーン ホームタコス ルミエ

2枚のレースの間にドレープとレースを配し、プライバシーを守りながら採光と眺望をコントロール。



### プリーツスクリーン ホームタコス フィュー／フィュー ペア

室内から見えるコード・コード穴をなくし、遮蔽性・意匠性に優れた最上級のプリーツスクリーン。



### ハニカムスクリーン ホームタコス ブレア／ブレア ペア

ハニカム(蜂の巣)構造の生地がつくる空気層が、室内の断熱性を高めます。



### プリーツスクリーン ホームタコス ペルレ／ペルレ ダブル／ ペルレ ペア

プリーツ加工された生地をたたみ込んで開閉。納まりがコンパクト。

詳しくは  
カタログを  
ご覧ください。



「ホームタコス」の  
製品紹介動画を  
ご覧いただけます。



### ローマンシェード ホームタコス クレアス

生地をたくし上げるように  
上下に開閉。  
ファブリックの柔らかな  
風合いが楽しめます。



### カーテンレール ホームタコス ティエルモ／トリーチェ

カーテンを手で少し引くだけで、  
自動で開閉する便利な  
“タッチモーション”機能搭載。  
タイマー機能付きのRFリモコンも  
選べます。



### ヨコ型ブラインド ホームタコス シルキー 天窓

水平面から40°までの  
傾斜した窓に対応。



### ロールスクリーン ホームタコス ラルク 傾斜窓

水平面から50°までの  
傾斜した窓に対応。

## POINT

リモコンやスイッチで簡単、ラクラク操作！日常のさまざまなシーンをより快適に！

### RFリモコン \*RF: Radio Frequency

電波を用いたリモコンです。  
製品にリモコンを向けなくても操作できます。  
離れた場所からの操作(約20m以内)や、  
受光部が隠れてしまう場所での操作に便利。



RFリモコン 8グループ RFリモコン 4グループ RFタイマー リモコン

### 赤外線リモコン

赤外線を用いたリモコンで、  
テレビのように製品に向けて操作します。  
便利なフリーポジション機能を搭載。  
ホワイトとブラックの2色から選べます。



ホワイト ブラック

### スイッチ

壁に取付けるスイッチです。  
最大31台まで、一斉にも個別にも操作できます。  
左記のリモコンとの併用も可能です。




シングル スイッチ 複数ゾーン スイッチ マルチスイッチ 3点ワイド スイッチ

### ワンプッシュでお好みのポジションに！赤外線リモコンの「フリーポジション機能」。


赤外線リモコンは、**★** ボタンをプッシュするだけで、あらかじめ登録しておいたお気に入りのポジションを自動的に再現する「フリーポジション機能」を搭載しています。  
※対応しない製品もあります。

#### ●窓の方角に合わせて最適なポジションに



あらかじめ方角に適したポジションに登録すると  
ワンプッシュで簡単に、快適な状態にできます。

#### ●オフィスや店舗の窓に



不特定多数の方がリモコンを使うシーンでも  
誰でもワンプッシュで同じポジションにできます。

#### ●1台にドレープとレースを配した製品に (ペア・ダブルなど)




ドレープとレースの分量を事前に登録すると  
毎回調整する手間が省けます。


## IoT化でさらに便利！

「ホームタコス」は、HEMSやスマート家電リモコンとの連携で、IoT化が可能です。タブレットやスマートフォン、スマートスピーカーでの操作でもっと便利に快適に。


#### ●複数の家電とまとめて操作



#### ●スマートスピーカーで操作



#### ●外出先からスマートフォンで操作



# 電動製品 〈オフィス・店舗・施設〉

# ヨコ型ブラインド・タテ型ブラインド ロールスクリーン・ローマンシェード

オフィス・店舗・施設の大きな窓にも対応できる電動製品。建物の規模や用途に合わせた最適な製品が見つかります。

## ヨコ型ブラインド

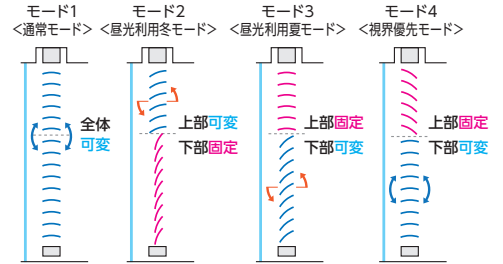


### ローリーESSクワトロタコスII (上下分割制御)

スラットを上部と下部で異なる角度に設定可能。  
"4つ"のモードを使い分け、「光」「熱」「視線」をコントロールし、  
省エネ性と快適性向上を実現。  
執務者の概日リズム(サーカディアンリズム)を整えることで、  
生産性の向上や健康増進を目指す空間にもおすすめ。

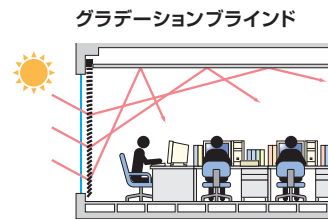
スラット幅:25mm・35mm

製作可能寸法  
幅 : 1000~4000mm  
高さ: 1000~5000mm  
最大面積: 12m<sup>2</sup>

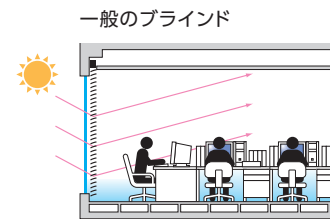


### グラデーションブラインド® ローリーESSタコスII/ グラデーションブラインド® ツインティスLタコスII

自然光を効率よく室内に採り入れ、照明の消費エネルギー削減に貢献するブラインド。



ブラインド上部のスラットは、自然光をゆるい角度で部屋奥へ、  
下部のスラットは急角度で天井に反射します。  
天井からの拡散光で部屋全体が明るく、また窓面に  
まぶしさを感じない快適な空間となります。



ブラインドの上部から下部までスラットの角度が一定で、  
自然光は室内に均一に反射します。

## POINT

### パソコン制御システムによる自動制御で、さらなる省エネ・快適を実現

タコスIIの製品は「パソコン制御システム(パソコン用制御ソフトや周辺機器)」による自動制御が可能です。  
建物の立地条件・方位・季節・時間帯などに応じて、「光」「熱」「視線」を高レベルで積極的にコントロール。  
照明や空調などビルのさまざまな設備と連動させることもできます。  
また、西日の時間帯や薄曇りの日でも、晴れか曇りかを高精度に判断できる晴曇判断センサーもご用意。  
タコスIIの製品と組み合わせることで、「省エネ」と「快適性」の向上に貢献します。




オープンスカイアナライザー「ソラミ」(画像解析センサー)

### ローリーESSブラッキータコスII / ローリーESSブラッキー

遮光効果に優れ、暗幕用途にも適した電動ブラインド。

### フォレティア 電動 ▶詳しくは8ページ

天然木の一枚板を使用した、電動の木製ブラインド。



### ルミスター

円形や台形など  
さまざまな形の  
窓にも対応できる、  
傾斜窓・天窓用の  
ブラインド。



### ローリーESS 半外装タコスII

ダブルスキン構造の  
ビルに最適な  
電動ブラインド。



### コンホルト

屋外に取付け可能な、  
防錆性・耐久性に  
優れた外装用の  
電動ブラインド。

▶手動製品は10ページ

詳しくは  
カタログを  
ご覧ください。



## ヨコ型ブラインド



### ローリーESSタコスII / ローリーESS

スタンダードな電動ヨコ型ブラインド。タコスIIなら最大255台の製品を操作可能。

スラット幅: 25mm・35mm

製作可能寸法  
幅 : 1000~4000mm  
高さ: 1000~5000mm  
最大面積: 12m<sup>2</sup>



### ローリーESDタコスII / ローリーESD

1台で25m<sup>2</sup>までの大きなサイズに対応できます。

スラット幅: 25mm・35mm

製作可能寸法  
幅 : 1000~5000mm  
高さ: 2000~7500mm  
最大面積: 25m<sup>2</sup>

### ローリーESS高遮蔽タコスII

穴がないスラットで光漏れを遮り、遮蔽性を高めた電動ブラインド。

### ローリーESSシェイディタコスII

スラットの重なる位置にリフティングテープの穴を設け、光漏れを低減した電動ブラインド。

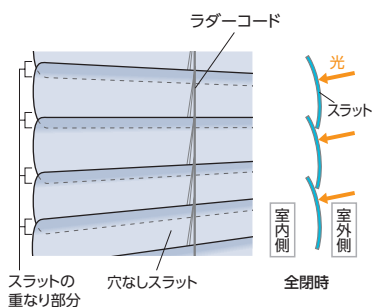
### ツインティスLタコスII

スラットの昇降と角度調整を、別のモーターで制御。精度の高い調光が可能。

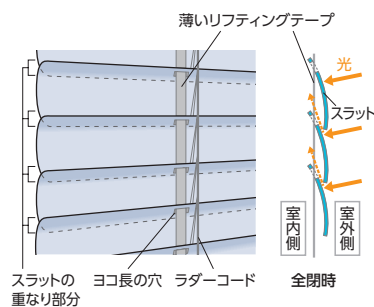
#### POINT

穴なしスラットで遮蔽性が高い製品や、光漏れを低減した製品をラインナップ。

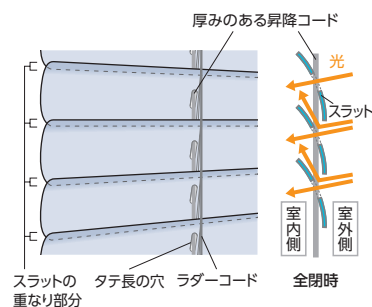
#### ローリーESS高遮蔽タコスII



#### ローリーESSクワトロタコスII(上下分割制御) / ローリーESSシェイディタコスII



#### 一般のブラインド



## タテ型ブラインド・ロールスクリーン・ローマンシェード



### パーティカルブラインド 電動 / ローリーESVタコスII / ローリーESV

スラットの回転、左右への開閉が可能。

スラット幅: 80mm・100mm


製作可能寸法  
幅 : 1200~6000 (7000) mm  
高さ: 400~6000mm  
最大面積: 27m<sup>2</sup> (30m<sup>2</sup>)  
\* ( )内は両開きの場合



### ローマンシェード クレアス 電動大型タコスII / クレアス 電動大型

生地をたくし上げるように上下に開閉。

製作可能寸法  
幅 : 1000~5900mm  
高さ: 1000~6000mm  
最大面積: 30m<sup>2</sup>



### ロールスクリーン / ラルク 電動大型タコスII / ラルク 電動大型

フラットなフォルムで、すっきりとした納まり。遮光性の向上や、空調などによる揺れを軽減するガイドレール・ガイドワイヤーもご用意。



### ロールスクリーン / ラルク 電動大型 傾斜窓タコスII / ラルク 電動大型 傾斜窓 / ラルク 電動大型 天窓タコスII / ラルク 電動大型 天窓

傾斜面にある窓や天窓に対応。

# 間仕切 プレイス

詳しくは  
サンプル帳を  
ご覧ください。



温かみを感じる木目調のフレームが特長の間仕切。  
住宅はもとより、オフィスなどの部屋の仕切りや収納の目隠し、出入りの扉などにおすすめです。



格納方式 + 出入りの方法  
**折戸** + **引戸**

コンパクトに折りたためて  
端のパネルは引戸として出入りが  
できます。



製作可能寸法  
幅 : 1500~4940mm  
高さ: 1700~3000mm



格納方式・出入りの方法  
**折戸**

コンパクトに折りたためて  
どのパネルからでも出入りが  
できます。



製作可能寸法  
幅 : 600~3800mm  
高さ: 1700~3000mm



格納方式・出入りの方法  
**引戸**

パネルを左右に引いて重ねて納めます。  
操作がシンプルで出入りがスムーズ  
です。



製作可能寸法  
幅 : 1500~4720mm  
高さ: 1700~3000mm



格納方式 + 出入りの方法  
**移動収納** + **開き戸**

パネルを1枚ずつ移動して重ねて  
格納できます。取手のついたパネルは  
開き戸として出入りができます。




製作可能寸法  
幅 : 2400~9600mm  
高さ: 1700~3000mm

## POINT

引戸をゆっくり、静かに、確実に開閉できる  
「ソフトクローズ機能」を標準装備！



勢いよく閉めても壁面の  
手前で減速し、自動で閉まります。  
パネルのはね返りがなく、  
衝突音がしません。



## POINT

“リビングにもう一部屋”が叶う「コーナー納まり」！  
フルオープンになる「折戸+引戸」にも対応。

「折戸+引戸」は、通常の出入りは引戸でスムーズに、ただで格納するとフル  
オープンになり、つなぐ区切るが自由自在です（プレイス スウィングにも対応）。



出入りするとき



格納したとき



## 間仕切

# プレイス スウィング

詳しくは  
サンプル帳を  
ご覧ください。



スリムなフレームでスタイリッシュなデザインの間仕切。さまざまなシーンに対応し、つながりを感じるスタイルと、軽快な操作感が大好評。高さ3mまで製作でき、開放的な空間づくりをサポートします。安全性にも配慮した設計です。



格納方式 + 出入りの方法  
**折戸** + **引戸**

コンパクトに折りためて  
端のパネルは引戸として出入りが  
できます。

動きは  
こちら ▶



製作可能寸法  
幅 : 1200~4000mm  
高さ: 1700~3000mm



格納方式・出入りの方法  
**折戸**

コンパクトに折りためて  
どのパネルからでも出入りが  
できます。

動きは  
こちら ▶



製作可能寸法  
幅 : 600~3800mm  
高さ: 1700~3000mm



格納方式・出入りの方法  
**引戸**

パネルを左右に引いて重ねて納めます。  
操作がシンプルで出入りがスムーズ  
です。

動きは  
こちら ▶



製作可能寸法  
幅 : 1200~4000mm  
高さ: 1700~3000mm



格納方式 + 出入りの方法  
**移動収納** + **開き戸**

パネルを1枚ずつ移動して重ねて  
格納できます。格納側のパネルは  
開き戸として出入りができます。


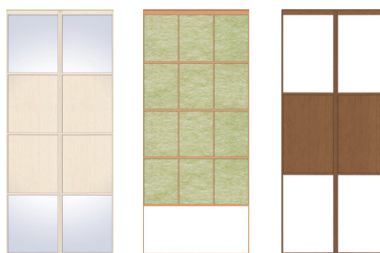


動きは  
こちら ▶



製作可能寸法  
幅 : 2400~9600mm  
高さ: 1700~3000mm

### POINT

モダン・ナチュラル・和モダンなど豊富なパネルデザイン。新しい空間と暮らしが生まれます。



# 間仕切 アコーディオンカーテン

詳しくは  
サンプル帳を  
ご覧ください。



ヨコ引きのシンプルな操作で出入りがスムーズな間仕切。後付けが簡単なので、リフォームにも便利です。



## アコーディオンカーテン

ヨコ引きのシンプルな操作で  
出入りがスムーズな間仕切。  
後付けが簡単で、リフォームにも便利。

製作可能寸法  
幅 : 200 (400) ~ 4000 (8000) mm  
高さ : 500 ~ 3000mm  
\* ( )内は両開きの場合



## アコーディオンカーテン メイト

リーズナブルなアコーディオンカーテン。  
サニタリーや収納扉などちょっとした  
目隠しにもおすすめ。

製作可能寸法  
幅 : 610 (1220) ~ 3000 (6000) mm  
高さ : 1610 ~ 2400mm  
\* ( )内は両開きの場合



## アコーディオンスクリーン


簡易的な仕切りに便利な  
ついたて型の間仕切。  
コンパクトにたためて  
持ち運びも可能。

### POINT

選べる豊富なデザインとレザー性能。  
取手には抗菌加工が施されています。

制菌・抗菌・防汚など、快適に保つ  
レザー性能が充実。水拭きも可能。

軽い力で開けられる「アシスト取手」、  
ご高齢の方やお子さまにも。



アシスト取手

標準取手

# 間仕切 ハーモニードア

詳しくは  
サンプル帳を  
ご覧ください。



大きな空間に対応できる大型の間仕切。店舗・施設・事務所などにおすすめです。



※屋外では使用できません。


## ハーモニードア

大きなサイズで製作できる  
大型の間仕切。

製作可能寸法  
幅 : 360 (720) ~ 15000 (30000) mm  
高さ : 250 ~ 5300mm  
最大面積 : 50m<sup>2</sup>  
\* ( )内は両開きの場合

### POINT

大開口に対応できる「ハーモニードア」。



大きなサイズで製作でき、  
店舗やショールーム・  
工場などにおすすめ。  
抗菌加工を施した  
レザーは不特定多数の方が  
ご利用になるシーンに  
適しています。

※屋外では使用できません。

## 間仕切 アコウォール

詳しくは  
サンプル帳を  
ご覧ください。



ヨコ引きのシンプルな操作で出入りがスムーズな間仕切。後付けが簡単なので、リフォームにも便利です。



### アコウォール

木目調のパネルを横に引いて  
折りたたむように開閉します。

製作可能寸法  
幅 : 360 (720) ~ 4000 (8000) mm  
高さ : 500 ~ 3000mm  
\* ( ) 内は両開きの場合

#### POINT

温もりのある木目調デザインのパネル。

温もりを感じる木目調のパネルが、上質で落ち着いた空間を演出。  
インテリアに合わせてコーディネートできる木目調6色をご用意しています。



## 間仕切 スライディングドア 〈オフィス・店舗・施設〉

詳しくは  
カタログを  
ご覧ください。



オフィス・店舗・施設向けの間仕切。パネルをスライドして仕切り・格納できるため、用途に合わせて空間を有効活用できます。



### スライディングドア100/ スライディングドア80/ スライディングドア66遮音

遮音性・密閉性・安全性に  
優れた高性能な間仕切。



### スライディングドア50

幅広い用途に便利な  
軽量仕様。



### スライディングドア50-L

オープンスクールに最適。  
充実のパネルバリエーションで、  
レイアウト自由自在。

#### POINT

遮音性に優れたパネル構造。



遮音性を確保することで  
独立性の高い静かな空間に。  
会議室やホテルなど、  
用途に合わせて快適な  
空間をつくれます。

# カーテンレール

詳しくは  
カタログを  
ご覧ください。



デザイン性・機能性に優れたカーテンレールやピクチャーレールなど、豊富なラインナップとカラーバリエーションをご用意しています。



## 装飾カーテンレール

デザイン性・装飾性を重視した装飾カーテンレール。インテリアに合わせてお選びいただけます。ブラケットを通過できる「スルーランナー」は、走行性・静音性にも優れています。



## 一般カーテンレール

機能性に優れ、コンパクトな納まりが特長。重量カーテンやカーブした窓にも対応できる豊富なラインナップ。



マルティ



ヒューグライド



ファンティア



V17α静音



ピレッタグライド



プロヴァンス



ファンティアフィル



V5



## 電動カーテンレール ホームタコス ティエルモ／トリーチェ

カーテンを手で少し引くだけで、自動で開閉する便利な“タッチモーション”機能搭載。タイマー機能付きのRFリモコンも選べます。

▶詳しくは20ページ



## チェーン操作カーテンレール トリーチェ ギアアシスト

横移動せずに、軽い力で開閉できます。



## 病院用 カーテンレール

医療・福祉施設向けの病院用カーテンレール。開閉音が軽やかな静音レールや点滴用レールもラインナップ。



## ピクチャーレール

飾る・しまいが自由自在のピクチャーレール。壁面を上手に活用して、絵画や写真を飾ったり、壁掛け収納にしたり、さまざまなシーンで活躍します。



## カーテンアクセサリ

カーテンやカーテンレールとコーディネートを楽しめる、房掛やタッセルをラインナップ。窓辺をさらに楽しく、機能的に演出します。

### 房掛



ファンテ



プラナ



ピレッタ



パルメ

### タッセル



クロッチ



クルミ



パステルA

# その他製品

詳しくは最寄りの弊社支店・営業所までお問い合わせください。



## オーニング

屋外で日光を遮るオーニング。住まいのテラスやデッキに彩りを添える「サンシェスタⅡ」、店舗やオフィスなどの間口の広い大きな窓にも対応する「サンビジョンⅡ」をラインナップ。



## サイドパイプカーテン

手動折りたたみ形式の軽量横引きパイプシャッター。閉店後も商品を展示したまま美しく戸締りができる「サイドパイプカーテン」。駅ビルや屋外店舗の間仕切としても最適な、コンパクトでスリムなシャッター。



## パネルルーバー

採光・遮光・調光が可能で、遮音性・断熱性に優れた「パネルルーバー」。冷暖房効果を高め、省エネに貢献します。電動で開閉でき操作も簡単。



## パーキングシステム


特許・くし歯式など、独自の技術をベースに、さまざまな状況に対応できるパーキングシステム。都市再開発事業から、ホテル、福祉施設、病院、高層集合住宅などあらゆるニーズに付加価値の高い技術・製品をご提供できるよう豊富なラインナップを取り揃えています。

## 安心を届けるタッチカワブラインドの安全対策

小さなお子さまがふれる操作コードなどが無い製品や、手が届かないよう操作コードなどをまとめたり、首や体に操作コードなどが引っ掛かるとジョイント部分が外れる部品をご用意しています。当社では小さなお子さまのいらっしゃるご家庭などにおすすめの製品や部品を「チャイルドセーフティー製品」「チャイルドセーフティー部品」、その他事故低減を目的とした部品を「セーフティー部品」とし、3段階の安全基準を設けています。

### チャイルドセーフティー製品 チャイルドセーフティー

小さなお子さまがふれるループ状の操作コードやチェーンがない製品(操作方法)です。




### チャイルドセーフティー部品 チャイルドセーフティー

お子さまの手が届かない高さに操作コードやチェーンを束ねる部品です。




コードに6kgの力が掛かると外れる部品です。



### セーフティー部品

操作チェーンに通常操作以上の力が掛かると外れる部品です。



# ホームページのご案内

タチカワブラインド

検索

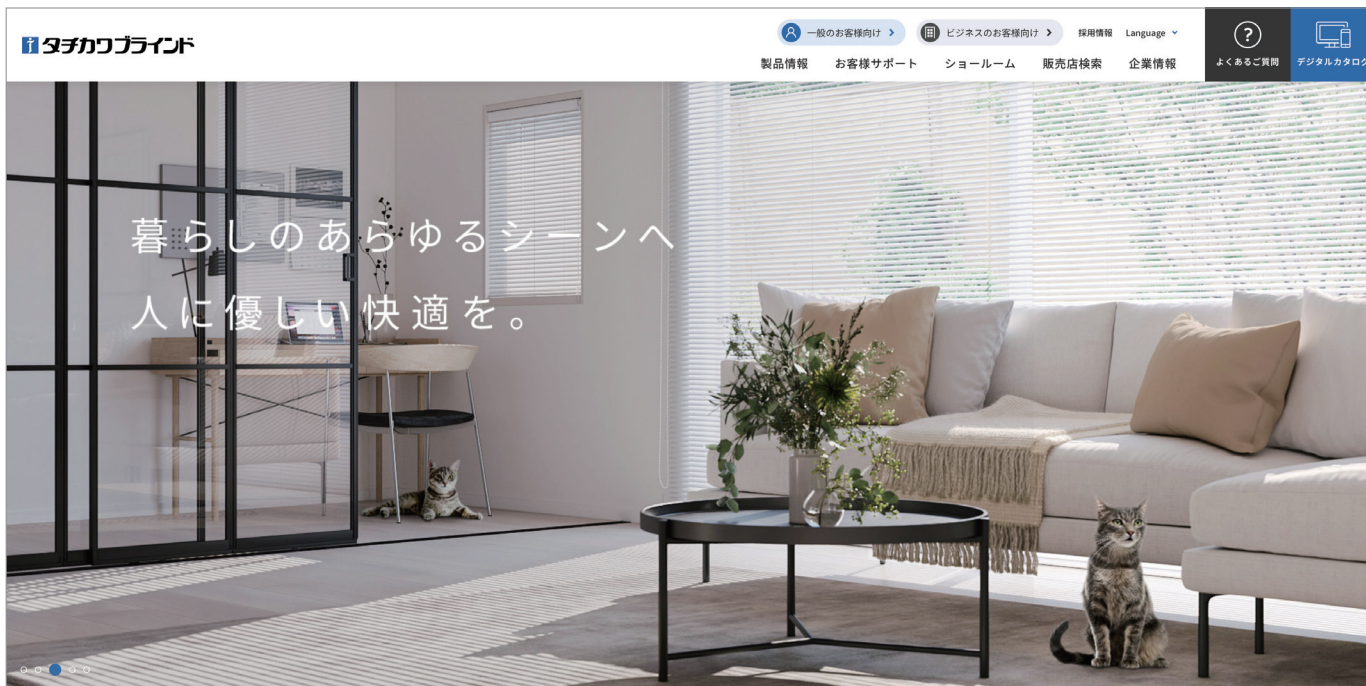
ホームページはこちら ▶



https://www.blind.co.jp/

製品情報が確認できる「デジタルカタログ」だけでなく、「マイルームシミュレーション」や「フォトギャラリー」など、お客様の製品選びや弊社製品のご提案時に活用いただける、さまざまなコンテンツをご用意しています。

\*画像はイメージです。



## デジタルカタログ

実際のカatalogと同じ内容をご覧いただけます。  
PDFカタログや掲載画像のダウンロードも可能です。



## 動画

製品の特長や動き、操作方法などの  
動画をご覧いただけます。



## マイルームシミュレーション

自分で撮影した空間画像を使って、  
タチカワブラインド製品を  
取付けたイメージを確認できます。



## フォトギャラリー

タチカワブラインドの  
施工例写真を  
ご覧いただけます。  
絞り込み検索も可能です。



## 納まり寸法計算ツール

ヨコ型・タテ型ブラインドの  
たたみ込み・たたみしろ寸法を  
簡単に算出できます。



## 省エネシミュレーション

製品・色柄を選んで、  
省エネ効果のシミュレーションが  
できます。



## お役立ちコラム

製品のポイントからリアルな施工例まで。  
インテリアをもっと楽しむためのコラムを掲載しています。



# ショールーム・ディスプレイスペースのご案内

ショールームのご案内はこちら ▶



タチカワブラインドのショールーム・ディスプレイスペースでは、  
お部屋を楽しくセンスアップするための窓まわり・間仕切アイテムをとり揃え、皆様をお待ちしております。

※展示製品・営業時間・休館日はショールームにより異なります。詳しくはホームページでご確認いただくか、各ショールームへお問い合わせください。  
※ショールームでは、製品や部品の販売はしていません。ご購入の際は、お近くの弊社製品取扱店へご相談ください。

## ■ショールームでできること

### Style

スタイル

#### 豊富なサンプルや生地見本。

ブラインドからファブリック製品、間仕切まで  
タチカワブラインド製品を一堂に展示。  
製品仕様や生地の質感を実物で確認でき、  
カットサンプルのお持ち帰りも可能です。



### Simulation

シミュレーション

#### 見て、触って、確かめて。

実際の製品に触れて、操作を体験してください。  
操作方法による使い勝手の違いも比較できます。  
また、生地によって異なる光の透け具合を確認  
できるテストウィンドウをご用意。



### Coordinate

コーディネート

#### インテリアをトータルにご提案。

セレクトした家具や小物と合わせて、空間を  
トータルにコーディネート。  
窓まわりだけにとどまらない、素敵な部屋  
づくりのヒント  
があります。



### Consulting

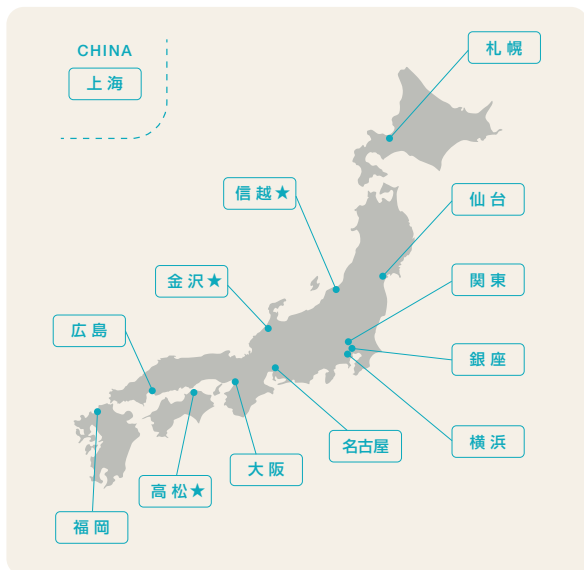
コンサルティング

#### 気軽にご相談。

窓まわりのことでお悩みのときは、  
お気軽にご相談ください。  
お客様のご要望を伺いながら、製品選びや  
カラーコーディネートをお手伝いいたします。



## ■ショールーム・ディスプレイスペース所在地



★信越・金沢・高松はディスプレイスペースです。

小規模スペースでの展示となりますので、ご覧になりたい製品に関しては、展示内容をご確認のうえご来館いただけますようお願いいたします。

## VIRTUAL SHOWROOM

[バーチャル ショールーム]



銀座ショールーム内をさまざまな場所から360度ご覧いただけます。  
スマートフォンやタブレット、パソコンなどでショールーム内を実際に  
歩いているような疑似体験ができ、おすすめ製品の動画などもご覧に  
なれます。

【推奨環境】

Windows: Microsoft Edge/Google Chrome/Mozilla Firefox Mac: Safari

※上記以外のOSやブラウザ、バージョンによって表示されない場合がございます。



- 製品の仕様は品質改善等により、予告なく変更することがありますので、あらかじめご了承ください。
- 写真の色調等は、印刷のため実物と多少異なる場合があります。
- 製品によって使用に適した環境が異なります。適正な環境について詳しくはサンプル帳・カタログ・デジタルカタログでご確認いただくか、弊社支店・営業所までお問い合わせください。

## 立川ブラインド工業株式会社 事業所所在地一覧

<https://www.blind.co.jp>

## 関連会社

本社	〒108-8334 東京都港区三田3-1-12	Tel. 03-5484-6100 Fax. 03-5484-6200
銀座ショールーム	〒104-0061 東京都中央区銀座8-8-15 青柳ビル	Tel. 03-3571-1373 Fax. 03-3573-1027
札幌ショールーム	〒060-0063 北海道札幌市中央区南3条西12-325-3 3F	Tel. 011-231-8051 Fax. 011-231-8299
仙台ショールーム	〒980-0004 宮城県仙台市青葉区宮町5-1-12 1F	Tel. 022-275-1311 Fax. 022-274-0063
関東ショールーム	〒331-0815 埼玉県さいたま市北区大成町4-80-1 1F	Tel. 048-652-4211 Fax. 048-652-7340
横浜ショールーム	〒231-0021 神奈川県横浜市中区日本大通15 横浜朝日会館2F	Tel. 045-662-0838 Fax. 045-661-1479
名古屋ショールーム	〒451-0066 愛知県名古屋市中区栄3-4-4 3F	Tel. 052-532-5085 Fax. 052-532-1441
大阪ショールーム	〒531-0071 大阪府大阪市北区中津2-3-5 2F	Tel. 06-6374-1813 Fax. 06-6374-1835
広島ショールーム	〒734-0023 広島県広島市南区東雲本町3-1-31 1F	Tel. 082-284-1412 Fax. 082-286-1572
福岡ショールーム	〒810-0074 福岡県福岡市中央区大手門1-4-5 1F	Tel. 092-739-0203 Fax. 092-781-4207
札幌支店	〒060-0063 北海道札幌市中央区南3条西12-325-3	Tel. 011-231-8051 Fax. 011-231-8299
旭川営業所	〒078-8235 北海道旭川市豊岡5条4-2-10	Tel. 0166-35-8555 Fax. 0166-35-8666
帯広営業所	〒080-0011 北海道帯広市西1条南24-2-1	Tel. 0155-27-2775 Fax. 0155-28-3975
函館出張所	〒042-0942 北海道函館市柏木町30-8	Tel. 0138-31-2717 Fax. 0138-31-2787
仙台支店	〒980-0004 宮城県仙台市青葉区宮町5-1-12	Tel. 022-275-1311 Fax. 022-274-0063
青森営業所	〒030-0821 青森県青森市勝田2-4-16	Tel. 017-734-5771 Fax. 017-734-5779
盛岡営業所	〒020-0122 岩手県盛岡市みたけ2-7-30	Tel. 019-643-7011 Fax. 019-643-7015
秋田営業所	〒010-0914 秋田県秋田市保戸野千代田町13-41 アイリノベーション千代田ビル1F	Tel. 018-863-7565 Fax. 018-863-7566
山形営業所	〒990-0074 山形県山形市芳野25-2	Tel. 023-625-2711 Fax. 023-625-2788
福島営業所	〒963-0204 福島県郡山市土瓜1-225-1	Tel. 024-952-6551 Fax. 024-952-6542
関東支店	〒331-0815 埼玉県さいたま市北区大成町4-80-1	Tel. 048-652-4211 Fax. 048-652-7340
川越営業所	〒350-1162 埼玉県川越市南大塚2-17-2	Tel. 049-242-9515 Fax. 049-242-6455
宇都宮営業所	〒321-0954 栃木県宇都宮市元今泉5-1-10	Tel. 028-661-9111 Fax. 028-663-6130
前橋営業所	〒371-0846 群馬県前橋市元総社町2-3-6	Tel. 027-252-6667 Fax. 027-252-6687
東京法人支店	〒108-8334 東京都港区三田3-1-12	Tel. 03-5484-6160 Fax. 03-5484-6208
東京支店	〒108-8334 東京都港区三田3-1-12	Tel. 03-5484-6170 Fax. 03-5484-6210
城東営業所	〒110-0005 東京都台東区上野7-12-14 住友不動産上野ビル4号館	Tel. 03-5828-1388 Fax. 03-5828-1361
城南営業所	〒108-8334 東京都港区三田3-1-12	Tel. 03-5484-6175 Fax. 03-5484-1312
新宿営業所	〒151-0053 東京都渋谷区代々木2-16-4 2F	Tel. 03-3375-1523 Fax. 03-5352-7044
足立営業所	〒121-0823 東京都足立区伊興1-24-25 住まい&スマイルビル2F	Tel. 03-5647-5080 Fax. 03-5647-5081
西東京営業所	〒190-0022 東京都立川市錦町1-12-20 鈴木ビル3F	Tel. 042-548-8112 Fax. 042-548-8115
山梨営業所	〒409-3866 山梨県中巨摩郡昭和町西条5193-4	Tel. 055-268-7000 Fax. 055-268-0300
東京営業所	〒108-8334 東京都港区三田3-1-12	Tel. 03-5484-6165 Fax. 03-5484-6168
千葉支店	〒260-0044 千葉県千葉市中央区松波2-8-1 西千葉T・K・Kビル	Tel. 043-252-2821 Fax. 043-252-4482
水戸営業所	〒310-0851 茨城県水戸市千波町2476-11	Tel. 029-243-4421 Fax. 029-243-4424
取手営業所	〒302-0024 茨城県取手市新町1-5-28 新町第10ビル1F	Tel. 0297-74-6664 Fax. 0297-74-6669
信越支店	〒950-0813 新潟県新潟市東区大形本町1-2-23	Tel. 025-270-8111 Fax. 025-270-8112
長岡営業所	〒940-0053 新潟県長岡市長町2丁目甲1639-1	Tel. 0258-37-2391 Fax. 0258-37-2395
長野営業所	〒380-0928 長野県長野市若里1-4-7	Tel. 026-228-4870 Fax. 026-228-8595
松本営業所	〒399-0039 長野県松本市小売北2-16-4	Tel. 0263-86-8750 Fax. 0263-86-7680
横浜支店	〒231-0021 神奈川県横浜市中区日本大通15 横浜朝日会館2F	Tel. 045-662-0808 Fax. 045-661-9890
厚木営業所	〒243-0018 神奈川県厚木市中町3-9-15 厚木IFビル301号室	Tel. 046-222-6601 Fax. 046-222-6631
名古屋支店	〒451-0066 愛知県名古屋市中区栄3-4-4	Tel. 052-532-5080 Fax. 052-532-9926
岡崎営業所	〒444-0203 愛知県岡崎市井内町西浦43-1	Tel. 0564-59-0051 Fax. 0564-59-0053
岐阜営業所	〒500-8367 岐阜県岐阜市宇佐南4-4-22	Tel. 058-273-8851 Fax. 058-274-6782
三重営業所	〒514-0806 三重県津市上弁財町20-3	Tel. 059-226-6621 Fax. 059-226-6623
静岡営業所	〒422-8042 静岡県静岡市駿河区石田1-1-40	Tel. 054-286-7111 Fax. 054-286-7100
浜松営業所	〒430-0907 静岡県浜松市中区高林1-8-16	Tel. 053-471-2120 Fax. 053-471-2711
沼津営業所	〒411-0903 静岡県駿東郡清水町堂庭260-3	Tel. 055-973-5930 Fax. 055-973-5933
金沢支店	〒921-8015 石川県金沢市東方4-181	Tel. 076-291-1146 Fax. 076-291-7683
富山営業所	〒939-8075 富山県富山市今泉63-2	Tel. 076-491-6417 Fax. 076-491-6415
福井営業所	〒910-0065 福井県福井市八ツ島町31字宮島510	Tel. 0776-27-1135 Fax. 0776-27-1159
大阪支店	〒531-0071 大阪府大阪市北区中津2-3-5	Tel. 06-6374-1800 Fax. 06-6374-1820
北大阪営業所	〒531-0071 大阪府大阪市北区中津2-3-5	Tel. 06-6374-1803 Fax. 06-6374-1830
中大阪営業所	〒531-0071 大阪府大阪市北区中津2-3-5	Tel. 06-6374-1804 Fax. 06-6374-1831
南大阪営業所	〒590-0945 大阪府堺市堺区戎之町東2丁目2-30 re space1 2F	Tel. 072-223-0202 Fax. 072-223-1980
滋賀営業所	〒525-0025 滋賀県草津市西波川1-11-23	Tel. 077-563-6611 Fax. 077-563-6613
京都営業所	〒612-8444 京都府京都市伏見区竹田中宮町12-1	Tel. 075-604-4650 Fax. 075-604-4656
神戸営業所	〒650-0044 兵庫県神戸市中央区東川崎町1-3-3 神戸ハーバーランドセンタービル14F	Tel. 078-371-8070 Fax. 078-371-8171
姫路営業所	〒672-8040 兵庫県姫路市飾磨区野田町144	Tel. 079-224-5117 Fax. 079-224-2428
奈良営業所	〒630-8013 奈良県奈良市三條大路5-5-3	Tel. 0742-34-3662 Fax. 0742-34-3664
和歌山営業所	〒640-8341 和歌山県和歌山市黒田2-3-9 第一ひらたパークハイソ1F	Tel. 073-474-1030 Fax. 073-474-1031
法人営業部	〒531-0071 大阪府大阪市北区中津2-3-5	Tel. 06-6374-1816 Fax. 06-6374-1832
高松支店	〒760-0080 香川県高松市木太町六区2662-1	Tel. 087-837-2720 Fax. 087-837-2866
徳島営業所	〒770-0852 徳島県徳島市徳島町3-49-1	Tel. 088-626-0900 Fax. 088-626-0904
松山営業所	〒791-8013 愛媛県松山市山越4-11-41	Tel. 089-922-1664 Fax. 089-922-1683
高知営業所	〒781-0085 高知県高知市礼場7-31	Tel. 088-880-1018 Fax. 088-885-6360
広島支店	〒734-0023 広島県広島市南区東雲本町3-1-31	Tel. 082-284-1412 Fax. 082-286-1572
福山営業所	〒721-0952 広島県福山市曙町3-32-2	Tel. 084-954-0654 Fax. 084-954-0520
米子営業所	〒683-0002 鳥取県米子市皆生新田1-1-35	Tel. 0859-34-0121 Fax. 0859-34-0123
山口営業所	〒753-0043 山口県山口市宮島町5-7	Tel. 083-923-2096 Fax. 083-923-2158
岡山営業所	〒700-0973 岡山県岡山市北区下中野1223-3	Tel. 086-244-2868 Fax. 086-244-2870
福岡支店	〒810-0074 福岡県福岡市中央区大手門1-4-5	Tel. 092-751-5731 Fax. 092-726-1277
北九州営業所	〒802-0001 福岡県北九州小倉北区浅野2-14-1 KMMビル	Tel. 093-511-2725 Fax. 093-511-2728
久留米営業所	〒830-0035 福岡県久留米市東和町3-1 黒川ビル	Tel. 0942-33-0360 Fax. 0942-33-3150
佐賀出張所	〒849-0923 佐賀県佐賀市日の出1-1-53	Tel. 0952-33-8925 Fax. 0952-33-8927
長崎営業所	〒852-8135 長崎県長崎市千歳町6-39	Tel. 095-849-2300 Fax. 095-849-2302
熊本営業所	〒860-0834 熊本県熊本市南区江越2-24-52	Tel. 096-379-4435 Fax. 096-378-5195
大分営業所	〒870-0952 大分県大分市下都北3-15-8	Tel. 097-554-3310 Fax. 097-554-3313
宮崎営業所	〒880-0856 宮崎県宮崎市日ノ出町153-1 サニー2ビル	Tel. 0985-28-7056 Fax. 0985-27-4894
鹿児島営業所	〒890-0014 鹿児島県鹿児島市草牟田1-1-12 山下ビル	Tel. 099-226-3967 Fax. 099-226-3941
沖縄営業所	〒900-0003 沖縄県那覇市安謝1-11-1	Tel. 098-864-1551 Fax. 098-861-8201

富士変速機株式会社
立川機工株式会社
立川装備株式会社
立川布帛工業株式会社
滋賀立川布帛工業株式会社
タチカワサービス株式会社
タチカワトレーディング株式会社
立川窗飾工業(上海)有限公司

当カタログには、環境に配慮した  
用紙・インキを使用しています。

