

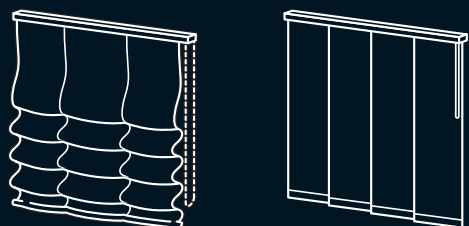


# CREAMS



## ローマンシェード／パネルカーテン クレアス

オリジナルファブリックスシステム  
キット



<製品価格について>

製品本体価格に物流諸経費 **3,000円/台** (税別) を加算して下さい。

\*但し、m<sup>2</sup>単価を設定している積算製品につきましては別途見積りとなります。  
(2023年10月10日受注分より)

# CREAS

ローマンシェード/パネルカーテン クレアス



# オリジナルファブリックスシステム キット

好きな生地を使ってオリジナルのローマンシェード・パネルカーテンを  
楽しめるタチカワブラインドのオーダーシステムです。  
カーテンやクッション・ベッドカバーなどとのトータルコーディネートへ。  
ハンドメイドで生地縫製を行う場合には、キットもご用意しています。

## CONTENTS

タチカワブラインドの  
ローマンシェード / パネルカーテン ..... P.2

オリジナルファブリックスシステム ..... P.7  
 ・標準タイプ ..... P.8  
 ・ダブルタイプ ..... P.12  
 ・ダブルタイプ フリーツ仕様 ..... P.18  
 ・小窓タイプ 標準仕様 ..... P.22  
 ・小窓タイプ ダブル仕様 ..... P.24  
 ・パネルカーテン ..... P.26  
 ・オプション ..... P.28  
 ・オリジナルファブリックスシステム価格の算出方法 ..... P.30

キット ..... P.31  
 ・標準タイプ ..... P.32  
 ・ダブルタイプ ..... P.34  
 ・小窓タイプ 標準仕様 ..... P.36  
 ・小窓タイプ ダブル仕様 ..... P.37  
 ・出窓タイプ ..... P.38  
 ・パネルカーテン ..... P.39

製品仕様 / 巻末 ..... P.41  
 ・製品仕様 ..... P.42  
 ・採寸方法 ..... P.61  
 ・操作方法 ..... P.64  
 ・取付け方法 ..... P.65  
 ・メンテナンス ..... P.66  
 ・発注シート ..... P.67

# タチカワブラインドのローマンシェード/パネルカーテン


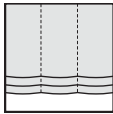
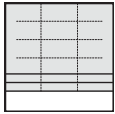

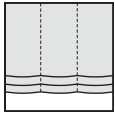
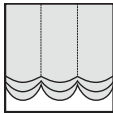
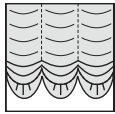
タチカワブラインドでは、ローマンシェード・パネルカーテンの製作について3種類のオーダーシステムをご用意しています。

## 3種類の オーダー システム

支給生地で作成(縫製+機構部) ▶ **オリジナルファブリックスシステム**

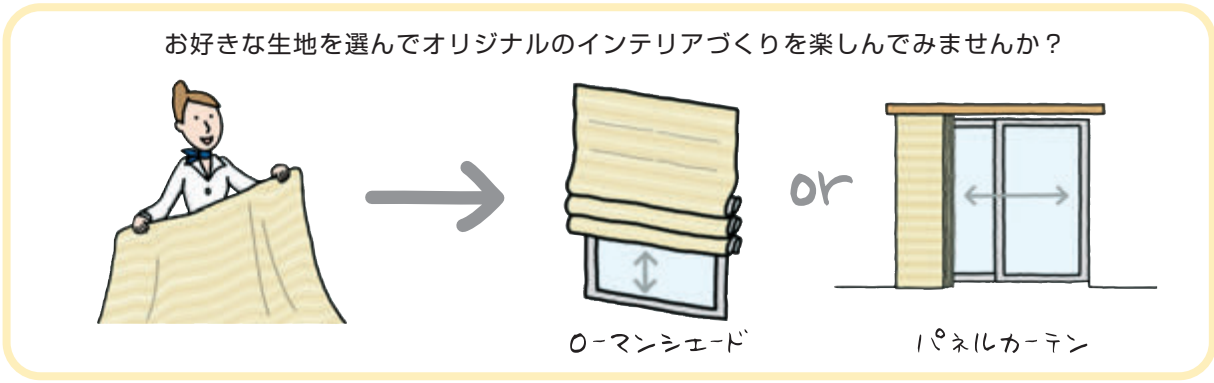
機構部のみの製作 ▶ **キット**

弊社生地で製作(縫製+機構部) ▶ ローマンシェードの生地40柄178アイテムから選べる生地部を含む完成品。ご注文の際は、別冊カタログ「ウィンドウコーディネートブック」をご覧ください。

	どんなシステム?	対応製品タイプ	対応スタイル ※パネルカーテンを除く
オリジナルファブリックスシステム	<p><b>「縫製+機構部製作」</b></p> <p>好きな生地を選んで、生地のみ弊社に支給いただくシステム。指定の製品仕様・サイズに合わせて、生地部分の縫製と機構部の製作をいたします。</p> 	<p>&lt;ローマンシェード&gt;</p> <ul style="list-style-type: none"> <li>・標準タイプ</li> <li>・ダブルタイプ</li> <li>・ダブルタイプ フリーツ仕様</li> <li>・小窓タイプ 標準仕様</li> <li>・小窓タイプ ダブル仕様</li> </ul> <p>&lt;パネルカーテン&gt;</p>	 <p>フラット スタイル</p>  <p>シェイパー スタイル</p>
キット	<p><b>「機構部のみの製作」</b></p> <p>好きな生地を使ってご自分で縫製・製作をする場合に。機構部は指定の製品仕様・サイズに合わせて製作をいたします。 ※規格サイズもあります。</p> 	<p>&lt;ローマンシェード&gt;</p> <ul style="list-style-type: none"> <li>・標準タイプ</li> <li>・ダブルタイプ</li> <li>・小窓タイプ 標準仕様</li> <li>・小窓タイプ ダブル仕様</li> <li>・出窓タイプ</li> </ul> <p>&lt;パネルカーテン&gt;</p>	 <p>フラット スタイル</p>  <p>バルーン スタイル</p>  <p>オーストリアン スタイル</p> <p>※バルーン・オーストリアンは標準タイプ・出窓タイプのみ対応</p>






好きな生地を選んでオリジナルのインテリアづくりを楽しんでみませんか？



ローマンシェード

パネルカーテン

<b>部品色</b> <small>※パネルカーテンを除く</small>	<b>製作寸法単位</b>	<b>ご注文の流れ</b>
<div style="display: flex; flex-direction: column; align-items: center;"> <div style="border: 1px solid black; border-radius: 10px; width: 60px; height: 20px; margin-bottom: 10px;"></div> <p>オフホワイト</p> <div style="background-color: #333; width: 60px; height: 20px; margin-bottom: 10px;"></div> <p>ダークブラウン</p> </div>	<p>1cm単位の「オーダー品」にて製作</p>	<p><b>1. 製品仕様を指定してください。</b></p> <ul style="list-style-type: none"> <li>・製品タイプ</li> <li>・操作方法</li> <li>・生地スタイル</li> <li>・製品サイズ</li> </ul> <p><b>2. 生地必要量を送付してください。</b></p> <ul style="list-style-type: none"> <li>・生地の適性確認</li> <li>・必要生地m数の確認</li> <li>・防災・洗濯絵表示ラベル等、縫付の要・不要の確認</li> <li>・生地を送付</li> </ul> <div style="display: flex; justify-content: space-around; align-items: center;">  <p>オーダーシート</p>  <p>生地</p> </div>
<div style="display: flex; flex-direction: column; align-items: center;"> <div style="border: 1px solid black; border-radius: 10px; width: 60px; height: 20px; margin-bottom: 10px;"></div> <p>オフホワイト</p> <div style="background-color: #333; width: 60px; height: 20px; margin-bottom: 10px;"></div> <p>ダークブラウン</p> </div> <p><small>※出窓タイプおよび「規格品」はオフホワイトのみ</small></p>	<p>1cm単位の「オーダー品」、規格サイズの「規格品」の2種類をご用意</p> <p><small>※小窓タイプ・出窓タイプ パネルカーテンは「オーダー品」のみ対応</small></p>	<p><b>製品仕様を指定してください。</b></p> <ul style="list-style-type: none"> <li>・製作区分（規格品・オーダー品）の確認</li> <li>・製品タイプ</li> <li>・操作方法</li> <li>・生地スタイル</li> <li>・製品サイズ</li> </ul> <div style="display: flex; justify-content: space-around; align-items: center;">  <p>オーダーシート</p> </div>

# タチカワブラインドのローマンシェード/パネルカーテン

**対応スタイル** ※製品タイプによって対応スタイルは異なります。

フラットスタイル




シェイパースタイル



バルーンスタイル



オーストリアンスタイル



**対応製品タイプ**

製品	製品タイプ	オリジナルファブリックスシステム			キット			
		対応スタイル	操作	掲載ページ	対応スタイル	操作	掲載ページ	
ローマンシェード	標準タイプ	フラット シェイパー	チェーン式 コード式	P.8	オーダー品 規格品	フラット オーストリアン バルーン	チェーン式 コード式	P.32
	ダブルタイプ	(手前生地) + (奥生地) フラット + フラット フラット + シェイパー シェイパー + フラット	チェーン式 コード式	P.12	オーダー品	(手前生地) + (奥生地) フラット + フラット	チェーン式 コード式	P.34
					規格品	(手前生地) + (奥生地) フラット + フラット	コード式	
	ダブルタイプ プリーツ仕様	(手前生地) + (奥生地) フラット + プリーツスクリーン シェイパー + プリーツスクリーン	チェーン式	P.18		—	—	—
	小窓タイプ 標準仕様	フラット シェイパー	コード式	P.22	オーダー品	フラット	コード式	P.36
	小窓タイプ ダブル仕様	(手前生地) + (奥生地) フラット + フラット フラット + シェイパー シェイパー + フラット	コード式	P.24	オーダー品	(手前生地) + (奥生地) フラット + フラット	コード式	P.37
出窓タイプ	—	—	—	オーダー品	バルーン オーストリアン	コード式	P.38	
パネルカーテン	—	ボタン式 コード式	P.26	オーダー品	—	ボタン式 コード式	P.39	

※オリジナルファブリックスシステムで「バルーンスタイル」を製作ご希望の場合は、弊社支店・営業所までお問い合わせください。

## ローマンシェードの特長

- 1 ダブルタイプに便利な「チェーン式」。1本のチェーンで手前・奥どちらの生地も上げ下げできます。



手前の生地を上げるときは手前の操作チェーンを少し引きます。



生地を下げるときは、操作チェーンを少し引くと自動的に生地がゆっくり下がります。



新スタイルの「ダブルタイプ プリーツ仕様」にも対応しています。

- 2 スリット窓に最適な小窓タイプ。幅15cmから製作できます。




最近増えているスリット窓。小さい窓でも採光・視線のコントロールを。

- 3 高さの違う窓でも、たたみしろが綺麗にそろいます。



同じ部屋で高さの違う窓に取付ける場合にたたみしろがそろい、美しく仕上がります。



- 4 洗濯後の生地の取付けも簡単。高さの再調整が不要です。




リングに昇降コードとコードキャッチをセットするだけ。高さの再調整が必要ないので洗濯も安心です。

## パネルスクリーンの特長

- 1 大きな窓でもヨコ引き操作で出入りも簡単です。



- 2 簡易的な間仕切りにも便利なスタイル。好みの生地でどうぞ。



広いリビングをゆるやかに区切って空間を有効活用できます。

# タチカワブラインドのローマンシェード/パネルカーテン

## ローマンシェードに新スタイルが登場 オリジナルファブリックスシステム

ドレープ・レースを1台にセットしたダブルタイプに、新スタイルが登場。

ローマンシェードとプリーツスクリーンが一体になった仕様です。

ファブリックスの柔らかな風合いとプリーツのモダンスタイルが会って

新しい魅力が生まれました。

「オリジナルファブリックスシステム」に対応しているので、奥側のプリーツスクリーン生地を

指定の上、手前のローマンシェードをお好きな生地で作ることができます。

### ● 製作可能寸法

操作方法	チェーン式
幅	550~2000mm
高さ	500~3000mm

- 対応スタイル (手前)  
フラットスタイル  
シェイパースタイル
- 対応プリーツ生地 (奥)  
44 柄 283 アイテム



奥側のプリーツスクリーンを  
レース生地にした場合

すっきりと納まるので、  
窓枠の内側に取付ける  
場合にも便利!  
スマートな印象に。



奥側のプリーツスクリーンを  
遮光生地にした場合

レースのデザインを  
楽しみたいときは奥の  
プリーツスクリーンを  
遮光生地にする  
プライバシーも安心!

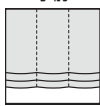
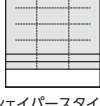

▶ 詳しくは18~21ページをご覧ください。



# オリジナルファブリックシステム

お客様のご希望の生地を支給いただき、  
ローマンシェード・パネルカーテンに仕立ててお届けします。  
カーテンやベッドカバー・クッションなどと組み合わせて、  
お部屋のトータルコーディネートを楽しめます。

## CONTENTS

製品	スタイル	標準タイプ	ダブルタイプ	ダブルタイプ プリーツ仕様	小窓タイプ 標準仕様	小窓タイプ ダブル仕様	
ローマンシェード	 フラットスタイル	●	-	-	●	-	
	掲載ページ	P.8~9	-	-	P.22~23	-	
	 シェイパースタイル	●	-	-	●	-	
	掲載ページ	P.10~11	-	-	P.22~23	-	
	手前  フラットスタイル	+	-	●	-	-	●
	奥  フラットスタイル	掲載ページ	-	P.12~13	-	P.24~25	
	手前  フラットスタイル	+	-	●	-	-	●
	奥  シェイパースタイル	掲載ページ	-	P.14~15	-	P.24~25	
手前  シェイパースタイル	+	-	●	-	-	●	
奥  フラットスタイル	掲載ページ	-	P.16~17	-	-	P.24~25	
手前  フラットスタイル	+	-	-	●	-	-	
奥  プリーツスクリーン	掲載ページ	-	-	P.18~21	-	-	
手前  シェイパースタイル	+	-	-	●	-	-	
奥  プリーツスクリーン	掲載ページ	-	-	P.18~21	-	-	
パネルカーテン			●				
掲載ページ			P.26~27				

# 標準タイプ フラットスタイル

チェーン式

コード式



## 製作可能寸法

※幅・高さとも10mm単位での製作になります。

操作方法	チェーン式	コード式
幅	300~4000mm	300~2900mm
高さ	480~4000mm(注)	480~3000mm
最大生地部重量	4.0 kg	3.5kg

(注)チェーン式は製品幅390mm以下の場合、製品高さは2500mm以下での製作となります。

## 対応オプション

- ・上部生地伸ばし仕様
- ・遮光裏地付き仕様

## オリジナルファブリックス価格

縫製価格+製品本体価格

※生地は含みません。

(単位:円 税別)

### 標準タイプ チェーン式

高さ (cm) \ 幅	30~50	51~90	91~140	141~190	191~240	241~290	291~340	341~400
48~100	13,500	17,500	21,500	25,000	29,500	33,500	35,500	39,000
101~150	15,000	19,000	23,500	27,000	32,000	36,000	38,500	42,500
151~200	16,500	20,500	25,500	<b>29,000</b>	34,500	38,500	42,000	46,000
201~250	18,000	22,000	27,500	31,000	37,000	41,000	45,500	49,500
251~300	19,500	23,500	29,500	33,000	39,500	43,500	49,000	53,000
301~350	21,000	25,000	31,500	35,000	42,000	46,000	52,500	56,500
351~400	22,500	26,500	33,500	37,000	44,500	48,500	56,000	60,000

価格表に掲載している製品本体価格とは別に物流諸経費を申し受けます。

### 標準タイプ コード式

高さ (cm) \ 幅	30~50	51~90	91~140	141~190	191~240	241~290
48~100	12,000	16,000	20,000	23,500	28,000	32,000
101~150	13,500	17,500	22,000	25,500	30,500	34,500
151~200	15,000	19,000	24,000	<b>27,500</b>	33,000	37,000
201~250	16,500	20,500	26,000	29,500	35,500	39,500
251~300	18,000	22,000	28,000	31,500	38,000	42,000

## 生地適性

●適性判断は、カーテンメーカーのサンプル帳の対応・適応マーク等を参考にしてください。それ以外の場合は、下表を参考にしてください。

ドレープ			遮光					レース・ボイル等						
平織・綾織・朱子織			二重織	起毛生地	黒糸を織り込んだもの	裏面がコーティングされたもの	中にフィルムをはさみ込んだもの	レース		ケースメント		ボイル	オパール	シワ加工
厚地	中厚地	薄地						目の細かいもの	目の粗いもの	目の細かいもの	目の粗いもの			
○	○	○	○	×	○	×	×	○	×	○	×	○	○	×

※生地によっては製作出来ないものもありますので、ご注文の際に生地サンプルをご送付いただき、確認させていただく場合があります。

## 必要生地m数の算出方法 $\text{必要m数} = \text{A必要生地枚数} \times \text{B必要長さ(m)}$

### A 必要生地枚数表

下表に基づき、生地仕上がり幅及び有効生地幅から必要生地枚数を算出します。(単位:cm)

生地仕上がり幅	30 ~55	56 ~90	91 ~140	141 ~190	191 ~240	241 ~290	291 ~340	341 ~400	
スワッグ数	1スワッグ	2スワッグ	3スワッグ	4スワッグ	5スワッグ	6スワッグ	7スワッグ	8スワッグ	
有効生地幅	100	1枚 30~90	2枚 91~188	3枚 189~283	4枚 284~376	5枚 377~400			
	110	1枚 30~100	2枚 101~208	3枚 209~313	4枚 314~400				
	120	1枚 30~110	2枚 111~228	3枚 229~343	4枚 344~400				
	130	1枚 30~120	2枚 121~248	3枚 249~373	4枚 374~400				
	140	1枚 30~130	2枚 131~268	3枚 269~400					
	150	1枚 30~140	2枚 141~288	3枚 289~400					
	200	1枚 30~190	2枚 191~388	3枚 389~400					
	300	1枚 30~290	2枚 291~400						

●横の柄合わせが必要な場合、下記算出式にならない、有効生地幅を算出してください。

$$\text{有効生地幅} = [\text{生地幅} - \text{ヨコ柄1リピート}] \quad ※1\text{cm単位は切捨て}$$

例)生地幅150cm、ヨコ柄リピート25cmの場合  
150cm-25cm=125cm → 有効生地幅=120cm

●生地横使いの場合、必要生地枚数は1枚となります。

$$\text{有効生地幅} \geq \text{製品高さ} + 30\text{cm} \quad ※$$

※上部生地伸ばし仕様(オプション)の場合は、「製品高さ+34cm」となります。

### B 必要長さ算出方法

(単位:cm)

無地の場合	製品高さ+30*
縦の柄合わせが必要な場合	必要リピート数(A)×タテリピート [必要リピート数(A)=(製品高さ+30*)÷タテリピート] (A)小数点以下は切上げ
生地横使いの場合	生地仕上がり幅+20

※上部生地伸ばし仕様(オプション)の場合は、「製品高さ+34cm」での算出となります。

## 生地要尺早見表 (無地の場合)

### 生地幅:100cm

生地枚数	1枚	2枚	3枚	4枚	5枚
生地仕上がり幅 (cm)	30 ~90	91 ~188	189 ~283	284 ~376	377 ~400
製品高さ (cm)	48~100	101~150	151~200	201~250	251~300
	1.3m	2.6m	3.9m	5.2m	6.5m
	1.8m	3.6m	5.4m	7.2m	9.0m
	2.3m	4.6m	6.9m	9.2m	11.5m
	2.8m	5.6m	8.4m	11.2m	14.0m
	3.3m	6.6m	9.9m	13.2m	16.5m
	3.8m	7.6m	11.4m	15.2m	19.0m
	4.3m	8.6m	12.9m	17.2m	21.5m
上部生地伸ばし(※)	+0.1m	+0.2m	+0.3m	+0.4m	+0.5m

### 生地幅:130cm

生地枚数	1枚	2枚	3枚	4枚
生地仕上がり幅 (cm)	30 ~120	121 ~248	249 ~373	374 ~400
製品高さ (cm)	48~100	101~150	151~200	201~250
	1.3m	2.6m	3.9m	5.2m
	1.8m	3.6m	5.4m	7.2m
	2.3m	4.6m	6.9m	9.2m
	2.8m	5.6m	8.4m	11.2m
	3.3m	6.6m	9.9m	13.2m
	3.8m	7.6m	11.4m	15.2m
	4.3m	8.6m	12.9m	17.2m
上部生地伸ばし(※)	+0.1m	+0.2m	+0.3m	+0.4m

### 生地幅:150cm

生地枚数	1枚	2枚	3枚
生地仕上がり幅 (cm)	30 ~140	141 ~288	289 ~400
製品高さ (cm)	48~100	101~150	151~200
	1.3m	2.6m	3.9m
	1.8m	3.6m	5.4m
	2.3m	4.6m	6.9m
	2.8m	5.6m	8.4m
	3.3m	6.6m	9.9m
	3.8m	7.6m	11.4m
	4.3m	8.6m	12.9m
上部生地伸ばし(※)	+0.1m	+0.2m	+0.3m

### 生地幅:200cm

生地枚数	1枚	2枚	3枚
生地仕上がり幅 (cm)	30 ~190	191 ~388	389 ~400
製品高さ (cm)	48~100	101~150	151~200
	1.3m	2.6m	3.9m
	1.8m	3.6m	5.4m
	2.3m	4.6m	6.9m
	2.8m	5.6m	8.4m
	3.3m	6.6m	9.9m
	3.8m	7.6m	11.4m
	4.3m	8.6m	12.9m
上部生地伸ばし(※)	+0.1m	+0.2m	+0.3m

### 生地幅:300cm

生地枚数	1枚	2枚
生地仕上がり幅 (cm)	30 ~290	291 ~400
製品高さ (cm)	48~100	101~150
	1.3m	2.6m
	1.8m	3.6m
	2.3m	4.6m
	2.8m	5.6m
	3.3m	6.6m
	3.8m	7.6m
	4.3m	8.6m
上部生地伸ばし(※)	+0.1m	+0.2m

※上部生地伸ばし仕様(オプション)の場合、上記生地要尺メートル数に加算してください。

# 標準タイプ シェイパースタイル

チェーン式

コード式



## 製作可能寸法

※幅・高さとも10mm単位での製作になります。

操作方法	チェーン式	コード式
幅	300~4000mm	300~2900mm
高さ	480~4000mm(注)	480~3000mm
最大生地部重量	4.0 kg	3.5kg

(注)チェーン式は製品幅390mm以下の場合、製品高さは2500mm以下での製作となります。

## 対応オプション

- ・上部生地伸ばし仕様
- ・遮光裏地付き仕様

## オリジナルファブリックス価格

縫製価格+製品本体価格

※生地は含みません。

(単位:円 税別)

### 標準タイプ チェーン式

高さ(cm) \ 幅	30~50	51~90	91~140	141~190	191~240	241~290	291~340	341~400
48~100	17,500	23,000	28,500	32,500	38,000	42,500	44,000	46,000
101~150	19,500	25,000	31,000	35,000	41,000	46,000	47,500	52,000
151~200	21,500	27,000	33,500	<b>37,500</b>	44,000	49,500	52,000	58,000
201~250	23,500	29,000	36,000	40,000	47,000	53,000	58,000	63,500
251~300	25,500	31,000	38,500	42,500	50,000	56,500	62,000	69,000
301~350	27,500	33,000	41,000	45,000	53,000	60,000	66,000	74,500
351~400	29,500	35,000	43,500	47,500	56,000	63,500	70,000	80,000

価格表に掲載している製品本体価格とは別に物流諸経費を申し受けます。

### 標準タイプ コード式

高さ(cm) \ 幅	30~50	51~90	91~140	141~190	191~240	241~290
48~100	16,000	21,500	27,000	31,000	36,500	41,000
101~150	18,000	23,500	29,500	33,500	39,500	44,500
151~200	20,000	25,500	32,000	<b>36,000</b>	42,500	48,000
201~250	22,000	27,500	34,500	38,500	45,500	51,500
251~300	24,000	29,500	37,000	41,000	48,500	55,000



## 生地適性

●適性判断は、カーテンメーカーのサンプル帳の対応・適応マーク等を参考にしてください。それ以外の場合は、下表を参考にしてください。

ドレープ			遮光					レース・ボイル等						
平織・綾織・朱子織			二重織	起毛生地	黒糸を 織り込んだ もの	裏面が コーティング されたもの	中にフィルムを はさみ込 んだもの	レース		ケースメント		ボイル	オパール	シワ加工
厚地	中厚地	薄地						目の細かい もの	目の粗い もの	目の細かい もの	目の粗い もの			
○	○	○	×	×	○	×	×	×	×	×	×	×	×	

※生地によっては製作出来ないものもありますので、ご注文の際に生地サンプルをご送付いただき、確認させていただく場合があります。

## 必要生地m数の算出方法 $\text{必要m数} = \text{A必要生地枚数} \times \text{B必要長さ(m)}$

### A 必要生地枚数表

下表に基づき、生地仕上がり幅及び有効生地幅から必要生地枚数を算出します。(単位:cm)

生地仕上がり幅	30 ~55	56 ~90	91 ~140	141 ~190	191 ~240	241 ~290	291 ~340	341 ~400	
スワッグ数	1スワッグ	2スワッグ	3スワッグ	4スワッグ	5スワッグ	6スワッグ	7スワッグ	8スワッグ	
有効生地幅	100	1枚 30~90	2枚 91~188	3枚 189~283	4枚 284~376	5枚 377~400			
	110	1枚 30~100	2枚 101~208	3枚 209~313	4枚 314~400				
	120	1枚 30~110	2枚 111~228	3枚 229~343	4枚 344~400				
	130	1枚 30~120	2枚 121~248	3枚 249~373	4枚 374~400				
	140	1枚 30~130	2枚 131~268	3枚 269~400					
	150	1枚 30~140	2枚 141~288	3枚 289~400					
	200	1枚 30~190	2枚 191~388	3枚 389~400					
	300	1枚 30~290	2枚 291~400						

●横の柄合わせが必要な場合、下記算出式にならない、有効生地幅を算出してください。

$\text{有効生地幅} = [\text{生地幅} - \text{ヨコ柄1リピート}]$  ※1cm単位は切捨て

例)生地幅150cm、ヨコ柄リピート25cmの場合  
150cm-25cm=125cm → 有効生地幅=120cm

●生地横使いの場合、必要生地枚数は1枚となります。

$\text{有効生地幅} \geq \text{製品高さ} + 30\text{cm}^*$

※上部生地伸ばし仕様(オプション)の場合は、「製品高さ+34cm」となります。

### B 必要長さ算出方法

(単位:cm)

無地の場合	製品高さ+30*
縦の柄合わせが必要な場合	必要リピート数(A)×タテリピート [必要リピート数(A)=(製品高さ+30*)÷タテリピート] (A)小数点以下は切上げ
生地横使いの場合	生地仕上がり幅+20

※上部生地伸ばし仕様(オプション)の場合は、「製品高さ+34cm」での算出となります。

## 生地要尺早見表 (無地の場合)

### 生地幅:100cm

生地枚数	1枚	2枚	3枚	4枚	5枚
生地仕上がり幅 (cm)	30 ~90	91 ~188	189 ~283	284 ~376	377 ~400
製品高さ(cm)					
48~100	1.3m	2.6m	3.9m	5.2m	6.5m
101~150	1.8m	3.6m	5.4m	7.2m	9.0m
151~200	2.3m	4.6m	6.9m	9.2m	11.5m
201~250	2.8m	5.6m	8.4m	11.2m	14.0m
251~300	3.3m	6.6m	9.9m	13.2m	16.5m
301~350	3.8m	7.6m	11.4m	15.2m	19.0m
351~400	4.3m	8.6m	12.9m	17.2m	21.5m
上部生地伸ばし(※)	+0.1m	+0.2m	+0.3m	+0.4m	+0.5m

### 生地幅:130cm

生地枚数	1枚	2枚	3枚	4枚
生地仕上がり幅 (cm)	30 ~120	121 ~248	249 ~373	374 ~400
製品高さ(cm)				
48~100	1.3m	2.6m	3.9m	5.2m
101~150	1.8m	3.6m	5.4m	7.2m
151~200	2.3m	4.6m	6.9m	9.2m
201~250	2.8m	5.6m	8.4m	11.2m
251~300	3.3m	6.6m	9.9m	13.2m
301~350	3.8m	7.6m	11.4m	15.2m
351~400	4.3m	8.6m	12.9m	17.2m
上部生地伸ばし(※)	+0.1m	+0.2m	+0.3m	+0.4m

### 生地幅:150cm

生地枚数	1枚	2枚	3枚
生地仕上がり幅 (cm)	30 ~140	141 ~288	289 ~400
製品高さ(cm)			
48~100	1.3m	2.6m	3.9m
101~150	1.8m	3.6m	5.4m
151~200	2.3m	4.6m	6.9m
201~250	2.8m	5.6m	8.4m
251~300	3.3m	6.6m	9.9m
301~350	3.8m	7.6m	11.4m
351~400	4.3m	8.6m	12.9m
上部生地伸ばし(※)	+0.1m	+0.2m	+0.3m

### 生地幅:200cm

生地枚数	1枚	2枚	3枚
生地仕上がり幅 (cm)	30 ~190	191 ~388	389 ~400
製品高さ(cm)			
48~100	1.3m	2.6m	3.9m
101~150	1.8m	3.6m	5.4m
151~200	2.3m	4.6m	6.9m
201~250	2.8m	5.6m	8.4m
251~300	3.3m	6.6m	9.9m
301~350	3.8m	7.6m	11.4m
351~400	4.3m	8.6m	12.9m
上部生地伸ばし(※)	+0.1m	+0.2m	+0.3m

### 生地幅:300cm

生地枚数	1枚	2枚
生地仕上がり幅 (cm)	30 ~290	291 ~400
製品高さ(cm)		
48~100	1.3m	2.6m
101~150	1.8m	3.6m
151~200	2.3m	4.6m
201~250	2.8m	5.6m
251~300	3.3m	6.6m
301~350	3.8m	7.6m
351~400	4.3m	8.6m
上部生地伸ばし(※)	+0.1m	+0.2m

※上部生地伸ばし仕様(オプション)の場合、上記生地要尺メートル数に計算していただきます。

ダブルタイプ (手前)フラットスタイル+(奥)フラットスタイル

チェーン式

コード式



製作可能寸法

※幅・高さとも10mm単位での製作になります。

操作方法	チェーン式	コード式
幅	300~4000mm	300~2200mm
高さ	480~4000mm(注)	480~3000mm
最大生地部重量	手前・奥生地各4.0 kg	手前・奥生地各2.8kg

※製品幅、製品高さは奥側の製品サイズを指定してください。  
 ※パターンにより製作可能寸法が異なります。  
 62~63ページをご覧ください。  
 (注)チェーン式は製品幅390mm以下の場合、製品高さは2500mm以下での製作となります。

対応オプション

- ・上部生地伸ばし仕様 (手前生地のみ)
- ・遮光裏地付き仕様 (手前・奥一方の生地のみ)

オリジナルファブリックス価格

縫製価格+製品本体価格

※生地は含みません。

(単位:円 税別)

製作サイズ:パターン1の場合 <手前生地と奥生地が同サイズ>  
 ダブルタイプ チェーン式

高さ(cm) \ 幅	30~50	51~90	91~140	141~190	191~240	241~290	291~340	341~400
48~100	24,000	32,000	40,000	47,000	56,000	64,000	68,000	75,000
101~150	27,000	35,000	44,000	51,000	61,000	69,000	74,000	82,000
151~200	30,000	38,000	48,000	<b>55,000</b>	66,000	74,000	81,000	89,000
201~250	33,000	41,000	52,000	59,000	71,000	79,000	88,000	96,000
251~300	36,000	44,000	56,000	63,000	76,000	84,000	95,000	103,000
301~350	39,000	47,000	60,000	67,000	81,000	89,000	102,000	110,000
351~400	42,000	50,000	64,000	71,000	86,000	94,000	109,000	117,000

価格表に掲載している製品本体価格とは別に物流諸経費を申し受けます。

ダブルタイプ コード式

高さ(cm) \ 幅	30~50	51~90	91~140	141~190	191~220
48~100	17,000	25,000	33,000	40,000	49,000
101~150	20,000	28,000	37,000	44,000	54,000
151~200	23,000	31,000	41,000	<b>48,000</b>	59,000
201~250	26,000	34,000	45,000	52,000	64,000
251~300	29,000	37,000	49,000	56,000	69,000

生地仕上がりサイズについて

パターン2・3・4 および上部生地伸ばし仕様 (オプション) の場合は、手前の生地仕上がりサイズが奥側の製品サイズよりも大きくなります。左右・上下に伸ばした寸法を奥側の製品サイズに足した寸法で価格を確認してください。

製作サイズ:パターン2~4の場合 <手前生地と奥生地のサイズが異なる場合>

チェーン式

手前:標準タイプ(チェーン式)フラットスタイル価格\* (生地仕上がりサイズ)

+

奥:標準タイプ(チェーン式)フラットスタイル価格\* (製品サイズ)

-3,000円

コード式

手前:標準タイプ(コード式)フラットスタイル価格\* (生地仕上がりサイズ)

+

奥:標準タイプ(コード式)フラットスタイル価格\* (製品サイズ)

-7,000円

※価格は8ページをご覧ください。

※価格は8ページをご覧ください。

## 生地適性

●適性判断は、カーテンメーカーのサンプル帳の対応・適応マーク等を参考にしてください。それ以外の場合は、下表を参考にしてください。

ドレープ			遮光			レース・ボイル等								
平織・綾織・朱子織			二重織	起毛生地	黒糸を織り込んだもの	裏面がコーティングされたもの	中にフィルムをはさみ込んだもの	レース		ケースメント		ボイル	オパール	シワ加工
厚地	中厚地	薄地						目の細かいもの	目の粗いもの	目の細かいもの	目の粗いもの			
○	○	○	○	×	○	×	×	○	×	○	×	○	○	×

※生地によっては製作出来ないものもありますので、ご注文の際に生地サンプルをご送付いただき、確認させていただく場合があります。

## 必要生地m数の算出方法

$$\text{必要m数} = \text{A必要生地枚数} \times \text{B必要長さ(m)}$$

手前生地・奥生地それぞれ算出してください。

### A 必要生地枚数表

下表に基づき、生地仕上がり幅及び有効生地幅から必要生地枚数を算出します。(単位:cm)

生地仕上がり幅	30 ~55	56 ~90	91 ~140	141 ~190	191 ~240	241 ~290	291 ~340	341 ~400	
スワッグ数	1スワッグ	2スワッグ	3スワッグ	4スワッグ	5スワッグ	6スワッグ	7スワッグ	8スワッグ	
有効生地幅	100	1枚 30~90	2枚 91~188	3枚 189~283	4枚 284~376	5枚 377~400			
	110	1枚 30~100	2枚 101~208	3枚 209~313	4枚 314~400				
	120	1枚 30~110	2枚 111~228	3枚 229~343	4枚 344~400				
	130	1枚 30~120	2枚 121~248	3枚 249~373	4枚 374~400				
	140	1枚 30~130	2枚 131~268	3枚 269~400					
	150	1枚 30~140	2枚 141~288	3枚 289~400					
	200	1枚 30~190	2枚 191~388				3枚 389~400		
	300	1枚 30~290				2枚 291~400			

●横の柄合わせが必要な場合、下記算出式にならない、有効生地幅を算出してください。

$$\text{有効生地幅} = [\text{生地幅} - \text{ヨコ柄1リピート}] \quad ※1\text{cm単位は切捨て}$$

例) 生地幅150cm、ヨコ柄リピート25cmの場合  
150cm - 25cm = 125cm → 有効生地幅=120cm

●生地横使いの場合、必要生地枚数は1枚となります。

$$\text{有効生地幅} \geq \text{製品高さ} \times ※1 + 30\text{cm} \times ※2$$

※1...パターン2及びパターン4の場合は、「製品高さ=生地仕上がり高さ」での算出となります。

※2...上部生地伸ばし仕様(オプション)の場合は、「製品高さ+34cm」となります。

### B 必要長さ算出方法

(単位:cm)

無地の場合	製品高さ×※1+30×※2
縦の柄合わせが必要な場合	必要リピート数(A)×タテリピート [必要リピート数(A)=(製品高さ×※1+30×※2)÷タテリピート] (A:小数点以下は切上げ)
生地横使いの場合	生地仕上がり幅+20

※1...パターン2及びパターン4の場合は、「製品高さ=生地仕上がり高さ」での算出となります。

※2...上部生地伸ばし仕様(オプション)の場合は、「製品高さ+34cm」となります。

## 生地要尺早見表 (無地の場合) 手前生地・奥生地それぞれ算出してください。

### 生地幅:100cm

生地枚数	1枚	2枚	3枚	4枚	5枚
生地仕上がり幅 (cm)	30 ~90	91 ~188	189 ~283	284 ~376	377 ~400
製品高さ(cm)					
48~100	1.3m	2.6m	3.9m	5.2m	6.5m
101~150	1.8m	3.6m	5.4m	7.2m	9.0m
151~200	2.3m	4.6m	6.9m	9.2m	11.5m
201~250	2.8m	5.6m	8.4m	11.2m	14.0m
251~300	3.3m	6.6m	9.9m	13.2m	16.5m
301~350	3.8m	7.6m	11.4m	15.2m	19.0m
351~400	4.3m	8.6m	12.9m	17.2m	21.5m
上部生地伸ばし(※)	+0.1m	+0.2m	+0.3m	+0.4m	+0.5m

### 生地幅:130cm

生地枚数	1枚	2枚	3枚	4枚
生地仕上がり幅 (cm)	30 ~120	121 ~248	249 ~373	374 ~400
製品高さ(cm)				
48~100	1.3m	2.6m	3.9m	5.2m
101~150	1.8m	3.6m	5.4m	7.2m
151~200	2.3m	4.6m	6.9m	9.2m
201~250	2.8m	5.6m	8.4m	11.2m
251~300	3.3m	6.6m	9.9m	13.2m
301~350	3.8m	7.6m	11.4m	15.2m
351~400	4.3m	8.6m	12.9m	17.2m
上部生地伸ばし(※)	+0.1m	+0.2m	+0.3m	+0.4m

### 生地幅:150cm

生地枚数	1枚	2枚	3枚
生地仕上がり幅 (cm)	30 ~140	141 ~288	289 ~400
製品高さ(cm)			
48~100	1.3m	2.6m	3.9m
101~150	1.8m	3.6m	5.4m
151~200	2.3m	4.6m	6.9m
201~250	2.8m	5.6m	8.4m
251~300	3.3m	6.6m	9.9m
301~350	3.8m	7.6m	11.4m
351~400	4.3m	8.6m	12.9m
上部生地伸ばし(※)	+0.1m	+0.2m	+0.3m

### 生地幅:200cm

生地枚数	1枚	2枚	3枚
生地仕上がり幅 (cm)	30 ~190	191 ~388	389 ~400
製品高さ(cm)			
48~100	1.3m	2.6m	3.9m
101~150	1.8m	3.6m	5.4m
151~200	2.3m	4.6m	6.9m
201~250	2.8m	5.6m	8.4m
251~300	3.3m	6.6m	9.9m
301~350	3.8m	7.6m	11.4m
351~400	4.3m	8.6m	12.9m
上部生地伸ばし(※)	+0.1m	+0.2m	+0.3m

### 生地幅:300cm

生地枚数	1枚	2枚
生地仕上がり幅 (cm)	30 ~290	291 ~400
製品高さ(cm)		
48~100	1.3m	2.6m
101~150	1.8m	3.6m
151~200	2.3m	4.6m
201~250	2.8m	5.6m
251~300	3.3m	6.6m
301~350	3.8m	7.6m
351~400	4.3m	8.6m
上部生地伸ばし(※)	+0.1m	+0.2m

※上部生地伸ばし仕様(オプション)の場合、上記生地要尺メートル数に加算してください。

# ダブルタイプ (手前) フラットスタイル+(奥) シェイパースタイル

チェーン式

コード式



## 製作可能寸法

※幅・高さとも10mm単位での製作になります。

操作方法	チェーン式	コード式
幅	300~4000mm	300~2200mm
高さ	480~4000mm(注)	480~3000mm
最大生地部重量	手前・奥生地各4.0 kg	手前・奥生地各2.8kg

※製品幅、製品高さは奥側の製品サイズを指定してください。  
 ※パターンにより製作可能寸法が異なります。62~63ページをご覧ください。  
 (注)チェーン式は製品幅390mm以下の場合、製品高さは2500mm以下での製作となります。

## 対応オプション

- ・上部生地伸ばし仕様 (手前生地のみ)
- ・遮光裏地付き仕様 (手前・奥一方の生地のみ)

## オリジナルファブリックス価格

縫製価格+製品本体価格

※生地は含みません。

(単位:円 税別)

製作サイズ:パターン1の場合 <手前生地と奥生地が同サイズ>  
 ダブルタイプ チェーン式

(cm) 幅 \ 高さ	30~50	51~90	91~140	141~190	191~240	241~290	291~340	341~400
48~100	28,000	37,500	47,000	54,500	64,500	73,000	76,500	82,000
101~150	31,500	41,000	51,500	59,000	70,000	79,000	83,000	91,500
151~200	35,000	44,500	56,000	<b>63,500</b>	75,500	85,000	91,000	101,000
201~250	38,500	48,000	60,500	68,000	81,000	91,000	100,500	110,000
251~300	42,000	51,500	65,000	72,500	86,500	97,000	108,000	119,000
301~350	45,500	55,000	69,500	77,000	92,000	103,000	115,500	128,000
351~400	49,000	58,500	74,000	81,500	97,500	109,000	123,000	137,000

価格表に掲載している製品本体価格とは別に物流諸経費を申し受けます。

## ダブルタイプ コード式

(cm) 幅 \ 高さ	30~50	51~90	91~140	141~190	191~220
48~100	21,000	30,500	40,000	47,500	57,500
101~150	24,500	34,000	44,500	52,000	63,000
151~200	28,000	37,500	49,000	<b>56,500</b>	68,500
201~250	31,500	41,000	53,500	61,000	74,000
251~300	35,000	44,500	58,000	65,500	79,500

### 生地仕上がりサイズについて

パターン2・3・4 および上部生地伸ばし仕様 (オプション) の場合は、手前の生地仕上がりサイズが奥側の製品サイズよりも大きくなります。左右・上下に伸ばした寸法を奥側の製品サイズに足した寸法で価格を確認してください。

製作サイズ:パターン2~4の場合 <手前生地と奥生地のサイズが異なる場合>

### チェーン式

手前:標準タイプ(チェーン式) フラットスタイル価格※1 (生地仕上がりサイズ)

奥:標準タイプ(チェーン式) シェイパースタイル価格※2 (製品サイズ)

+ -3,000円

### コード式

手前:標準タイプ(コード式) フラットスタイル価格※1 (生地仕上がりサイズ)

奥:標準タイプ(コード式) シェイパースタイル価格※2 (製品サイズ)

+ -7,000円

※1 価格は8ページをご覧ください。

※2 価格は10ページをご覧ください。

※1 価格は8ページをご覧ください。

※2 価格は10ページをご覧ください。



## 生地適性

●適性判断は、カーテンメーカーのサンプル帳の対応・適応マーク等を参考にしてください。それ以外の場合は、下表を参考にしてください。

スタイル	ドレープ					遮光			レース・ボイル等						
	平織・綾織・朱子織			二重織	起毛生地	黒糸を 織り込ん だもの	裏面が コーティング されたもの	中にフィルムを はさみ込 んだもの	レース		ケースメント		ボイル	オパール	シワ加工
	厚地	中厚地	薄地						目の細かい もの	目の粗い もの	目の細かい もの	目の粗い もの			
フラット	○	○	○	○	×	○	×	×	○	×	○	×	○	○	×
シェイパー	○	○	○	×	×	○	×	×	×	×	×	×	×	×	×

※生地によっては製作出来ないものもありますので、ご注文の際に生地サンプルをご送付いただき、確認させていただく場合があります。

## 必要生地m数の算出方法

$$\text{必要m数} = \text{A 必要生地枚数} \times \text{B 必要長さ(m)}$$

手前生地・奥生地それぞれ算出してください。

### A 必要生地枚数表

下表に基づき、生地仕上がり幅及び有効生地幅から必要生地枚数を算出します。(単位:cm)

生地仕上がり幅	30 ~55	56 ~90	91 ~140	141 ~190	191 ~240	241 ~290	291 ~340	341 ~400
スワッグ数	1スワッグ	2スワッグ	3スワッグ	4スワッグ	5スワッグ	6スワッグ	7スワッグ	8スワッグ
有効生地幅	100	1枚 30~90	2枚 91~188	3枚 189~283	4枚 284~376	5枚 377~400		
	110	1枚 30~100	2枚 101~208	3枚 209~313	4枚 314~400			
	120	1枚 30~110	2枚 111~228	3枚 229~343	4枚 344~400			
	130	1枚 30~120	2枚 121~248	3枚 249~373	4枚 374~400			
	140	1枚 30~130	2枚 131~268	3枚 269~400				
	150	1枚 30~140	2枚 141~288	3枚 289~400				
	200	1枚 30~190	2枚 191~388	3枚 389~400				
	300	1枚 30~290	2枚 291~400					

●横の柄合わせが必要な場合、下記算出式にならない、有効生地幅を算出してください。

$$\text{有効生地幅} = \text{【生地幅-ヨコ柄1リピート】} \times 1\text{cm単位は切捨て}$$

例) 生地幅150cm、ヨコ柄リピート25cmの場合  
150cm-25cm=125cm → 有効生地幅=120cm

●生地横使いの場合、必要生地枚数は1枚となります。

$$\text{有効生地幅} \geq \text{製品高さ} \times 1 + 30\text{cm} \times 2$$

※1...パターン2及びパターン4の場合は、「製品高さ=生地仕上がり高さ」での算出となります。  
※2...上部生地伸ばし仕様(オプション)の場合は、「製品高さ+34cm」となります。

### B 必要長さ算出方法

(単位:cm)

無地の場合	製品高さ*1+30*2
縦の柄合わせが必要な場合	必要リピート数(A)×タテリピート [必要リピート数(A)=(製品高さ*1+30*2)÷タテリピート] (A:小数点以下は切上げ)
生地横使いの場合	生地仕上がり幅+20

※1...パターン2及びパターン4の場合は、「製品高さ=生地仕上がり高さ」での算出となります。

※2...上部生地伸ばし仕様(オプション)の場合は、「製品高さ+34cm」となります。

## 生地要尺早見表 (無地の場合) 手前生地・奥生地それぞれ算出してください。

### 生地幅:100cm

生地枚数	1枚	2枚	3枚	4枚	5枚
生地仕上がり幅 (cm)	30	91	189	284	377
製品高さ (cm)	~90	~188	~283	~376	~400
48~100	1.3m	2.6m	3.9m	5.2m	6.5m
101~150	1.8m	3.6m	5.4m	7.2m	9.0m
151~200	2.3m	4.6m	6.9m	9.2m	11.5m
201~250	2.8m	5.6m	8.4m	11.2m	14.0m
251~300	3.3m	6.6m	9.9m	13.2m	16.5m
301~350	3.8m	7.6m	11.4m	15.2m	19.0m
351~400	4.3m	8.6m	12.9m	17.2m	21.5m
上部生地伸ばし(※)	+0.1m	+0.2m	+0.3m	+0.4m	+0.5m

### 生地幅:130cm

生地枚数	1枚	2枚	3枚	4枚
生地仕上がり幅 (cm)	30	121	249	374
製品高さ (cm)	~120	~248	~373	~400
48~100	1.3m	2.6m	3.9m	5.2m
101~150	1.8m	3.6m	5.4m	7.2m
151~200	2.3m	4.6m	6.9m	9.2m
201~250	2.8m	5.6m	8.4m	11.2m
251~300	3.3m	6.6m	9.9m	13.2m
301~350	3.8m	7.6m	11.4m	15.2m
351~400	4.3m	8.6m	12.9m	17.2m
上部生地伸ばし(※)	+0.1m	+0.2m	+0.3m	+0.4m

### 生地幅:150cm

生地枚数	1枚	2枚	3枚
生地仕上がり幅 (cm)	30	141	289
製品高さ (cm)	~140	~288	~400
48~100	1.3m	2.6m	3.9m
101~150	1.8m	3.6m	5.4m
151~200	2.3m	4.6m	6.9m
201~250	2.8m	5.6m	8.4m
251~300	3.3m	6.6m	9.9m
301~350	3.8m	7.6m	11.4m
351~400	4.3m	8.6m	12.9m
上部生地伸ばし(※)	+0.1m	+0.2m	+0.3m

### 生地幅:200cm

生地枚数	1枚	2枚	3枚
生地仕上がり幅 (cm)	30	191	389
製品高さ (cm)	~190	~388	~400
48~100	1.3m	2.6m	3.9m
101~150	1.8m	3.6m	5.4m
151~200	2.3m	4.6m	6.9m
201~250	2.8m	5.6m	8.4m
251~300	3.3m	6.6m	9.9m
301~350	3.8m	7.6m	11.4m
351~400	4.3m	8.6m	12.9m
上部生地伸ばし(※)	+0.1m	+0.2m	+0.3m

### 生地幅:300cm

生地枚数	1枚	2枚
生地仕上がり幅 (cm)	30	291
製品高さ (cm)	~290	~400
48~100	1.3m	2.6m
101~150	1.8m	3.6m
151~200	2.3m	4.6m
201~250	2.8m	5.6m
251~300	3.3m	6.6m
301~350	3.8m	7.6m
351~400	4.3m	8.6m
上部生地伸ばし(※)	+0.1m	+0.2m

※上部生地伸ばし仕様(オプション)の場合、上記生地要尺メートル数に加算してください。

# ダブルタイプ (手前)シェイパースタイル+(奥)フラットスタイル

チェーン式

コード式



## 製作可能寸法

※幅・高さとも10mm単位での製作になります。

操作方法	チェーン式	コード式
幅	300~4000mm	300~2200mm
高さ	480~4000mm(注)	480~3000mm
最大生地部重量	手前・奥生地各4.0 kg	手前・奥生地各2.8kg

※製品幅、製品高さは奥側の製品サイズを指定してください。  
 ※パターンにより製作可能寸法が異なります。62~63ページをご覧ください。  
 (注)チェーン式は製品幅390mm以下の場合、製品高さは2500mm以下での製作となります。

## 対応オプション

- ・上部生地伸ばし仕様 (手前生地のみ)
- ・遮光裏地付き仕様 (手前・奥一方の生地のみ)

## オリジナルファブリックス価格

縫製価格+製品本体価格

※生地は含まれません。

(単位:円 税別)

製作サイズ:パターン1の場合 <手前生地と奥生地が同サイズ>  
 ダブルタイプ チェーン式

(cm) 幅 \ 高さ	30~50	51~90	91~140	141~190	191~240	241~290	291~340	341~400
48~100	28,000	37,500	47,000	54,500	64,500	73,000	76,500	82,000
101~150	31,500	41,000	51,500	59,000	70,000	79,000	83,000	91,500
151~200	35,000	44,500	56,000	<b>63,500</b>	75,500	85,000	91,000	101,000
201~250	38,500	48,000	60,500	68,000	81,000	91,000	100,500	110,000
251~300	42,000	51,500	65,000	72,500	86,500	97,000	108,000	119,000
301~350	45,500	55,000	69,500	77,000	92,000	103,000	115,500	128,000
351~400	49,000	58,500	74,000	81,500	97,500	109,000	123,000	137,000

価格表に掲載している製品本体価格とは別に物流諸経費を申し受けます。

## ダブルタイプ コード式

(cm) 幅 \ 高さ	30~50	51~90	91~140	141~190	191~220
48~100	21,000	30,500	40,000	47,500	57,500
101~150	24,500	34,000	44,500	52,000	63,000
151~200	28,000	37,500	49,000	<b>56,500</b>	68,500
201~250	31,500	41,000	53,500	61,000	74,000
251~300	35,000	44,500	58,000	65,500	79,500

### 生地仕上がりサイズについて

パターン2・3・4 および上部生地伸ばし仕様 (オプション) の場合は、手前の生地仕上がりサイズが奥側の製品サイズよりも大きくなります。左右・上下に伸ばした寸法を奥側の製品サイズに足した寸法で価格を確認してください。

製作サイズ:パターン2~4の場合 <手前生地と奥生地のサイズが異なる場合>

### チェーン式

手前:標準タイプ(チェーン式) シェイパースタイル価格※1 (生地仕上がりサイズ) + 奥:標準タイプ(チェーン式) フラットスタイル価格※2 (製品サイズ) -3,000円

### コード式

手前:標準タイプ(コード式) シェイパースタイル価格※1 (生地仕上がりサイズ) + 奥:標準タイプ(コード式) フラットスタイル価格※2 (製品サイズ) -7,000円

※1 価格は10ページをご覧ください。

※2 価格は8ページをご覧ください。

※1 価格は10ページをご覧ください。

※2 価格は8ページをご覧ください。

## 生地適性

●適性判断は、カーテンメーカーのサンプル帳の対応・適応マーク等を参考にしてください。それ以外の場合は、下表を参考にしてください。

スタイル	ドレープ					遮光			レース・ボイル等						
	平織・綾織・朱子織			二重織	起毛生地	黒糸を織り込んだもの	裏面がコーティングされたもの	中にフィルムをはさみ込んだもの	レース		ケースメント		ボイル	オパール	シワ加工
	厚地	中厚地	薄地						目の細かいもの	目の粗いもの	目の細かいもの	目の粗いもの			
フラット	○	○	○	○	×	○	×	×	○	×	○	×	○	○	×
シェイパー	○	○	○	×	×	○	×	×	×	×	×	×	×	×	×

※生地によっては製作出来ないものもありますので、ご注文の際に生地サンプルをご送付いただき、確認させていただく場合があります。

## 必要生地m数の算出方法

$$\text{必要m数} = \text{A 必要生地枚数} \times \text{B 必要長さ(m)}$$

手前生地・奥生地それぞれ算出してください。

### A 必要生地枚数表

下表に基づき、生地仕上がり幅及び有効生地幅から必要生地枚数を算出します。(単位:cm)

生地仕上がり幅	30	56	91	141	191	241	291	341	有効生地幅
	~55	~90	~140	~190	~240	~290	~340	~400	
スワッグ数	1スワッグ	2スワッグ	3スワッグ	4スワッグ	5スワッグ	6スワッグ	7スワッグ	8スワッグ	
有効生地幅	100	1枚 30~90	2枚 91~188	3枚 189~283	4枚 284~376	5枚 377~400			
	110	1枚 30~100	2枚 101~208	3枚 209~313	4枚 314~400				
	120	1枚 30~110	2枚 111~228	3枚 229~343	4枚 344~400				
	130	1枚 30~120	2枚 121~248	3枚 249~373	4枚 374~400				
	140	1枚 30~130	2枚 131~268	3枚 269~400					
	150	1枚 30~140	2枚 141~288	3枚 289~400					
	200	1枚 30~190	2枚 191~388		3枚 389~400				
	300	1枚 30~290	2枚 291~400						

●横の柄合わせが必要な場合、下記算出式にならない、有効生地幅を算出してください。

$$\text{有効生地幅} = [\text{生地幅} - \text{ヨコ柄1リピート}] \quad *1\text{cm単位は切捨て}$$

例)生地幅150cm、ヨコ柄リピート25cmの場合  
150cm-25cm=125cm → 有効生地幅=120cm

●生地横使いの場合、必要生地枚数は1枚となります。

$$\text{有効生地幅} \geq \text{製品高さ} * 1 + 30\text{cm} * 2$$

\*1...パターン2及びパターン4の場合は、「製品高さ=生地仕上がり高さ」での算出となります。  
\*2...上部生地伸ばし仕様(オプション)の場合は、「製品高さ+34cm」となります。

### B 必要長さ算出方法

(単位:cm)

無地の場合	製品高さ*1+30*2
縦の柄合わせが必要な場合	必要リピート数(A)×タテリピート [必要リピート数(A)=(製品高さ*1+30*2)÷タテリピート] (A:小数点以下は切上げ)
生地横使いの場合	生地仕上がり幅+20

\*1...パターン2及びパターン4の場合は、「製品高さ=生地仕上がり高さ」での算出となります。

\*2...上部生地伸ばし仕様(オプション)の場合は、「製品高さ+34cm」となります。

## 生地要尺早見表 (無地の場合) 手前生地・奥生地それぞれ算出してください。

### 生地幅:100cm

生地枚数	1枚	2枚	3枚	4枚	5枚
生地仕上がり幅 (cm)	30	91	189	284	377
製品高さ (cm)	~90	~188	~283	~376	~400
48~100	1.3m	2.6m	3.9m	5.2m	6.5m
101~150	1.8m	3.6m	5.4m	7.2m	9.0m
151~200	2.3m	4.6m	6.9m	9.2m	11.5m
201~250	2.8m	5.6m	8.4m	11.2m	14.0m
251~300	3.3m	6.6m	9.9m	13.2m	16.5m
301~350	3.8m	7.6m	11.4m	15.2m	19.0m
351~400	4.3m	8.6m	12.9m	17.2m	21.5m
上部生地伸ばし(※)	+0.1m	+0.2m	+0.3m	+0.4m	+0.5m

### 生地幅:130cm

生地枚数	1枚	2枚	3枚	4枚
生地仕上がり幅 (cm)	30	121	249	374
製品高さ (cm)	~120	~248	~373	~400
48~100	1.3m	2.6m	3.9m	5.2m
101~150	1.8m	3.6m	5.4m	7.2m
151~200	2.3m	4.6m	6.9m	9.2m
201~250	2.8m	5.6m	8.4m	11.2m
251~300	3.3m	6.6m	9.9m	13.2m
301~350	3.8m	7.6m	11.4m	15.2m
351~400	4.3m	8.6m	12.9m	17.2m
上部生地伸ばし(※)	+0.1m	+0.2m	+0.3m	+0.4m

### 生地幅:150cm

生地枚数	1枚	2枚	3枚
生地仕上がり幅 (cm)	30	141	289
製品高さ (cm)	~140	~288	~400
48~100	1.3m	2.6m	3.9m
101~150	1.8m	3.6m	5.4m
151~200	2.3m	4.6m	6.9m
201~250	2.8m	5.6m	8.4m
251~300	3.3m	6.6m	9.9m
301~350	3.8m	7.6m	11.4m
351~400	4.3m	8.6m	12.9m
上部生地伸ばし(※)	+0.1m	+0.2m	+0.3m

### 生地幅:200cm

生地枚数	1枚	2枚	3枚
生地仕上がり幅 (cm)	30	191	389
製品高さ (cm)	~190	~388	~400
48~100	1.3m	2.6m	3.9m
101~150	1.8m	3.6m	5.4m
151~200	2.3m	4.6m	6.9m
201~250	2.8m	5.6m	8.4m
251~300	3.3m	6.6m	9.9m
301~350	3.8m	7.6m	11.4m
351~400	4.3m	8.6m	12.9m
上部生地伸ばし(※)	+0.1m	+0.2m	+0.3m

### 生地幅:300cm

生地枚数	1枚	2枚
生地仕上がり幅 (cm)	30	291
製品高さ (cm)	~290	~400
48~100	1.3m	2.6m
101~150	1.8m	3.6m
151~200	2.3m	4.6m
201~250	2.8m	5.6m
251~300	3.3m	6.6m
301~350	3.8m	7.6m
351~400	4.3m	8.6m
上部生地伸ばし(※)	+0.1m	+0.2m

※上部生地伸ばし仕様(オプション)の場合、上記生地要尺メートル数に加算してください。

ダブルタイプ プリーツ仕様 (手前)フラットスタイル + (奥)プリーツスクリーン  
 (手前)シェイパースタイル + (奥)プリーツスクリーン

チェーン式



製作可能寸法

※幅・高さとも10mm単位での製作になります。

操作方法	チェーン式
幅	550~2000mm
高さ	500~3000mm
最大生地部重量	(手前)4.0kg

※製品幅、製品高さは奥側のプリーツスクリーンの製品サイズを指定してください。  
 ※パターンにより製作可能寸法が異なります。62~63ページをご覧ください。  
 (注)奥側のプリーツスクリーンは、生地の種類によって製作高さが異なります。  
 詳しくは20ページをご覧ください。

対応オプション

- ・上部生地伸ばし仕様 (手前生地のみ)
- ・遮光裏地付き仕様 (手前生地のみ)

オリジナルファブリックス価格

縫製価格+製品本体価格

※生地は含みません。

(単位:円 税別)

チェーン式

手前:ダブルタイプ プリーツ仕様  
各スタイル価格\*  
(生地仕上がりサイズ)

+

奥:プリーツ仕様加算価格\*  
(製品サイズ)

※価格は21ページをご覧ください。

価格表に掲載している製品本体価格とは別に  
物流諸経費を申し受けます。

生地仕上がりサイズについて

パターン2・3・4 および上部生地伸ばし仕様 (オプション) の場合は、  
手前の生地仕上がりサイズが奥側の製品サイズよりも大きくなります。  
左右・上下に伸ばした寸法を奥側の製品サイズに足した寸法で価格を  
確認してください。



## 生地適性

●適性判断は、カーテンメーカーのサンプル帳の対応・適応マーク等を参考にしてください。それ以外の場合は、下表を参考にしてください。

スタイル	ドレープ					遮光			レース・ボイル等						
	平織・綾織・朱子織			二重織	起毛生地	黒糸を 織り込 んだもの	裏面が コーティ ングさ れたもの	中にフィ ルムを はさみ 込んだもの	レース		ケースメント		ボイル	オパール	シワ加工
	厚地	中厚地	薄地						目の細かい もの	目の粗い もの	目の細かい もの	目の粗い もの			
フラット	○	○	○	○	×	○	×	×	○	×	○	×	○	○	×
シェイパー	○	○	○	×	×	○	×	×	×	×	×	×	×	×	×

※生地によっては製作出来ないものもありますので、ご注文の際に生地サンプルをご送付いただき、確認させていただく場合があります。

## 必要生地m数の算出方法 $\text{必要m数} = \text{A必要生地枚数} \times \text{B必要長さ(m)}$

### A 必要生地枚数表

下表に基づき、生地仕上がり幅及び有効生地幅から必要生地枚数を算出します。(単位:cm)

生地仕上がり幅	55	56~90	91~140	141~190	191~200
スワッグ数	1スワッグ	2スワッグ	3スワッグ	4スワッグ	5スワッグ
有効生地幅	100	1枚 55~90	2枚 91~188		3枚 189~200
	110	1枚 55~100	2枚 101~200		
	120	1枚 55~110	2枚 111~200		
	130	1枚 55~120	2枚 121~200		
	140	1枚 55~130	2枚 131~200		
	150	1枚 55~140	2枚 141~200		
	200	1枚 55~190			2枚 191~200
	300	1枚 55~200			

●横の柄合わせが必要な場合、下記算出式にない、有効生地幅を算出してください。

$$\text{有効生地幅} = [\text{生地幅} - \text{ヨコ柄1リピート}] \quad ※1\text{cm単位は切捨て}$$

例) 生地幅150cm、ヨコ柄リピート25cmの場合  
150cm - 25cm = 125cm → 有効生地幅=120cm

●生地横使いの場合、必要生地枚数は1枚となります。

$$\text{有効生地幅} \geq \text{製品高さ} \times *1 + 30\text{cm} \times *2$$

※1…パターン2及びパターン4の場合は、「製品高さ=生地仕上がり高さ」での算出となります。  
※2…上部生地伸ばし仕様(オプション)の場合は、「製品高さ+34cm」となります。

### B 必要長さ算出方法

(単位:cm)

無地の場合	製品高さ*1+30*2
縦の柄合わせが必要な場合	必要リピート数(A)×タテリピート [必要リピート数(A)=(製品高さ*1+30*2)÷タテリピート] (A:小数点以下は切上げ)
生地横使いの場合	生地仕上がり幅+20

※1…パターン2及びパターン4の場合は、「製品高さ=生地仕上がり高さ」での算出となります。

※2…上部生地伸ばし仕様(オプション)の場合は、「製品高さ+34cm」となります。

## 生地要尺早見表 (無地の場合)

### 生地幅:100cm

生地枚数	1枚	2枚	3枚
生地仕上がり幅	55	91	189
製品高さ(cm)	~90	~188	~200
50~100	1.3m	2.6m	3.9m
101~150	1.8m	3.6m	5.4m
151~200	2.3m	4.6m	6.9m
201~250	2.8m	5.6m	8.4m
251~300	3.3m	6.6m	9.9m
上部生地伸ばし(※)	+0.1m	+0.2m	+0.3m

### 生地幅:130cm

生地枚数	1枚	2枚
生地仕上がり幅	55	121
製品高さ(cm)	~120	~200
50~100	1.3m	2.6m
101~150	1.8m	3.6m
151~200	2.3m	4.6m
201~250	2.8m	5.6m
251~300	3.3m	6.6m
上部生地伸ばし(※)	+0.1m	+0.2m

### 生地幅:150cm

生地枚数	1枚	2枚
生地仕上がり幅	55	141
製品高さ(cm)	~140	~200
50~100	1.3m	2.6m
101~150	1.8m	3.6m
151~200	2.3m	4.6m
201~250	2.8m	5.6m
251~300	3.3m	6.6m
上部生地伸ばし(※)	+0.1m	+0.2m

### 生地幅:200cm

生地枚数	1枚	2枚
生地仕上がり幅	55	191
製品高さ(cm)	~190	~200
50~100	1.3m	2.6m
101~150	1.8m	3.6m
151~200	2.3m	4.6m
201~250	2.8m	5.6m
251~300	3.3m	6.6m
上部生地伸ばし(※)	+0.1m	+0.2m

### 生地幅:300cm

生地枚数	1枚
生地仕上がり幅	55
製品高さ(cm)	~200
50~100	1.3m
101~150	1.8m
151~200	2.3m
201~250	2.8m
251~300	3.3m
上部生地伸ばし(※)	+0.1m

※上部生地伸ばし仕様(オプション)の場合、上記生地要尺メートル数に加算してください。

## プリーツスクリーン対応生地・製作制限

プリーツスクリーン生地の実物は、プリーツスクリーンパルレサンプル帳でご確認ください。

指定したプリーツスクリーンの生地の種類ごとに価格が異なります。下表にて「価格帯」を確認し、21ページの価格表をご覧ください。

カテゴリー	品番	柄名	プリーツ折り幅	生地透過性	製作幅(mm)	製作高さ(mm)	価格帯
和	PS-4101~4102	ユラギ	25mm	プライバシー	≦2000	≦3000	E
	PS-4111~4112	カンビ	25mm	プライバシー	≦2000	≦3000	E
	PS-4121~4136	ホマレ	25mm	プライバシー	≦2000	≦3000	B
	PS-4141~4145	ハク	25mm	ライト	≦2000	≦3000	A
	PS-4151~4180	ミズホ	25mm	ライト	≦2000	≦3000	A
	PS-4191~4194	ホノカ	25mm	プライバシー	≦1200	≦3000	D
	PS-4201~4202	ハオト	25mm	プライバシー	≦1200	≦2500	E
	PS-4211~4212	セイリュウ	25mm	ライト	≦2000	≦3000	C
	PS-4221~4222	ミカゲ	25mm	ライト	≦2000	≦3000	C
	PS-4231	カゲロウ	25mm	ライト	≦2000	≦3000	C
	PS-4241~4242	モテナシ	25mm	ミディアム	≦2000	≦3000	E
	PS-4251~4253	シラベ	25mm	ライト	≦2000	≦3000	E
	PS-4261~4263	カンナギ	25mm	ミディアム	≦2000	≦3000	E
	PS-4271~4273	カグヤ	25mm	ミディアム	≦2000	≦3000	E
	PS-4281~4282	ククリ	25mm	ミディアム	≦2000	≦3000	E
	PS-4291~4292	ローハン	25mm	ライト	≦2000	≦3000	D
	PS-4301~4302	バリエ	25mm	シースルー	≦2000	≦3000	F
	PS-4311~4314	カナル	25mm	シースルー	≦2000	≦3000	E
PS-4321~4323	クリーク	25mm	シースルー	≦2000	≦2500	E	
ブレーン	PS-4401~4440	ライフ	25mm	プライバシー	≦2000	≦2500	B
	PS-4501~4508	エーレ	25mm	ミディアム	≦2000	≦3000	D
	PS-4511~4516	ティント	25mm	ライト	≦2000	≦2500	D
	PS-4521~4528	カリヨン	25mm	ミディアム	≦2000	≦2500	B
	PS-4531~4533	プラッツ	25mm	ライト	≦2000	≦3000	D
	PS-4541~4570	マカロン	25mm	プライバシー	≦2000	≦2500	A
	PS-4571	ブレッド	25mm	ライト	≦2000	≦2500	F
	PS-4581~4582	ラート	25mm	シースルー	≦2000	≦3000	F
PS-4591	リブレット	25mm	シースルー	≦2000	≦3000	F	
遮光	PS-4601~4604	レーヌ	25mm	遮光	≦2000	≦2500	E
	PS-4611~4614	アミア	25mm	遮光	≦2000	≦2500	E
	PS-4621~4624	ソムニ	25mm	遮光	≦2000	≦2500	E
	PS-4631~4636	セーラ	25mm	遮光	≦2000	≦3000	D
	PS-4641~4645	ノッテ	25mm	遮光	≦2000	≦2500	D
	PS-4651~4655	アリシナ	25mm	遮光	≦2000	≦3000	D
	PS-4661~4664	ノーチェ	25mm	遮光	≦2000	≦2500	E
	PS-4801~4815	ノイエ	25mm	遮光	≦2000	≦2500	D
PS-4821~4830	マカロン遮光	25mm	遮光	≦2000	≦2500	D	
レース	PS-4701	トゥール	25mm	シースルー	≦2000	≦2500	E
	PS-4711	ライラ	25mm	シースルー	≦2000	≦3000	E
	PS-4731~4739	フラウ	25mm	シースルー	≦2000	≦3000	B
	PS-4741~4748	フェアリー	25mm	シースルー	≦2000	≦3000	B
	PS-4751~4757	ネージュ	25mm	シースルー	≦2000	≦3000	B
	PS-4761~4765	フェンス	25mm	シースルー	≦2000	≦2500	B
PS-4771~4776	シフォン	25mm	シースルー	≦2000	≦3000	B	



奥のプリーツスクリーンを遮光生地に、手前にはプリントレースを組み合わせ。

プリーツスクリーン生地(奥)  
ノイエ PS-4804



奥のプリーツスクリーンをレースにして生地の透け感の違いを楽しんで。

プリーツスクリーン生地(奥)  
ミズホ PS-4151

## オリジナルファブリックス価格

(単位:円 税別)

●ローマンシェード(手前)のスタイル及びプリーツスクリーン生地(奥)を確認の上、下記価格算出式にならない価格を算出してください。

$$\text{算出式} = \text{A ダブルタイプ プリーツ仕様価格(スタイル別)} + \text{B プリーツ仕様加算価格(生地別)}$$

### A ダブルタイプ プリーツ仕様価格

#### フラットスタイル

高さ(cm) \ 幅	55~90	91~140	141~190	191~200
50~100	21,500	25,500	29,000	33,500
101~150	23,000	27,500	31,000	36,000
151~200	24,500	29,500	<b>33,000</b>	38,500
201~250	26,000	31,500	35,000	41,000
251~300	27,500	33,500	37,000	43,500

#### シェイパースタイル

高さ(cm) \ 幅	55~90	91~140	141~190	191~200
50~100	27,000	32,500	36,500	42,000
101~150	29,000	35,000	39,000	45,000
151~200	31,000	37,500	<b>41,500</b>	48,000
201~250	33,000	40,000	44,000	51,000
251~300	35,000	42,500	46,500	54,000

**B プリーツ仕様加算価格** 加算価格はプリーツスクリーンの生地によって異なります。また生地によって製作高さ寸法が異なりますので下表を参照してください。

#### 対応生地 No (価格帯別)

#### 価格帯 A

PS-4141~4145 ハク  
PS-4151~4180 ミズホ  
※PS-4541~4570 マカロン

※印の生地は、製作高さは250cm以下での製作。

高さ(cm) \ 幅	55~90	91~140	141~190	191~200
50~100	11,200	15,000	17,100	17,100
101~140	16,200	19,600	23,300	23,300
141~180	19,500	23,000	<b>26,300</b>	26,300
181~220	22,800	25,900	29,500	29,500
221~260	27,700	30,700	34,900	34,900
261~300	31,400	36,300	40,600	40,600

#### 価格帯 B

PS-4121~4136 ホマレ  
※PS-4401~4440 ライフ  
※PS-4521~4528 カリヨン  
PS-4731~4739 フラウ  
PS-4741~4748 フェアリー  
PS-4751~4757 ネージュ  
※PS-4761~4765 フェンス  
PS-4771~4776 シフォン

※印の生地は、製作高さは250cm以下での製作。

高さ(cm) \ 幅	55~90	91~140	141~190	191~200
50~100	14,900	19,900	21,600	21,600
101~140	19,800	23,800	25,400	25,400
141~180	23,300	27,700	<b>29,300</b>	29,300
181~220	26,800	31,700	34,100	34,100
221~260	30,400	35,500	38,800	38,800
261~300	33,900	39,200	43,000	43,000

#### 価格帯 C

PS-4211~4212 セイリュウ  
PS-4221~4222 ミカゲ  
PS-4231 カゲロウ

高さ(cm) \ 幅	55~90	91~140	141~190	191~200
50~100	15,300	20,200	22,400	22,400
101~140	20,000	24,100	26,600	26,600
141~180	24,100	28,000	<b>30,400</b>	30,400
181~220	27,600	32,400	36,100	36,100
221~260	31,700	36,400	40,700	40,700
261~300	35,600	40,500	45,400	45,400

#### 価格帯 D

PS-4191~4194 ホノカ  
PS-4291~4292 ローハン  
PS-4501~4508 エーレ  
※PS-4511~4516 ティント  
PS-4531~4533 ブラッツ  
PS-4631~4636 セーラ  
※PS-4641~4645 ノッテ  
PS-4651~4655 アリシナ  
※PS-4801~4815 ノイエ  
※PS-4821~4830 マカロン遮光

※印の生地は、製作高さは250cm以下での製作。

■PS-4191~4194 ホノカの場合は、■の範囲のみ製作可能。ただし、幅120cm以下での製作。

高さ(cm) \ 幅	55~90	91~140	141~190	191~200
50~100	15,700	20,600	23,800	23,800
101~140	21,100	25,500	28,900	28,900
141~180	25,300	30,400	<b>32,800</b>	32,800
181~220	28,800	34,700	38,100	38,100
221~260	32,900	38,600	41,800	41,800
261~300	37,000	42,900	46,500	46,500

#### 価格帯 E

PS-4101~4102 ユラギ  
PS-4111~4112 カンビ  
※PS-4201~4202 ハオト  
PS-4241~4242 モテナシ  
PS-4251~4253 シラベ  
PS-4261~4263 カンナギ  
PS-4271~4273 カグヤ  
PS-4281~4282 ククリ  
PS-4311~4314 カナル  
※PS-4321~4323 フリーク  
※PS-4601~4604 レーナ  
※PS-4611~4614 アミア  
※PS-4621~4624 ソムニ  
※PS-4661~4664 ノーチェ  
※PS-4701 トゥール  
PS-4711 ライラ

※印の生地は、製作高さは250cm以下での製作。

■PS-4201~4202 ハオトの場合は、■の範囲のみ製作可能。ただし、幅120cm以下での製作、かつ高さは250cm以下での製作。

高さ(cm) \ 幅	55~90	91~140	141~190	191~200
50~100	20,000	25,600	27,300	27,300
101~140	23,300	29,500	32,400	32,400
141~180	26,200	35,400	<b>37,400</b>	37,400
181~220	28,900	39,300	42,500	42,500
221~260	33,300	45,400	47,500	47,500
261~300	37,600	50,400	52,500	52,500

#### 価格帯 F

PS-4301~4302 バリエ  
※PS-4571 ブレッド  
PS-4581~4582 ラート  
PS-4591 リプレット

※印の生地は、製作高さは250cm以下での製作。

高さ(cm) \ 幅	55~90	91~140	141~190	191~200
50~100	20,900	26,300	28,400	28,400
101~140	24,200	31,300	33,800	33,800
141~180	27,200	36,600	<b>39,200</b>	39,200
181~220	30,300	41,800	44,600	44,600
221~260	33,900	46,800	50,100	50,100
261~300	38,200	52,300	55,500	55,500

小窓タイプ(標準仕様) フラットスタイル/シェイパースタイル

コード式



フラットスタイル



シェイパースタイル

製作可能寸法

※幅・高さとも10mm単位での製作になります。

操作方法	コード式
幅	150~390mm
高さ	400~3000mm
最大生地部重量	2.8kg

対応オプション

- ・上部生地伸ばし仕様
- ・遮光裏地付き仕様

オリジナルファブリックス価格 **縫製価格+製品本体価格**

※生地は含みません。

(単位:円 税別)

フラットスタイル

高さ (cm)	幅	価格
40~150	15~39	13,500
151~200		15,000
201~250		16,500
251~300		18,000

シェイパースタイル

高さ (cm)	幅	価格
40~150	15~39	16,500
151~200		18,000
201~250		19,500
251~300		21,000

価格表に掲載している製品本体価格とは別に物流諸経費を申し受けます。

## 生地の適性

●適性判断は、カーテンメーカーのサンプル帳の対応・適応マーク等を参考にしてください。それ以外の場合は、下表を参考にしてください。

スタイル	ドレープ					遮光			レース・ボイル等						
	平織・綾織・朱子織			二重織	起毛生地	黒糸を織り込んだもの	裏面がコーティングされたもの	中にフィルムをはさみ込んだもの	レース		ケースメント		ボイル	オパール	シワ加工
	厚地	中厚地	薄地						目の細かいもの	目の粗いもの	目の細かいもの	目の粗いもの			
フラット	○	○	○	○	×	○	×	×	○	×	○	×	○	○	×
シェイパー	○	○	○	×	×	○	×	×	×	×	×	×	×	×	×

※生地によっては製作出来ないものもありますので、ご注文の際に生地サンプルをご送付いただき、確認させていただく場合があります。

## 必要生地m数の算出方法 必要m数 = A必要生地枚数 × B必要長さ(m)

### A 必要生地枚数表

下表に基づき、生地仕上がり幅及び有効生地幅から必要生地枚数を算出します。(単位:cm)

生地仕上がり幅	15~39	
スワッグ数	1スワッグ	
有効生地幅	100	1枚 15~39
	110	1枚 15~39
	120	1枚 15~39
	130	1枚 15~39
	140	1枚 15~39
	150	1枚 15~39
	200	1枚 15~39
	300	1枚 15~39

●横の柄合わせが必要な場合、下記算出式にならない、有効生地幅を算出してください。

**有効生地幅 = [生地幅 - ヨコ柄1リピート]** ※1cm単位は切捨て

例) 生地幅150cm、ヨコ柄リピート25cmの場合  
150cm - 25cm = 125cm → 有効生地幅=120cm

### B 必要長さ算出方法

(単位:cm)

無地の場合	製品高さ+30
生地横使いの場合	生地仕上がり幅+20

※上部生地伸ばし仕様(オプション)の場合は、「製品高さ+34cm」となります。

## 生地要尺早見表 (無地の場合)

### 生地幅:100cm

生地枚数	1枚
生地仕上がり幅 (cm)	15 ~39
製品高さ (cm)	
40 ~ 100	1.3m
101 ~ 150	1.8m
151 ~ 200	2.3m
201 ~ 250	2.8m
251 ~ 300	3.3m
上部生地伸ばし(※)	+0.1m

### 生地幅:130cm

生地枚数	1枚
生地仕上がり幅 (cm)	15 ~39
製品高さ (cm)	
40 ~ 100	1.3m
101 ~ 150	1.8m
151 ~ 200	2.3m
201 ~ 250	2.8m
251 ~ 300	3.3m
上部生地伸ばし(※)	+0.1m

### 生地幅:150cm

生地枚数	1枚
生地仕上がり幅 (cm)	15 ~39
製品高さ (cm)	
40 ~ 100	1.3m
101 ~ 150	1.8m
151 ~ 200	2.3m
201 ~ 250	2.8m
251 ~ 300	3.3m
上部生地伸ばし(※)	+0.1m

### 生地幅:200cm

生地枚数	1枚
生地仕上がり幅 (cm)	15 ~39
製品高さ (cm)	
40 ~ 100	1.3m
101 ~ 150	1.8m
151 ~ 200	2.3m
201 ~ 250	2.8m
251 ~ 300	3.3m
上部生地伸ばし(※)	+0.1m

### 生地幅:300cm

生地枚数	1枚
生地仕上がり幅 (cm)	15 ~39
製品高さ (cm)	
40 ~ 100	1.3m
101 ~ 150	1.8m
151 ~ 200	2.3m
201 ~ 250	2.8m
251 ~ 300	3.3m
上部生地伸ばし(※)	+0.1m

※上部生地伸ばし仕様(オプション)の場合、上記生地要尺メートル数に加算してください。



小窓タイプ(ダブル仕様) (手前) フラットスタイル + (奥) フラットスタイル  
 (手前) フラットスタイル + (奥) シェイパースタイル  
 (手前) シェイパースタイル + (奥) フラットスタイル

コード式



(手前)フラットスタイル+(奥)フラットスタイル



(手前)フラットスタイル+(奥)シェイパースタイル



(手前)シェイパースタイル+(奥)フラットスタイル

製作可能寸法

※幅・高さとも10mm単位での製作になります。

操作方法	コード式
幅	150~390mm
高さ	400~3000mm
最大生地部重量	手前・奥生地各2.8kg

※製品幅、製品高さは奥側の製品サイズを指定してください。  
 ※パターンにより製作可能寸法が異なります。  
 62~63ページをご覧ください。

対応オプション

- ・上部生地伸ばし仕様 (手前生地のみ)
- ・遮光裏地付き仕様 (手前・奥一方の生地のみ)

オリジナルファブリックス価格

縫製価格+製品本体価格

※生地は含みません。

(単位:円 税別)

■製作サイズ:パターン1の場合 <手前生地と奥生地が同サイズ>

価格表に掲載している製品本体価格とは別に物流諸経費を申し受けます。

(手前)フラットスタイル  
(奥)フラットスタイル

高さ(cm)\幅	15~39
40~150	23,000
151~200	26,000
201~250	29,000
251~300	32,000

(手前)フラットスタイル  
(奥)シェイパースタイル

高さ(cm)\幅	15~39
40~150	26,000
151~200	29,000
201~250	32,000
251~300	35,000

(手前)シェイパースタイル  
(奥)フラットスタイル

高さ(cm)\幅	15~39
40~150	26,000
151~200	29,000
201~250	32,000
251~300	35,000

■製作サイズ:パターン2~4の場合 <手前生地と奥生地のサイズが異なる場合>

手前:小窓タイプ標準仕様 各スタイル価格\* + 奥:小窓タイプ標準仕様 各スタイル価格\* -4,000円  
 (生地仕上がりサイズ) (製品サイズ)

※標準仕様価格は22ページをご覧ください。

生地仕上がりサイズについて

パターン2・3・4 および上部生地伸ばし仕様(オプション)の場合は、手前の生地仕上がりサイズが奥側の製品サイズよりも大きくなります。左右・上下に伸ばした寸法を奥側の製品サイズに足した寸法で価格を確認してください。

## 生地適性

●適性判断は、カーテンメーカーのサンプル帳の対応・適応マーク等を参考にしてください。それ以外の場合は、下表を参考にしてください。

スタイル	ドレープ					遮光			レース・ボイル等						
	平織・綾織・朱子織			二重織	起毛生地	黒糸を織り込んだもの	裏面がコーティングされたもの	中にフィルムをはさみ込んだもの	レース		ケースメント		ボイル	オパール	シワ加工
	厚地	中厚地	薄地						目の細かいもの	目の粗いもの	目の細かいもの	目の粗いもの			
フラット	○	○	○	○	×	○	×	×	○	×	○	×	○	○	×
シェイパー	○	○	○	×	×	○	×	×	×	×	×	×	×	×	×

※生地によっては製作出来ないものもありますので、ご注文の際に生地サンプルをご送付いただき、確認させていただく場合があります。

## 必要生地m数の算出方法

必要m数 = A 必要生地枚数 × B 必要長さ(m) 手前生地・奥生地それぞれ算出してください。

### A 必要生地枚数表

下表に基づき、生地仕上がり幅及び有効生地幅から必要生地枚数を算出します。(単位:cm)

生地仕上がり幅	15~39	
スワッグ数	1スワッグ	
有効生地幅	100	1枚 15~39
	110	1枚 15~39
	120	1枚 15~39
	130	1枚 15~39
	140	1枚 15~39
	150	1枚 15~39
	200	1枚 15~39
	300	1枚 15~39

●横の柄合わせが必要な場合、下記算出式にならない、有効生地幅を算出してください。

有効生地幅 = [生地幅 - ヨコ柄1リピート] ※1cm単位は切捨て

例) 生地幅150cm、ヨコ柄リピート25cmの場合  
150cm - 25cm = 125cm → 有効生地幅 = 120cm

### B 必要長さ算出方法

(単位:cm)

無地の場合	製品高さ+30
生地横使いの場合	生地仕上がり幅+20

※上部生地伸ばし仕様(オプション)の場合は、「製品高さ+34cm」となります。

## 生地要尺早見表 (無地の場合) 手前生地・奥生地それぞれ算出してください。

### 生地幅:100cm

生地枚数	1枚
生地仕上がり幅	15
製品高さ(cm)	~39
40~100	1.3m
101~150	1.8m
151~200	2.3m
201~250	2.8m
251~300	3.3m
上部生地伸ばし(※)	+0.1m

### 生地幅:130cm

生地枚数	1枚
生地仕上がり幅	15
製品高さ(cm)	~39
40~100	1.3m
101~150	1.8m
151~200	2.3m
201~250	2.8m
251~300	3.3m
上部生地伸ばし(※)	+0.1m

### 生地幅:150cm

生地枚数	1枚
生地仕上がり幅	15
製品高さ(cm)	~39
40~100	1.3m
101~150	1.8m
151~200	2.3m
201~250	2.8m
251~300	3.3m
上部生地伸ばし(※)	+0.1m

### 生地幅:200cm

生地枚数	1枚
生地仕上がり幅	15
製品高さ(cm)	~39
40~100	1.3m
101~150	1.8m
151~200	2.3m
201~250	2.8m
251~300	3.3m
上部生地伸ばし(※)	+0.1m

### 生地幅:300cm

生地枚数	1枚
生地仕上がり幅	15
製品高さ(cm)	~39
40~100	1.3m
101~150	1.8m
151~200	2.3m
201~250	2.8m
251~300	3.3m
上部生地伸ばし(※)	+0.1m

※上部生地伸ばし仕様(オプション)の場合、上記生地要尺メートル数に加算してください。

# パネルカーテン

ボタン式      コード式



## 製作可能寸法

※幅・高さとも10mm単位での製作になります。

操作方法		ボタン式(片ボタン仕様・両ボタン仕様)				コード式	
納まり		片開き		両開き		片開き	
幅	総幅	800~4000mm		1210~4000mm		800~4000mm	
	パネル枚数	2枚	800~2000mm	4枚	1210~4000mm	2枚	800~2000mm
	3枚	800~2800mm	5枚	1610~4000mm	3枚	800~2800mm	
	4枚	1210~4000mm	6枚	1610~4000mm	4枚	1210~4000mm	
高さ		1000~3000mm				1000~3000mm	

(生地部重量について)  
使用する生地は、1㎡あたり380g以下のものをお選びください。

価格表に掲載している製品本体価格とは別に物流諸経費を申し受けます。

## オリジナルファブリックス価格 縫製価格+製品本体価格

※生地は含みません。

(単位:円 税別)

高さ(cm) \ 幅	80~120		121~160			161~200					201~240				
	片開き	両開き	2枚	3枚	4枚	2枚	3枚	4枚	5枚	6枚	3枚	4枚	5枚	6枚	7枚
100~140	31,900	38,800	33,800	40,700	48,100	35,900	42,700	49,900	56,100	61,800	44,600	51,400	57,900	63,800	69,600
141~180	32,400	39,500	34,300	41,400	49,000	36,400	43,400	50,800	57,000	63,000	45,300	52,200	58,900	65,000	71,000
181~220	32,900	40,200	34,800	42,100	49,900	36,900	44,100	51,700	59,000	65,200	46,000	54,000	60,900	67,100	73,300
221~260	33,400	40,900	35,300	42,800	50,700	37,300	44,700	52,600	60,200	66,500	46,700	55,000	62,100	68,500	74,800
261~300	33,900	41,600	35,700	43,400	51,600	37,800	45,400	53,400	61,800	68,400	47,400	56,400	63,700	70,300	76,800

高さ(cm) \ 幅	241~280					281~320				321~360				361~400			
	片開き	両開き	3枚	4枚	5枚	4枚	5枚	6枚	7枚	4枚	5枚	6枚	7枚	4枚	5枚	6枚	7枚
100~140	46,500	53,200	59,900	65,600	71,600	55,100	61,900	67,400	73,500	57,300	63,600	69,500	75,400	59,100	65,400	71,400	77,300
141~180	47,200	54,000	60,900	66,800	73,000	55,900	62,800	68,600	74,800	58,100	64,600	70,700	76,700	59,900	66,400	72,600	78,600
181~220	47,800	55,800	62,900	68,900	75,300	57,700	64,800	70,700	77,200	59,900	66,600	72,800	79,000	61,700	68,400	74,800	81,000
221~260	48,500	56,800	64,100	70,300	76,800	58,700	66,000	72,100	78,700	60,900	67,800	74,200	80,600	62,700	69,600	76,100	82,500
261~300	49,200	58,300	65,700	72,100	78,800	60,200	67,700	73,900	80,700	62,400	69,400	76,000	82,600	64,100	71,200	77,900	84,500

## 生地適性

●適性判断は、カーテンメーカーのサンプル帳の対応・適応マーク等を参考にしてください。それ以外の場合は、下表を参考にしてください。

ドレープ			遮光			レース・ボイル等								
平織・綾織・朱子織			二重織	起毛生地	黒糸を 織り込んだ もの	裏面が コーティング されたもの	中にフィルムを はさみ込 んだもの	レース		ケースメント		ボイル	オパール	シワ加工
厚地	中厚地	薄地						目の細かい もの	目の粗い もの	目の細かい もの	目の粗い もの			
○	○	○	×	×	○	×	×	○	×	○	×	○	○	×

※生地によっては製作出来ないものもありますので、ご注文の際に生地サンプルをご送付いただき、確認させていただく場合があります。

## 必要生地m数の算出方法 $\text{必要m数} = \text{A 必要生地枚数} \times \text{B 必要長さ(m)}$

### A 必要生地枚数 (単位:cm)

1. パネル1枚あたりの必要幅①を算出します。

$$\text{①} = [(\text{製品幅} - 1) + 8 \times (\text{パネル枚数} - 1)] \div \text{パネル枚数} + 10 \quad \dots \text{※小数点以下切上げ}$$

2. 生地1巾当たりで採れる枚数②を算出します。

$$\text{②} = \text{生地幅} \div \text{①} \quad \dots \text{※小数点以下切捨て}$$

3. 1台当たりの生地の所要枚数Aを算出します。

$$\text{A} = \text{パネル枚数} \div \text{②} \quad \dots \text{※小数点以下切上げ}$$

### B 必要長さ算出方法

(単位:cm)

無地の場合	製品高さ+30
縦の柄合わせが 必要な場合	製品高さ+30+タテリピート

### 柄位置指定が必要な場合

下記算出式にならない、必要m数を算出してください。

$$\text{必要m数} = [\text{製品高さ (cm)} + 30\text{cm} + \text{タテリピート}] \times \text{パネル枚数} \div 100$$



# オプション

## 遮光裏地付き仕様

生地裏面に遮光裏地を縫い合わせて製作します。遮光性能がない生地でも遮光性を高めることができます。ただし、生地にリングテープを縫製する為、ピンホール(針穴)から多少光漏れが生じます。

操作方法	遮光裏地付き	裏地なし(参考)
生地裏面の仕上がり状態		
室内側から見た場合の仕上がり状態		

(縫い合わせる生地)

遮光裏地



## 対応製品

ローマンシェード	標準タイプ	
	ダブルタイプ	※手前・奥どちらか一方の生地のみ
	ダブルタイプ プリーツ仕様	※手前生地のみ
	小窓タイプ(標準仕様)	
	小窓タイプ(ダブル仕様)	※手前生地のみ

## 製作可能寸法

操作方法	コード式
幅	300~2400mm
高さ	500~3000mm
最大面積	4㎡

※製作可能寸法については各対応タイプによって異なります。各タイプの製作可能寸法をご確認ください。

価格表に掲載している製品本体価格とは別に物流諸経費を申し受けます。

## 価格 製品本体価格+下記加算価格 (単位:円 税別)

フラットスタイル (ローマンシェード共通)

高さ(cm) \ 幅	30~50	51~90	91~140	141~190	191~240
50~100	4,500	6,200	6,300	8,800	9,000
100~140	5,000	7,300	7,400	10,800	11,000
141~180	5,400	8,400	8,600	<b>12,900</b>	(13,100)
181~220	5,900	9,500	9,700	(14,900)	-
221~260	6,400	10,500	10,800	-	-
261~300	6,700	11,400	(11,700)	-	-

■( )の部分の製作可能面積は4㎡以下。


シェイパースタイル (ローマンシェード共通)

高さ(cm) \ 幅	30~50	51~90	91~140	141~190	191~240
50~100	5,900	7,600	7,800	10,300	10,400
100~140	6,600	8,900	9,100	12,500	12,700
141~180	7,400	10,300	10,500	<b>14,700</b>	(15,000)
181~220	8,200	11,800	12,000	(17,200)	-
221~260	9,000	13,100	13,400	-	-
261~300	9,300	13,900	(14,200)	-	-

■( )の部分の製作可能面積は4㎡以下。

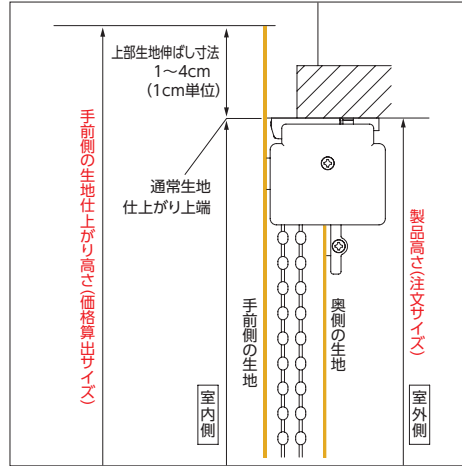
## 上部生地伸ばし仕様

生地の上部を機構部より1~4cm(1cm単位)で、上に伸ばして製作できます。  
窓枠上部を生地で覆うので、意匠性を高めることができます。  
また、上部からの光漏れを防ぐので、寝室などにも適しています。



※写真はダブルタイプ(コード式)です。

### チェーン式の場合



※図面はダブルタイプです。

## 対応製品

ローマンシェード	標準タイプ	
	ダブルタイプ	※手前生地のみ
	ダブルタイプ プリーツ仕様	※手前生地のみ
	小窓タイプ(標準仕様)	
	小窓タイプ(ダブル仕様)	※手前生地のみ

## 価格

価格を算出する際は、「製品サイズ(発注サイズ)に上部生地伸ばし寸法を含めた生地仕上がり高さ」にて確認してください。

価格表に掲載している製品本体価格とは別に物流諸経費を申し受けます。

### 算出例) 標準タイプ：チェーン式

スタイル：フラットスタイル  
製品サイズ：製品幅 180cm × 製品高さ 200cm 1台 } の場合  
オプション：生地伸ばし 3cm

生地仕上がり高さ … 製品高さ 200cm + 上部生地伸ばし寸法 3cm = 203cm

価格算出例 … 製品幅 180cm × 生地仕上がり高さ 203cm 価格 31,000円

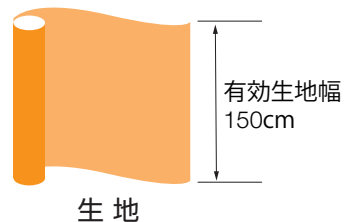
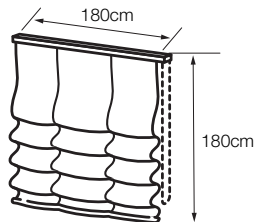
※発注時は、製品高さ 200cm、『上部生地伸ばし仕様 (オプション) 3cm』とご指定ください。

# オリジナルファブリックスシステム価格の算出方法

例 標準タイプの場合

製品仕様：標準タイプ チェーン式 フラットスタイル  
製品サイズ：幅 180cm × 高さ 180cm

生地：有効生地幅 150cm  
生地価格 3,000円/m



価格表に掲載している製品本体価格とは別に物流諸経費を申し受けます。

**STEP 1**

オリジナルファブリックス価格（縫製価格+機構部価格）を確認する。

標準タイプチェーン式

高さ (cm)	幅 (cm)				
	30~50	51~90	91~140	141~190	191~240
48~100	13,500	17,500	21,500	25,000	29,500
101~150	15,000	19,000	23,500	27,000	32,000
151~200	16,500	20,500	25,500	29,000	34,500
201~250	18,000	22,000	27,500	31,000	37,000
251~300	19,500	23,500	29,500	33,000	39,500

製品幅

(オリジナルファブリックス価格)

**29,000円**

**STEP 2**

必要m数の生地価格を確認する。

必要生地m数を算出してから生地単価を掛けてください。

必要m数 = A 必要生地枚数 × B 必要長さ (m)

A 必要生地枚数表

生地仕上がり幅	30~55	56~90	91~140	141~190	191~240
スワッグ数	1スワッグ	2スワッグ	3スワッグ	4スワッグ	5スワッグ
有効生地幅	100	1枚 30~90	2枚 91~188	3枚 189~288	4枚 289~388
	110	1枚 30~100	2枚 101~208	3枚 209~308	4枚 309~408
	120	1枚 30~110	2枚 111~228	3枚 229~328	4枚 329~428
	130	1枚 30~120	2枚 121~248	3枚 249~348	4枚 349~448
	140	1枚 30~130	2枚 131~268	3枚 269~368	4枚 369~468
	150	1枚 30~140	2枚 141~288	3枚 289~388	4枚 389~488
200	1枚 30~190	2枚 191~388	3枚 389~488	4枚 489~588	

B 必要長さ算出方法

	(単位:cm)
無地の場合	製品高さ*1+30*2
縦の柄合わせが必要な場合	必要リピート数(A)×タテリピート [必要リピート数(A)=(製品高さ*1+30*2)÷タテリピート] (A)小数点以下は切上げ
生地横使いの場合	生地仕上がり幅+20

必要生地枚数 = 2枚

必要長さ (m) = 180cm + 30cm  
= 210cm ÷ 2.1m

必要生地m数は… (A=必要生地枚数) **2枚** × (B=必要長さ) **2.1m** = **4.2m**

生地価格は… (必要m数) **4.2m** × (生地m単価) **3,000円** = **12,600円**

**STEP 3**

合計金額を算出する。

(オリジナルファブリックス価格) **29,000円** + (生地価格) **12,600円** = **41,600円**

# キット

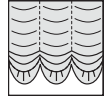
好きな生地を使ってご自分でローマンシェードやパネルカーテンを縫製・製作をする場合に。

機構部は指定の製品仕様・サイズに合わせて製作いたします。

製作区分には、1cm単位での製作「オーダー品」と、規格サイズの「規格品」の2種類があります。

(一部タイプは「オーダー品」のみ)

## CONTENTS

製品	製品タイプ	操作方法	製作区分		スタイル	掲載ページ
			規格品	オーダー品		
ローマンシェード	標準タイプ	チェーン式	●	●	 フラットスタイル  バルーンスタイル  オーストリアンスタイル	P.32~33
		コード式	●	●	 フラットスタイル  バルーンスタイル  オーストリアンスタイル	
	ダブルタイプ	チェーン式	—	●	 手前 フラットスタイル                     +  奥 フラットスタイル	P.34~35
		コード式	●	●	 手前 フラットスタイル                     +  奥 フラットスタイル	
	小窓タイプ 標準仕様	コード式	—	●	 フラットスタイル	P.36
	小窓タイプ ダブル仕様	コード式	—	●	 手前 フラットスタイル                     +  奥 フラットスタイル	P.37
	出窓タイプ	コード式	—	●	 バルーンスタイル  オーストリアンスタイル	P.38
パネルカーテン	ボタン式	—	●		P.39~40	
	コード式	—	●			



# 標準タイプ チェーン式

規格品

オーダー品

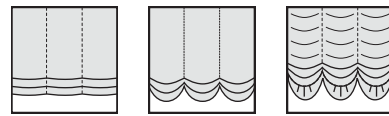
## 製作可能寸法

※幅・高さとも10mm単位での製作になります。

製作区分	規格品	オーダー品
幅	550・900・1400 1900・2400・2900mm	300~4000mm(注1)
高さ	3000mmのみ	480~4000mm(注2・3)
最大生地部重量	4.0kg	4.0kg

(注1)オーストリアンスタイルは、製品幅560mm以上の製作。  
(注2)製品幅390mm以下の場合、製品高さは2500mm以下での製作。  
(注3)バルーン・オーストリアンスタイルは製品高さ3000mm以下での製作。

## 対応スタイル



フラット      バルーン      オーストリアン  
※規格品はフラットスタイルのみ

## 部品色



部品色：オフホワイト ※規格品はオフホワイトのみ

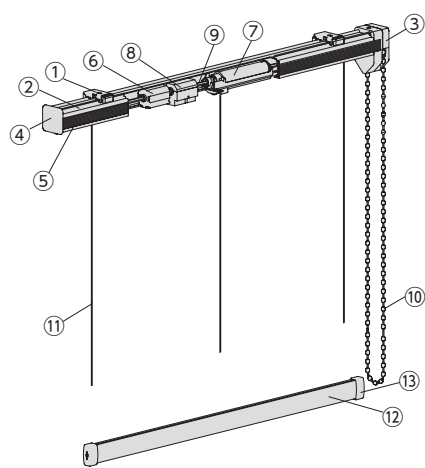


部品色：ダークブラウン

<オプション:操作チェーン(クリアカラー)> ※オーダー品のみ指定できます。



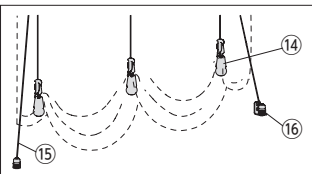
## 構造と仕様



### 部品名称

- ①取付けブラケット
- ②フレーム
- ③チェーン式操作部
- ④フレームキャップ
- ⑤面ファスナーA
- ⑥ストッパー
- ⑦巻取り部
- ⑧速度調整装置
- ⑨六角シャフト
- ⑩操作チェーン
- ⑪昇降コード
- ⑫ウェイトバー
- ⑬ウェイトバーキャップ
- ⑭コードウェイト
- ⑮ガイドコード
- ⑯ガイド固定具

### バルーン・オーストリアンの場合



⑮~⑯はオーストリアンスタイルのみ付属

### 操作チェーン長さ

(単位:mm)

規格品	下記サイズから指定してください。			
	300・500・700・900・1100・1300・1500・1700 1900・2100・2300・2500・2700・2900			
オーダー品	製品高さ- 20			

### 取付けブラケット個数

製品幅 (mm)	300~1500	1510~2900	2910~4000
付属個数	2個	3個	4個

### <オプション部品>

下記部品は付属していません。必要な場合は別途手配してください。



面ファスナーB(生地側)

リングテープ(透明)

コードキャッチ

## キット価格

(単位:円 税別)

### 標準タイプ チェーン式

規格品

製品高さ (cm)	製品幅 (cm)	55	90	140	190	240	290
	300	スワップ数	1	2	3	4	5
		9,500	10,000	12,000	14,800	17,000	19,000

### 標準タイプ チェーン式

オーダー品

製品高さ (cm)	製品幅 (cm)	30~55	56~90	91~140	141~190	191~240	241~290	291~340	341~400
		スワップ数	1	2	3	4	5	6	7
フラット	48~400	11,000	11,500	14,000	17,000	19,500	22,000	25,000	27,500
バルーン	48~300	13,000	13,500	16,000	19,000	21,500	24,000	27,000	29,500
オーストリアン	48~300	—	14,500	17,000	20,000	22,500	25,000	28,000	30,500

### <オプション部品>

面ファスナーB(生地側) : 1巻 25m	6,000
リングテープ150ピッチ : 1巻100m	22,000
リングテープ200ピッチ : 1巻100m	22,000
コードキャッチ : 1箱100個	5,000

# 標準タイプ コード式

規格品

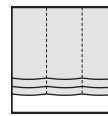
オーダー品

## 製作可能寸法

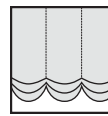
※幅・高さとも10mm単位での製作になります。

製作区分	規格品	オーダー品
幅	550・900・1400・1900・2400mm	300～2900mm
高さ	3000mmのみ	480～3000mm
最大生地部重量	3.5kg	3.5kg

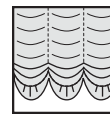
## 対応スタイル



フラット



バルーン



オーストリアン

※規格品はフラットスタイルのみ

## 部品色



部品色：オフホワイト ※規格品はオフホワイトのみ



部品色：ダークブラウン

<昇降コード色> ※オーダー品の場合は指定してください。



ホワイト



ベージュ



ダーク  
ブラウン

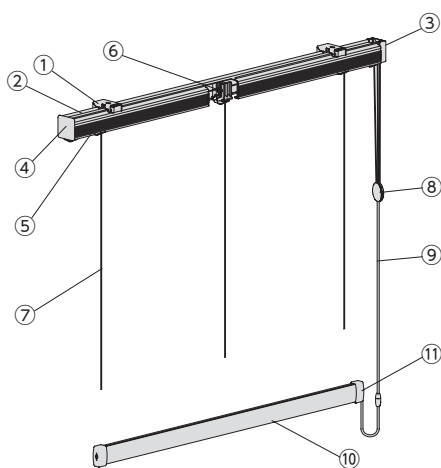


グレー



ブラック

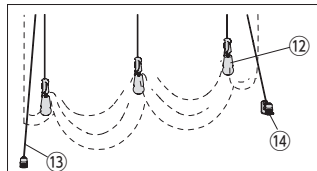
## 構造と仕様



### 部品名称

- ①取付けブラケット
- ②フレーム
- ③コード式操作部
- ④フレームキャップ
- ⑤面ファスナーA
- ⑥コードガイド
- ⑦昇降コード
- ⑧イコライザー
- ⑨操作コード
- ⑩ウェイトバー
- ⑪ウェイトバーキャップ
- ⑫コードウェイト
- ⑬ガイドコード
- ⑭ガイド固定具

### バルーン・オーストリアンの場合



⑬～⑭はオーストリアンスタイルのみ付属

### 操作コード長さ (単位:mm)


規格品	3100
オーダー品	製品高さ+100

### 取付けブラケット個数


製品幅 (mm)	300～1500	1510～2900
付属個数	2個	3個

### <オプション部品>

下記部品は付属していません。必要な場合は別途手配してください。



面ファスナーB  
(生地側)



リングテープ  
(透明)



コードキャッチ

## キット価格

(単位:円 税別)

### 標準タイプ コード式 規格品

製品高さ (cm)	製品幅 (cm)				
	55	90	140	190	240
300	7,500	8,000	10,000	12,500	15,000

### 標準タイプ コード式 オーダー品

製品高さ (cm)	製品幅 (cm)	スワッグ数					
		30～55	56～90	91～140	141～190	191～240	241～290
フラット	48～300	9,000	9,500	12,000	15,000	17,500	20,000
バルーン	48～300	11,000	11,500	14,000	17,000	19,500	22,000
オーストリアン	48～300	12,000	12,500	15,000	18,000	20,500	23,000

### <オプション部品>

面ファスナーB(生地側) : 1巻 25m	6,000
リングテープ150ピッチ : 1巻100m	22,000
リングテープ200ピッチ : 1巻100m	22,000
コードキャッチ : 1箱100個	5,000

オリジナル  
ファブリックス  
システム

標準

ダブル

小窓

パネル  
カーテン

オプション

キット

標準

ダブル

小窓

出窓

パネル  
カーテン

製品仕様

標準

ダブル

小窓

出窓

パネル  
カーテン

採寸  
取付  
発注シート

# ダブルタイプ チェーン式

オーダー品

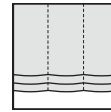
## 製作可能寸法

※幅・高さとも10mm単位での製作になります。

製作区分	オーダー品
幅	300~4000mm
高さ	480~4000mm(注)
最大生地部重量	手前・奥生地 各4.0kg

※製品幅、製品高さは奥側の製品サイズを指定してください。  
 ※パターン1・3のみの製作となります。  
 ※パターンにより製作寸法が異なります。62~63ページをご覧ください。  
 (注)製品幅390mm以下の場合、製品高さは2500mm以下での製作になります。

## 対応スタイル



(手前) + (奥)  
フラット フラット

## 部品色



部品色：オフホワイト



部品色：ダークブラウン

<オプション:操作チェーン(クリアカラー)> ※オーダー品のみ指定できます。



クリア  
ホワイト




クリア  
ベージュ



クリア  
ブラウン



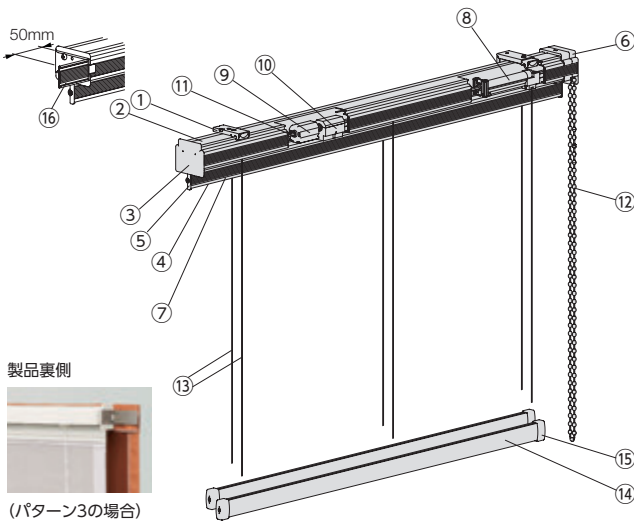
クリア  
グレー



クリア  
ブラック

標準部品色と同価格

## 構造と仕様



### 部品名称

- ①取付けブラケット
- ②フレームA
- ③フレームAキャップ
- ④フレームB
- ⑤フレームBキャップ
- ⑥操作部
- ⑦面ファスナーA
- ⑧巻取り部
- ⑨ストッパー
- ⑩速度調整装置※
- ⑪六角シャフト
- ⑫操作チェーン
- ⑬昇降コード
- ⑭ウェイトバー
- ⑮ウェイトバーキャップ
- ⑯リターン金具 (パターン3のみ)

### 操作チェーン長さ (単位:mm)

製品高さ- 20

### 取付けブラケット個数

製品幅 (mm)	300~1500	1510~2900	2910~4000
付属個数	2個	3個	4個

### <オプション部品>

下記部品は付属していません。必要な場合は別途手配してください。



面ファスナーB  
(生地側)



リングテープ  
(透明)



コードキャッチ

※1台につき2個(手前・奥)付属しています。手前・奥生地の方の生地が2.5kgを超える場合、別途追加が必要になります。詳しくは弊社支店・営業所にお問合わせください。

## キット価格

(単位:円 税別)

### ダブルタイプ チェーン式 オーダー品

製品高さ (cm)	製品幅 (cm)	スワッグ数							
		30~55	56~90	91~140	141~190	191~240	241~290	291~340	341~400(390)
48 ~400	パターン1	18,500	19,000	23,000	27,000	30,000	34,000	37,000	41,000
	パターン3	19,000	19,500	23,500	27,500	30,500	34,500	37,500	41,500

※( )内はパターン3の場合

### <オプション部品>

面ファスナーB(生地側) : 1巻 25m	6,000
リングテープ150ピッチ : 1巻100m	22,000
リングテープ200ピッチ : 1巻100m	22,000
コードキャッチ : 1箱100個	5,000

# ダブルタイプ コード式

規格品

オーダー品

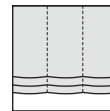
## 製作可能寸法

※幅・高さとも10mm単位での製作になります。

製作区分	規格品	オーダー品
幅	550・900・1400・1900・2200mm	300~2200mm
高さ	3000mmのみ	480~3000mm
最大生地部重量	手前・奥生地 各2.8kg	手前・奥生地 各2.8kg

※製品幅・製品高さは奥側の製品サイズを指定してください。  
 ※パターンにより製作可能寸法が異なります。62~63ページをご覧ください。  
 ※規格品はパターン1のみの製作。  
 ※オーダー品はパターン1・3のみの製作。

## 対応スタイル



(手前) + (奥)  
フラット フラット

## 部品色



部品色：オフホワイト ※規格品はオフホワイトのみ



部品色：ダークブラウン

<昇降コード色> ※オーダー品の場合は指定してください。



ホワイト



ベージュ



ダーク  
ブラウン

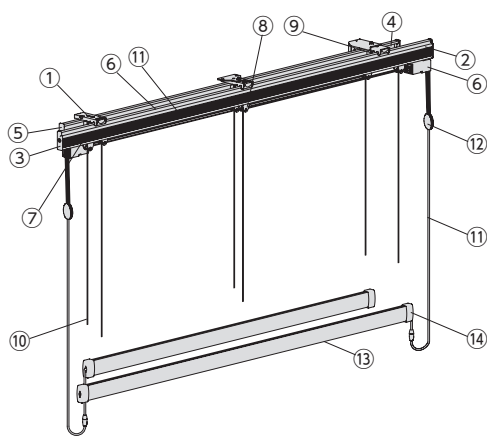


グレー



ブラック

## 構造と仕様



### 部品名称

- ①取付けブラケット
- ②レールA
- ③レールAキャップ
- ④レールB
- ⑤レールBキャップ
- ⑥操作部
- ⑦面ファスナーA
- ⑧サポート
- ⑨ジョイント
- ⑩昇降コード
- ⑪操作コード
- ⑫イコライザー
- ⑬ウェイトバー
- ⑭ウェイトバーキャップ

### 操作コード長さ (単位:mm)

規格品	3100
オーダー品	製品高さ+100

### 取付けブラケット個数


製品幅 (mm)	300~1000	1010~2200
付属個数	2個	3個

### <オプション部品>

下記部品は付属していません。必要な場合は別途手配してください。



面ファスナーB  
(生地側)



リングテープ  
(透明)



コードキャッチ

## キット価格

(単位:円 税別)

### ダブルタイプ コード式

規格品

製品高さ (cm)	製品幅 (cm)				
	55	90	140	190	220
スワッグ数	1	2	3	4	4
300	11,000	12,000	14,500	16,500	18,500

### ダブルタイプ コード式

オーダー品

製品高さ (cm)	製品幅 (cm)					
	30~55	56~90	91~140	141~190	191~220(210)	
スワッグ数	1	2	3	4	4	
48 ~300	パターン1	12,500	13,500	16,500	19,000	21,500
	パターン3	13,000	14,000	17,000	19,500	22,000

※( )内はパターン3の場合

### <オプション部品>

面ファスナーB(生地側) : 1巻 25m	6,000
リングテープ150ピッチ : 1巻100m	22,000
リングテープ200ピッチ : 1巻100m	22,000
コードキャッチ : 1箱100個	5,000

オリジナル  
ファブリックス  
システム

標準

ダブル

小窓

パネル  
カーテン

オプション

キット

標準

ダブル

小窓

出窓

パネル  
カーテン

製品仕様

標準

ダブル

小窓

出窓

パネル  
カーテン

採寸  
取付  
発注シート



小窓タイプ 標準仕様 コード式

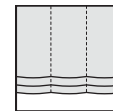
オーダー品

製作可能寸法

※幅・高さとも10mm単位での製作になります。

製作区分	オーダー品
幅	150~390mm
高さ	400~3000mm
最大生地部重量	2.8kg

対応スタイル



フラット

部品色



部品色：オフホワイト



部品色：ダークブラウン

<昇降コード色>



ホワイト



ベージュ



ダーク  
ブラウン

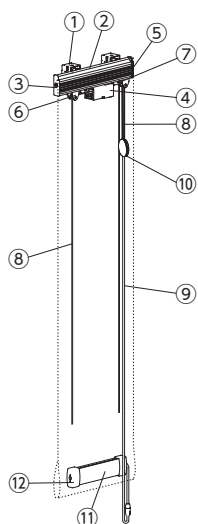


グレー



ブラック

構造と仕様



部品名称

- ①取付けブラケット
- ②レールA
- ③レールAキャップ
- ④操作部
- ⑤面ファスナーA
- ⑥サポート
- ⑦取回し滑車
- ⑧昇降コード
- ⑨操作コード
- ⑩イコライザー
- ⑪ウェイトバー
- ⑫ウェイトバーキャップ

操作コード長さ (単位:mm)

製品高さ+100
----------

取付けブラケット個数

製品幅(mm)	150~390
付属個数	2個

<オプション部品>

下記部品は付属していません。必要な場合は別途手配してください。



面ファスナーB  
(生地側)



リングテープ  
(透明)



コードキャッチ

キット価格

(単位:円 税別)

小窓タイプ 標準仕様 コード式 オーダー品

製品幅(cm)	15~39
製品高さ(cm)	スワッグ数
40~300	1
	9,000

<オプション部品>

面ファスナーB(生地側) : 1巻 25m	6,000
リングテープ150ピッチ : 1巻100m	22,000
リングテープ200ピッチ : 1巻100m	22,000
コードキャッチ : 1箱100個	5,000

# 小窓タイプ ダブル仕様 コード式

オーダー品

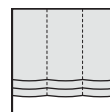
## 製作可能寸法

※幅・高さとも10mm単位での製作になります。

製作区分	オーダー品
幅	150~390mm
高さ	400~3000mm
最大生地部重量	手前・奥生地 各2.8kg

※製品幅・製品高さは奥側の製品サイズを指定してください。  
※パターンにより製作可能寸法が異なります。  
62~63ページをご覧ください。

## 対応スタイル



(手前) + (奥)  
フラット フラット

## 部品色



部品色：オフホワイト



部品色：ダークブラウン

### <昇降コード色>



ホワイト




ベージュ



ダーク  
ブラウン

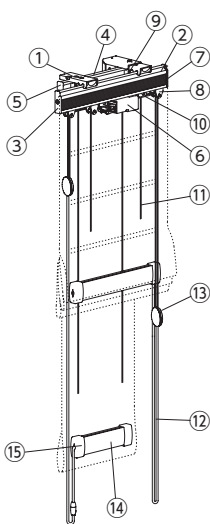


グレー



ブラック

## 構造と仕様



### 部品名称

- ① 取付けブラケット
- ② レールA
- ③ レールAキャップ
- ④ レールB
- ⑤ レールBキャップ
- ⑥ 操作部
- ⑦ 面ファスナーA
- ⑧ サポート
- ⑨ ジョイント
- ⑩ 取回し滑車
- ⑪ 昇降コード
- ⑫ 操作コード
- ⑬ イコライザー
- ⑭ ウェイトバー
- ⑮ ウェイトバーキャップ

### 操作コード長さ (単位:mm)

製品高さ+100

### 取付けブラケット個数


製品幅 (mm)	150~390
付属個数	2個

### <オプション部品>

下記部品は付属していません。必要な場合は別途手配してください。



面ファスナーB  
(生地側)



リングテープ  
(透明)



コードキャッチ

コードキャッチ

(単位:円 税別)

## キット価格

### 小窓タイプ ダブル仕様 コード式 オーダー品

製品高さ (cm)	製品幅 (cm)	
	15~39 (29)	
40~300	スワッグ数	1
	パターン1	12,500
	パターン3	13,000

※( )内はパターン3の場合

### <オプション部品>

面ファスナーB(生地側) : 1巻 25m	6,000
リングテープ150ピッチ : 1巻100m	22,000
リングテープ200ピッチ : 1巻100m	22,000
コードキャッチ : 1箱100個	5,000

オリジナル  
ファブリックス  
システム

標準

ダブル

小窓

パネル  
カーテン

オプション

キット

標準

ダブル

小窓

出窓

パネル  
カーテン

製品仕様

標準

ダブル

小窓

出窓

パネル  
カーテン

採寸  
取付  
発注シート

# 出窓タイプ コード式

オーダー品

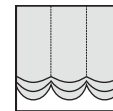
## 製作可能寸法

※幅・高さとも10mm単位での製作になります。

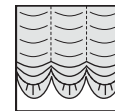
製作区分	オーダー品				
	2連	3連	4連	5連	6連
窓連数	2連	3連	4連	5連	6連
幅(総幅)	400~2900mm	600~2900mm	800~2900mm	1000~2900mm	1200~2900mm
高さ	480~3000mm				
最大生地部重量	3.5kg				

※オーストリアンスタイルは、製品幅560mm以上での製作。

## 対応スタイル



バルーン



オーストリアン

## 部品色

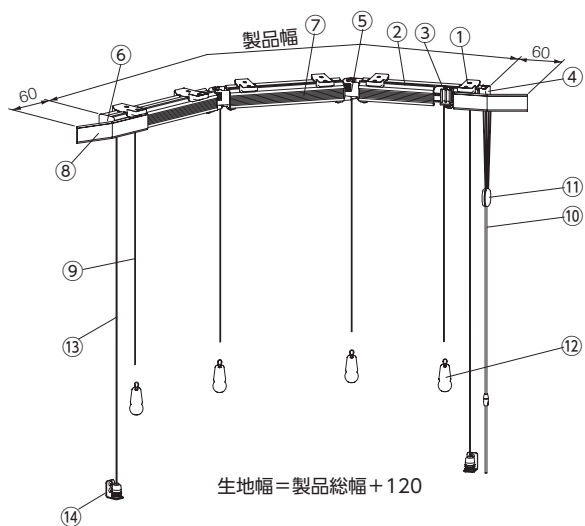


部品色：オフホワイト

### <昇降コード色>



## 構造と仕様



### 部品名称

- ①取付けブラケット
- ②フレーム
- ③コードガイド
- ④コード式操作部
- ⑤コーナージョイント
- ⑥フレームキャップ
- ⑦面ファスナー A
- ⑧リターン金具
- ⑨昇降コード
- ⑩操作コード
- ⑪イコライザー
- ⑫コードウェイト
- ⑬ガイドコード
- ⑭ガイド固定具

### 操作コード長さ (単位:mm)

製品高さ+100

### 取付けブラケット個数


各ユニットの幅(mm) [W1~W6]	付属個数
200~1000	2個
1010~2000	3個
2010~2400	4個

### <オプション部品>

下記部品は付属していません。必要な場合は別途手配してください。



面ファスナーB  
(生地側)



リングテープ  
(透明)



コードキャッチ

## キット価格

(単位:円 税別)

### 出窓タイプ キット本体価格+下記窓連数別加算価格(※) オーダー品

高さ (cm)	幅	40~55	56~90	91~140	141~190	191~240	241~290
バルーン	48~300	11,000	11,500	14,000	17,000	19,500	22,000
オーストリアン	48~300	—	12,500	15,000	18,000	20,500	23,000

### ※窓連数別加算価格

窓連数	2連窓	3連窓	4連窓	5連窓	6連窓
製品高さ (cm)					
加算価格	1,800	3,500	5,200	6,900	8,700

### <オプション部品>

面ファスナーB(生地側) : 1巻 25m	6,000
リングテープ150ピッチ : 1巻100m	22,000
リングテープ200ピッチ : 1巻100m	22,000
コードキャッチ : 1箱100個	5,000

# パネルカーテン バトン式

オーダー品

オリジナル  
ファブリックス  
システム

## 製作可能寸法

※幅・高さとも10mm単位での製作になります。

製作区分	オーダー品						
	片開き (片バトン仕様・両バトン仕様)			両開き			
納まり							
パネル枚数	2枚	3枚	4枚	4枚	5枚	6枚	7枚
幅(総幅)	800~2000mm	800~3000mm	1210~4000mm	1210~4000mm	1610~4000mm	1610~4000mm	1610~4000mm
高さ	1000~3000mm			1000~3000mm			

(生地部重量について)

使用する生地は、1㎡あたり380g以下のものをお選びください。

## 部品色



部品色：オフホワイト

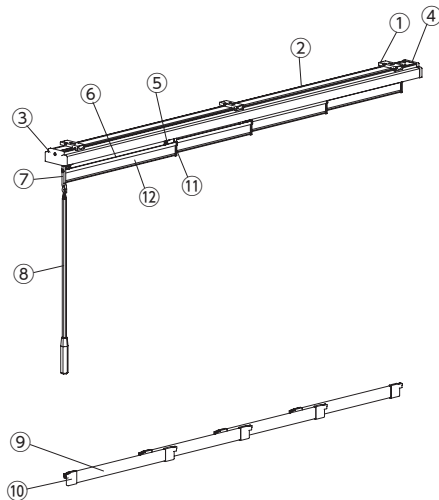


部品色：ダークブラウン



部品色：ソフトシルバー

## 構造と仕様



### 部品名称

- ① 取付けブラケット
- ② レール
- ③ バトン式操作部
- ④ バトン式エンド部
- ⑤ ランナーキャップ
- ⑥ キャリア
- ⑦ バトン取付け金具
- ⑧ バトン
- ⑨ ウェイト
- ⑩ ウェイトキャップ
- ⑪ キャリアキャップ
- ⑫ 面ファスナーA

### 操作バトンの長さ (単位:mm)


取付け高さ	バトン長さ
1000~1600	300
1610~1800	400
1810~2000	600
2010~2200	800
2210~2400	1000
2410~2600	1200
2610~2800	1400
2810~3000	1600

### 取付けブラケット個数

製品幅(mm)	付属個数
800~1000	2個
1010~2000	3個
2010~3000	4個
3010~4000	5個

### <オプション部品>

下記部品は付属していません。必要な場合は別途手配してください。



面ファスナーB  
(生地側)

## キット価格

(単位:円 税別)

### パネルカーテン バトン式 オーダー品

製品幅(cm)	80~120	121~160	161~200	201~240	241~280	281~320	321~360	361~400
パネル枚数								
2枚	21,400	23,200	24,900	-	-	-	-	-
3枚	24,800	26,600	28,300	30,100	31,900	33,700	-	-
4枚	-	30,300	33,100	35,000	36,700	38,500	40,100	41,800
5枚	-	-	36,600	38,400	40,200	41,900	43,600	45,300
6枚	-	-	39,800	41,600	43,300	45,000	46,900	48,600
7枚	-	-	43,000	44,700	46,400	48,200	49,900	51,700

### <オプション部品>

面ファスナーB(生地側) :1巻 25m	6,000
-------------------------	-------

標準

ダブル

小窓

パネル  
カーテン

オプション

キット

標準

ダブル

小窓

出窓

パネル  
カーテン

製品仕様

標準

ダブル

小窓

出窓

パネル  
カーテン

採寸  
取付  
発注シート

# パネルカーテン コード式

オーダー品

## 製作可能寸法

※幅・高さとも10mm単位での製作になります。

製作区分	オーダー品		
納まり	片開き		
パネル枚数	2枚	3枚	4枚
幅(総幅)	800~2000mm	800~3000mm	1210~4000mm
高さ	1000~3000mm		

(生地部重量について)

使用する生地は、1mあたり380g以下のものをお選びください。

## 部品色



部品色：オフホワイト

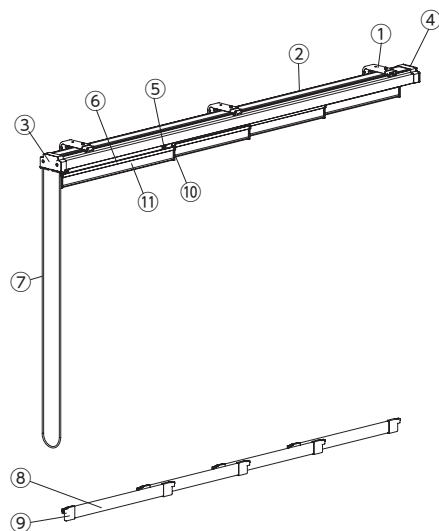


部品色：ダークブラウン



部品色：ソフトシルバー

## 構造と仕様



### 部品名称

- ①取付けブラケット
- ②レール
- ③コード式操作部
- ④コード式エンド部
- ⑤ランナーキャップ
- ⑥キャリア
- ⑦操作コード
- ⑧ウェイト
- ⑨ウェイトキャップ
- ⑩キャリアキャップ
- ⑪面ファスナーA

### 操作コードの長さ (単位:mm)

取付け高さ	コード長さ
1000~1200	400
1210~1400	600
1410~1600	800
1610~1800	1000
1810~2000	1200
2010~2200	1400
2210~2400	1600
2410~2600	1800
2610~2800	2000
2810~3000	2200

### 取付けブラケット個数

製品幅(mm)	付属個数
800~1000	2個
1010~2000	3個
2010~3000	4個
3010~4000	5個

### <オプション部品>

下記部品は付属していません。必要な場合は別途手配してください。



面ファスナーB  
(生地側)

## キット価格

(単位:円 税別)

パネルカーテン	コード式 <span style="border: 1px solid black; border-radius: 50%; padding: 2px;">オーダー品</span>							
製品幅(cm)	80~120	121~160	161~200	201~240	241~280	281~320	321~360	361~400
パネル枚数								
2枚	21,400	23,200	24,900	-	-	-	-	-
3枚	24,800	26,600	28,300	30,100	31,900	33,700	-	-
4枚	-	30,300	33,100	35,000	36,700	38,500	40,100	41,800

### <オプション部品>

面ファスナーB(生地側) : 1巻 25m	6,000
--------------------------	-------



# 製品仕様/巻末

ご注文の際に確認いただくと便利な情報を掲載しています。

詳細な製品仕様その他、製品の操作方法・採寸方法・取付け方法・メンテナンス等をご紹介します。

巻末の「発注シート」をコピーしてご注文の際にご使用ください。

## ■ 製品仕様

### [ローマンシェード]

標準タイプ	P.42
ダブルタイプ	P.46
ダブルタイプ プリーツ仕様	P.50
小窓タイプ 標準仕様	P.52
小窓タイプ ダブル仕様	P.54
出窓タイプ	P.56

### [パネルカーテン]

	P.58
--	------

## ■ 巻末

採寸方法	P.61
操作方法	P.64
取付け方法	P.65
メンテナンス	P.66
発注シート	P.67

# 標準タイプ

## 製作可能寸法

※幅・高さとも10mm単位での製作になります。

### オリジナルファブリックスシステム

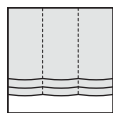
製作区分 操作方法	オーダー品	
	チェーン式	コード式
対応スタイル	フラット・シェイパー	フラット・シェイパー
幅	300~4000mm	300~2900mm
高さ	480~4000mm(注1)	480~3000mm
最大生地部重量	4.0kg	3.5kg

(注1)チェーン式の場合は、幅390mm以下の場合、製品高さは2500mm以下での製作となります。  
 (注2)オーストリアンスタイルは幅560mm以上での製作になります。  
 (注3)バルーンスタイル・オーストリアンスタイルは製品高さ3000mm以下での製作になります。

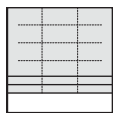
### キット

製作区分 操作方法	規格品		オーダー品	
	チェーン式	コード式	チェーン式	コード式
対応スタイル	フラット		フラット・バルーン・オーストリアン	
幅	550・900・1400・ 1900・2400・2900mm	550・900・1400 1900・2400mm	300~4000mm(注2)	300~2900mm(注2)
高さ	3000mm	3000mm	480~4000mm(注1・3)	480~3000mm
最大生地部重量	4.0kg	3.5kg	4.0kg	3.5kg

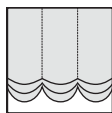
## 対応スタイル



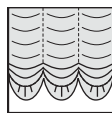
フラット  
スタイル



シェイパー  
スタイル



バルーン  
スタイル



オーストリアン  
スタイル

※製作区分によって対応スタイルが異なります。右表にて対応スタイルをご確認ください。

	オリジナルファブリックス システム	キット(規格品)	キット(オーダー品)
フラット	○	○	○
シェイパー	○	—	—
バルーン	—	—	○
オーストリアン	—	—	○

## 部品色

### ●チェーン式

部品(フレーム・操作部・操作チェーン)の色はオフホワイト・ダークブラウンの2色から選べます。※規格品はオフホワイトのみ  
 特にご指定がない場合はオフホワイトになります。



オフホワイト



ダークブラウン

### 操作チェーン(オプションカラー) オプション:同価格



クリアホワイト



クリアベージュ



クリアブラウン



クリアグレー



クリアブラック

クリアボール部分がクリアカラーなのでスタイリッシュな光沢感を楽しめます。  
 また通常カラーに比べ、操作チェーンが目立ちにくくなります。

### ●コード式

部品(フレーム・操作部)の色はオフホワイト・ダークブラウンの2色から選べます。※規格品はオフホワイトのみ  
 特にご指定がない場合はオフホワイトになります。



オフホワイト



ダークブラウン

### 昇降コード色



ホワイト



ベージュ



ブラウン



グレー

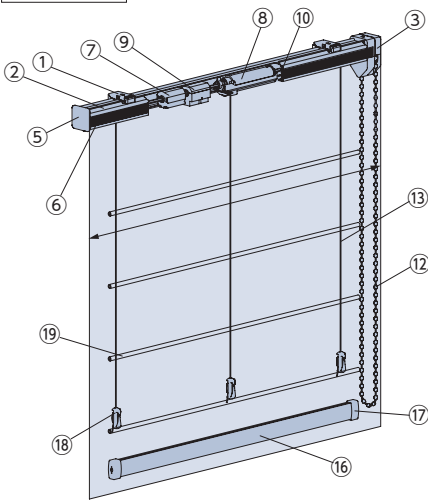


ブラック

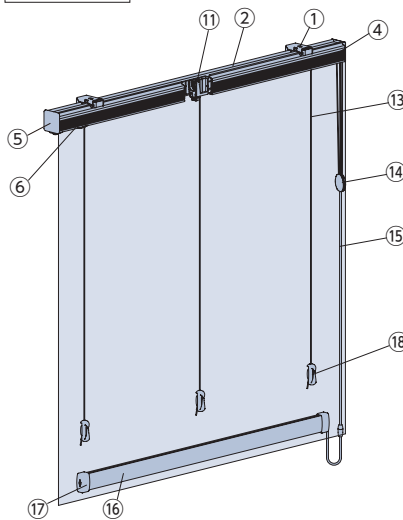
コード式の場合は、ホワイト・ベージュ・ダークブラウン・グレー・ブラックの5色から選べます。  
 特にご指定がない場合は、部品色と同系色になります。  
 イコライザー色・操作コード色は昇降コード色と同系色になります。

## 構造と仕様

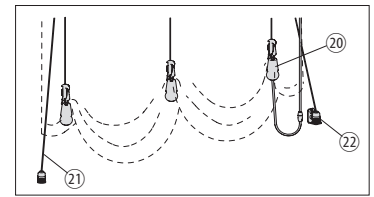
チェーン式 フラットスタイルの場合




コード式 シェイパースタイルの場合



バルーン・オーストリアンスタイルの場合



⑳～㉒はオーストリアンスタイルのみ付属



面ファスナーB  
(生地側)



リングテープ  
(透明)



コードキャッチ

※キットの場合、上記部品は付属していません。

### 部品名称

部品名	チェーン式	コード式	材質
① 取付けブラケット	●	●	ステンレス鋼板プレス成型品、樹脂成型品
② フレーム	●	●	アルミ押し出し形材
③ チェーン式操作部	●		樹脂成型品
④ コード式操作部		●	樹脂成型品
⑤ フレームキャップ	●	●	樹脂成型品
⑥ 面ファスナーA	●	●	樹脂成型品
⑦ ストッパー	●		樹脂成型品
⑧ 巻取り部	●		樹脂成型品
⑨ 速度調整装置	●		樹脂成型品
⑩ 六角シャフト	●		ステンレス鋼線材
⑪ コードガイド		●	樹脂成型品

部品名	チェーン式	コード式	材質
⑫ 操作チェーン※1	●		樹脂成型品、化学繊維
⑬ 昇降コード	●	●	化学繊維
⑭ イコライザー		●	樹脂成型品
⑮ 操作コード※2		●	化学繊維
⑯ ウェイトバー	●	●	鋼板フォーミング成型品
⑰ ウェイトバーキャップ	●	●	樹脂成型品
⑱ コードキャッチ	●	●	樹脂成型品
⑲ シェイパー	●	●	樹脂成型品
⑳ コードウェイト	●	●	鉛、化学繊維
㉑ ガイドコード	●	●	化学繊維
㉒ ガイド固定具	●	●	樹脂成型品、真鍮

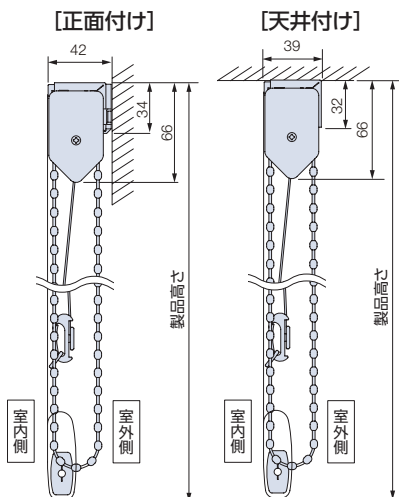
※1 操作チェーンには、通常操作以上の負担がかかった場合にチェーンを分割させる仕組みの部品(セーフティーチェーン)を使用しています。

※2 操作コードには、通常操作以上の負担がかかった場合にコードを分割させる仕組みの部品(セーフティージョイント)を使用しています。

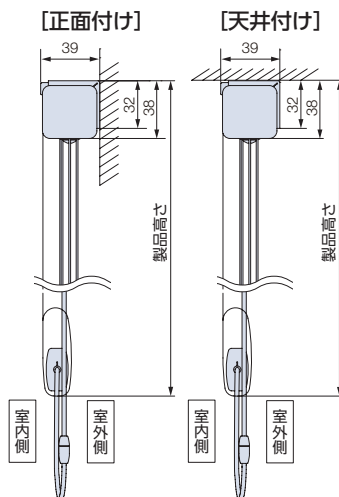
### 取付け図

(単位:mm)

チェーン式



コード式

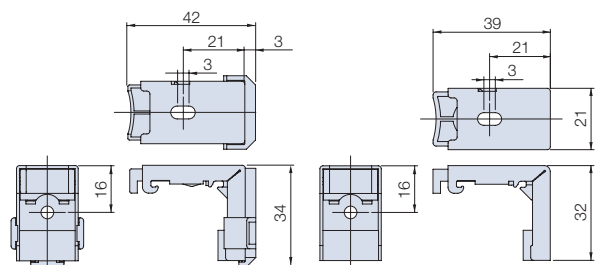


### 取付けブラケット図

(単位:mm)

[正面付け]チェーン式

[天井付け]チェーン式/コード式  
[正面付け]コード式



#### 取付けブラケット個数

製品幅 (mm)	300~1500	1510~2900	2910~4000
付属個数	2個	3個	4個

# 標準タイプ

## 操作チェーン(コード)長さ

(単位:mm)

操作チェーン長さ **チェーン式**

規格品	下記サイズから指定してください。 300・500・700・900・1100・1300・1500・1700 1900・2100・2300・2500・2700・2900
オーダー品	製品高さ-20

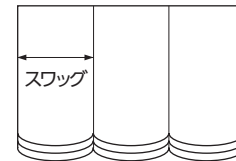
操作コード長さ **コード式**

規格品	3100
オーダー品	製品高さ+100

## スワッグ数と昇降コード本数

製品幅	スワッグ数	昇降コード本数
300~ 550mm	1	2本
560~ 900mm	2	3本
910~1400mm	3	4本
1410~1900mm	4	5本
1910~2400mm	5	6本
2410~2900mm	6	7本
2910~3400mm	7	8本
3410~4000mm	8	9本

$$\text{スワッグ幅(mm)} = \frac{\text{製品幅(mm)} - 160\text{mm}}{\text{スワッグ数}}$$



## 生地部重量計算式

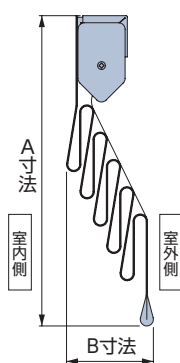
実際に使用する縫製部品などの種類や、生地の変尺数によって、生地部の重量は変わります。計算式は目安としてお使いください。

生地部重量(kg) = 生地重量(kg) + 部品重量(kg) ※チェーン式は4.0kg、コード式は3.5kg以内での製作になります。

	生地重量	部品重量
フラットスタイル	生地仕上がり面積(m <sup>2</sup> )×生地重量(kg/m <sup>2</sup> )	生地仕上がり幅(m)×0.3(kg/m)
シェイパースタイル	生地仕上がり面積(m <sup>2</sup> )×生地重量(kg/m <sup>2</sup> )	生地仕上がり面積(m <sup>2</sup> )×0.15(kg/m <sup>2</sup> ) + 生地仕上がり幅(m)×0.3(kg/m)
バルーンスタイル	生地仕上がり面積(m <sup>2</sup> )×2×生地重量(kg/m <sup>2</sup> )	0.3(kg)
オーストリアンスタイル	生地仕上がり面積(m <sup>2</sup> )×4.2×生地重量(kg/m <sup>2</sup> )	0.3(kg)

## たたみしろ寸法 (オリジナルファブリックシステムの場合)

(単位:mm)



〈A寸法〉下記の計算式で算出してください。※「上部生地伸ばし(オプション)」を含まない寸法で算出してください。  
チェーン式の場合は、下記寸法より最大30mm大きくなります。

フラットスタイル	(製品高さ-350)÷200×4+150
シェイパースタイル	シェイパー本数×4+シェイパーピッチ+80

※シェイパー本数は製品高さにより異なります。下表をご覧ください。  
シェイパーピッチ(mm)=(製品高さ-60)÷(シェイパー本数+1)…小数点以下切り捨て

〈B寸法〉スタイル・製品高さにより異なります。

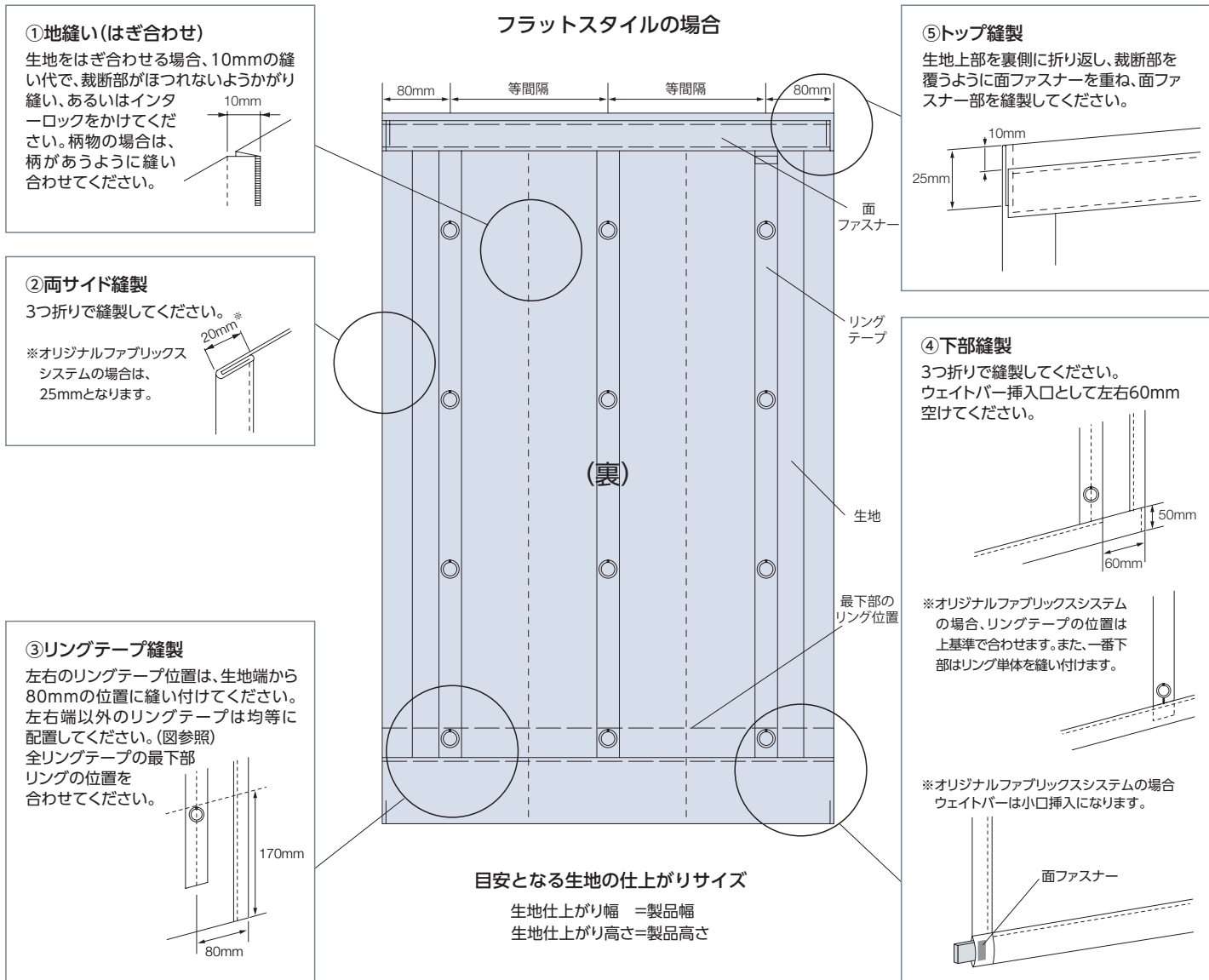
製品高さ	A寸法	B寸法
480~ 750	158	140
760~ 950	162	160
960~1150	166	180
1160~1350	170	190
1360~1550	174	200
1560~1750	178	210
1760~1950	182	210
1960~2150	186	210
2160~2350	190	220
2360~2550	194	220
2560~2750	198	230
2760~2950	202	230
2960~3150	206	230
3160~3350	210	240
3360~3550	214	240
3560~3750	218	250
3760~3950	222	250
3960~4000	223	250

### シェイパースタイル

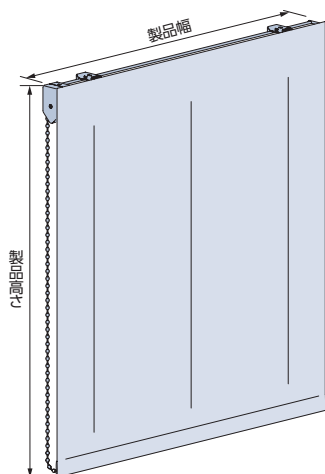
製品高さ	シェイパー本数(本)	シェイパーピッチ	A寸法	B寸法
480~ 520	2	140~153	228~241	90
530~ 910	4	94~170	190~266	110
920~1330	6	122~181	226~285	130
1340~1700	8	142~182	254~294	150
1710~2060	10	150~181	270~301	190
2070~2430	12	154~182	282~310	220
2440~2790	14	158~182	294~318	240
2800~3150	16	161~181	305~325	260
3160~3510	18	163~181	315~333	280
3520~3890	20	164~182	324~342	300
3900~4000	22	166~171	334~339	320

## 縫製仕様〈キット推奨縫製仕様〉

下図の①～⑤の順で縫製するとスムーズにできます。



## 製品サイズと生地仕上がりサイズ 〈オリジナルファブリックスシステムの場合〉



チェーン式・コード式共通

製品幅=生地仕上がり幅  
製品高さ=生地仕上がり高さ



# ダブルタイプ

## 製作可能寸法

※幅・高さとも10mm単位での製作になります。

### オリジナルファブリックスシステム

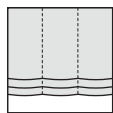
製作区分	オーダー品	
	チェーン式	コード式
操作方法	チェーン式	コード式
対応スタイル	フラット・シェイパー	フラット・シェイパー
幅	300~4000mm	300~2200mm
高さ	480~4000mm(注)	480~3000mm
最大生地部重量	手前・奥生地各4.0kg	手前・奥生地各2.8kg

### キット

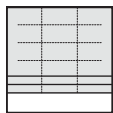
製作区分	規格品*	オーダー品	
		チェーン式	コード式
操作方法	コード式	チェーン式	コード式
対応スタイル	フラット	フラット	フラット
幅	550・900・1400・1900・2200mm	300~4000mm	300~2200mm
高さ	3000mm	480~4000mm(注)	480~3000mm
最大生地部重量	手前・奥生地各2.8kg	手前・奥生地各4.0kg	手前・奥生地各2.8kg

※製品幅、高さは奥側の製品サイズを指定してください。  
 ※パターンにより製作寸法が異なります。62~63ページをご覧ください。  
 ※キットの場合、規格品はパターン1のみ、オーダー品はパターン1・3のみの製作になります。  
 (注)チェーン式は製品幅390mm以下の場合、製品高さは2500mm以下の製作になります。

## 対応スタイル



フラット  
スタイル



シェイパー  
スタイル

※製作区分によって対応スタイルが異なります。上表にて対応スタイルをご確認ください。

	オリジナル ファブリックスシステム	キット(規格品)	キット(オーダー品)
フラット	○	○	○
シェイパー	○	—	—

## 部品色

### ●チェーン式

部品(フレーム・操作部・操作チェーン)の色はオフホワイト・ダークブラウンの2色から選べます。

特にご指定がない場合はオフホワイトになります。



オフホワイト



ダークブラウン

### 操作チェーン(オプションカラー) オプション:同価格



クリアホワイト



クリアベージュ



クリアブラウン



クリアグレー



クリアブラック

クリアボール部分がクリアカラーなのでスタイリッシュな光沢感を楽しめます。  
 また通常カラーに比べ、操作チェーンが目立ちにくくなります。

### ●コード式

部品(フレーム・操作部)の色はオフホワイト・ダークブラウンの2色から選べます。※規格品はオフホワイトのみ

特にご指定がない場合はオフホワイトになります。



オフホワイト



ダークブラウン

### 昇降コード色



ホワイト



ベージュ



ブラウン



グレー



ブラック

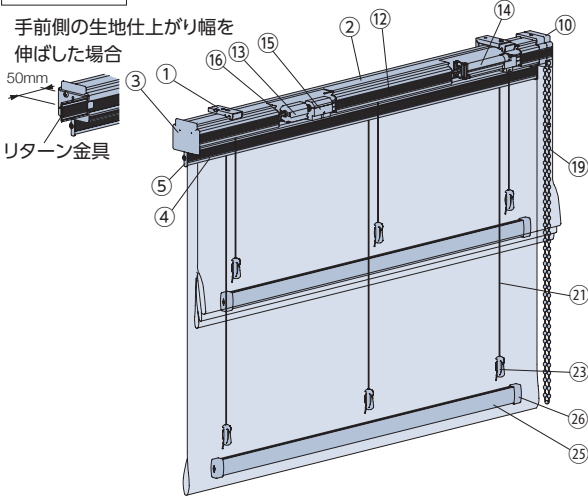
コード式の場合は、ホワイト・ベージュ・ダークブラウン・グレー・ブラックの5色から選べます。

特にご指定がない場合は、部品色と同系色になります。

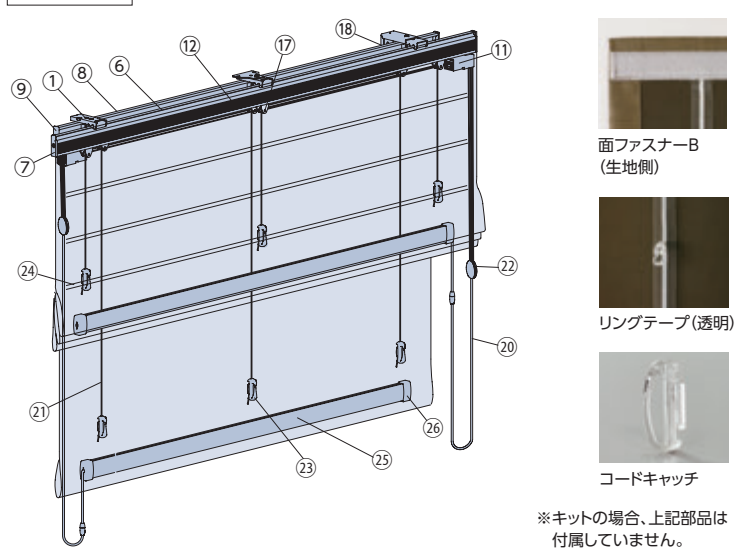
イコライザー色・操作コード色は昇降コード色と同系色になります。

## 構造と仕様

### チェーン式 フラットスタイルの場合



### コード式 シェイパースタイルの場合



※キットの場合、上記部品は付属していません。

### 部品名称

部品名	チェーン式	コード式	材質
① 取付けブラケット	●	●	ステンレス鋼板プレス成型品、樹脂成型品
② フレームA	●		アルミ押し出し形材
③ フレームAキャップ	●		樹脂成型品
④ フレームB	●		アルミ押し出し形材
⑤ フレームBキャップ	●		樹脂成型品
⑥ レールA		●	アルミ押し出し形材
⑦ レールAキャップ		●	樹脂成型品
⑧ レールB		●	アルミ押し出し形材
⑨ レールBキャップ		●	樹脂成型品
⑩ チェーン式操作部	●		樹脂成型品
⑪ コード式操作部		●	樹脂成型品
⑫ 面ファスナーA	●	●	樹脂成型品
⑬ ストッパー	●		樹脂成型品

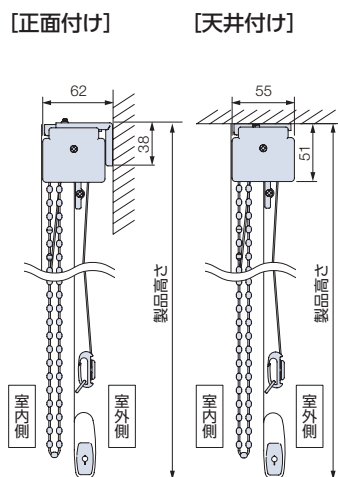
部品名	チェーン式	コード式	材質
⑭ 巻取り部	●		樹脂成型品
⑮ 速度調整装置	●		樹脂成型品
⑯ 六角シャフト	●		ステンレス鋼線材
⑰ サポート		●	樹脂成型品
⑱ ジョイント		●	樹脂成型品
⑲ 操作チェーン*1	●		樹脂成型品、化学繊維
⑳ 操作コード*2		●	化学繊維
㉑ 昇降コード	●	●	化学繊維
㉒ イコライザー		●	樹脂成型品
㉓ コードキャッチ	●		樹脂成型品
㉔ シェイパー	●	●	樹脂成型品
㉕ ウェイトバー	●	●	鋼板フォーミング成型品
㉖ ウェイトバーキャップ	●	●	樹脂成型品

\*1 操作チェーンには、通常操作以上の負担がかかった場合にチェーンを分割させる仕組みの部品(セーフティーチェーン)を使用しています。  
\*2 操作コードには、通常操作以上の負担がかかった場合にコードを分割させる仕組みの部品(セーフティージョイント)を使用しています。

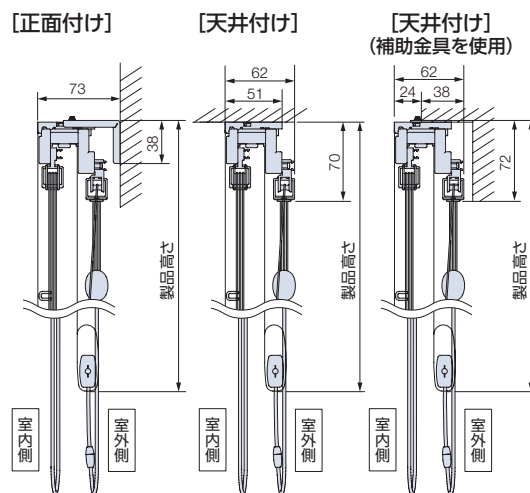
## 取付け図

(単位:mm)

### チェーン式



### コード式

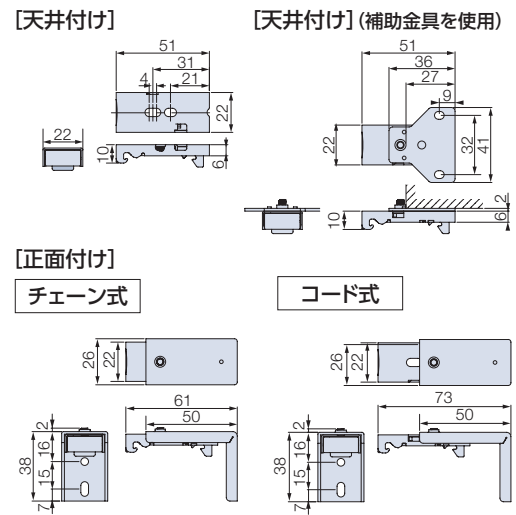


### 取付けブラケット個数 チェーン式

製品幅 (mm)	300~1500	1510~2900	2910~4000
付属個数	2個	3個	4個

## 取付けブラケット図

(単位:mm)



### 取付けブラケット個数 コード式

製品幅 (mm)	300~1000	1010~2200
付属個数	2個	3個

# ダブルタイプ

## 操作チェーン(コード)長さ

(単位:mm)

操作チェーン長さ	チェーン式
オーダー品	製品高さ-20

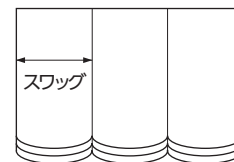
操作コード長さ	コード式
規格品	3100
オーダー品	製品高さ+100

## スワッグ数と昇降コード本数

チェーン式		
製品幅	スワッグ数	昇降コード本数
300~ 550mm	1	2本
560~ 900mm	2	3本
910~1400mm	3	4本
1410~1900mm	4	5本
1910~2400mm	5	6本
2410~2900mm	6	7本
2910~3400mm	7	8本
3410~4000mm	8	9本

コード式		
製品幅	スワッグ数	昇降コード本数
300~ 550mm	1	2本
560~ 900mm	2	3本
910~1400mm	3	4本
1410~2200mm	4	5本

$$\text{スワッグ幅(mm)} = \frac{\text{A寸法(mm)} - 160\text{mm}}{\text{スワッグ数}}$$



・スワッグ幅の算出法  
A寸法:手前生地…生地仕上がり幅  
奥生地…製品幅

## 生地部重量計算式 手前生地・奥生地それぞれ算出してください。

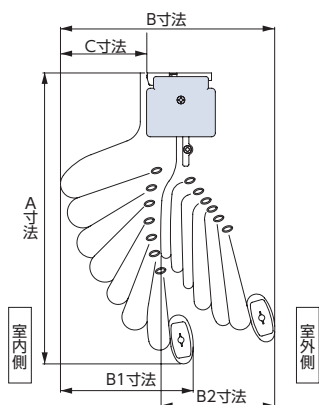
実際に使用する縫製部品などの種類や、生地 の 要尺数によって、生地部の重量は変わります。計算式は目安としてお使いください。

生地部重量(kg) = 生地重量(kg) + 部品重量(kg) ※チェーン式は4.0kg、コード式は2.8kg以内での製作になります。

	生地重量	部品重量
フラットスタイル	生地仕上がり面積(m) × 生地重量(kg/m)	生地仕上がり幅(m) × 0.3(kg/m)
シェイパースタイル	生地仕上がり面積(m) × 生地重量(kg/m)	生地仕上がり面積(m) × 0.15(kg/m) + 生地仕上がり幅(m) × 0.3(kg/m)

## たたみしろ寸法 (オリジナルファブリックスシステムの場合)

(単位:mm)



〔A寸法〕下記の計算式で算出してください。※「上部生地伸ばし(オプション)」を含まない寸法で算出してください。  
チェーン式の場合は、下記寸法より最大30mm大きくなります。

フラットスタイル	(製品高さ-350) ÷ 200 × 4 + 170
シェイパースタイル	シェイパー本数 × 4 + シェイパーピッチ + 100

※シェイパー本数は製品高さにより異なります。下表をご覧ください。  
シェイパーピッチ(mm) = (製品高さ - 60) ÷ (シェイパー本数 + 1) …小数点以下切り捨て

〔B寸法〕 B1寸法 + B2寸法以下

〔C寸法〕 B1寸法 × 0.4 ~ 0.6

### フラットスタイル

製品高さ	A寸法	B1・B2寸法
480~ 750	178	80
760~ 950	182	110
960~1150	186	130
1160~1350	190	150
1360~1550	194	160
1560~1750	198	170
1760~1950	202	180
1960~2150	206	190
2160~2350	210	190
2360~2550	214	190
2560~2750	218	200
2760~2950	222	200
2960~3150	226	200
3160~3350	230	210
3360~3550	234	210
3560~3750	238	220
3760~3950	242	220
3960~4000	243	220

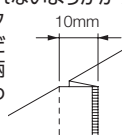
### シェイパースタイル

製品高さ	シェイパー本数(本)	シェイパーピッチ	A寸法	B1・B2寸法
480~ 520	2	140~153	248~261	80
530~ 910	4	94~170	210~286	100
920~1330	6	122~181	246~305	110
1340~1700	8	142~182	274~314	130
1710~2060	10	150~181	290~321	170
2070~2430	12	154~182	302~330	190
2440~2790	14	158~182	314~338	210
2800~3150	16	161~181	325~345	230
3160~3510	18	163~181	335~353	240
3520~3890	20	164~182	344~362	250
3900~4000	22	166~171	354~359	260

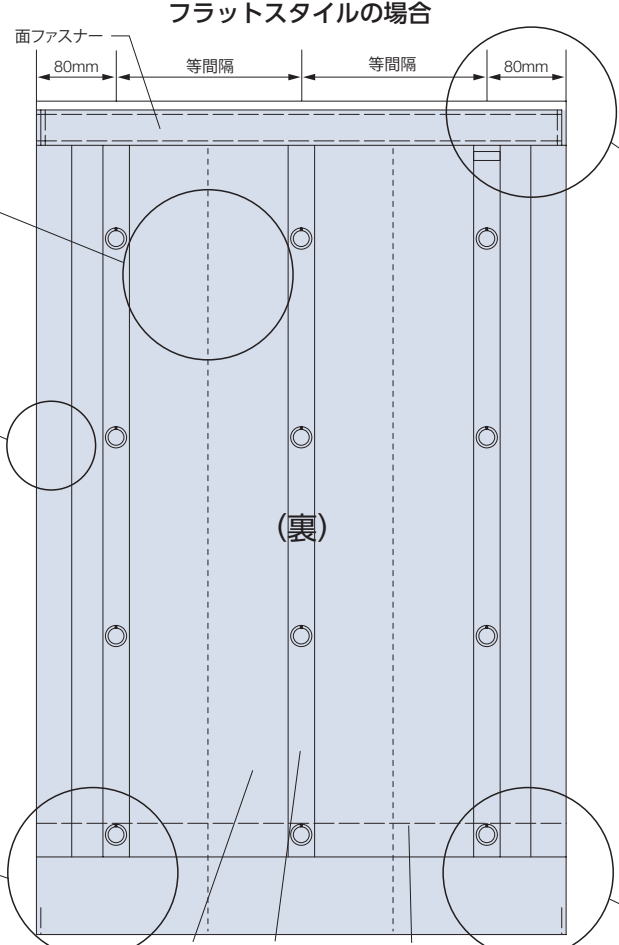
## 縫製仕様〈キット推奨縫製仕様〉

下図の①～⑤の順で縫製するとスムーズにできます。

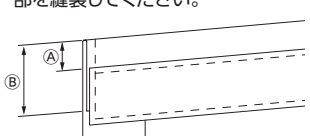
**①地縫い(はぎ合わせ)**  
生地をはぎ合わせる場合、10mmの縫い代で、裁断部がほつれないようかがり縫い、あるいはインターロックをかけてください。柄物の場合は、柄があうように縫い合わせてください。



**フラットスタイルの場合**



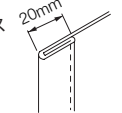
**⑤トップ縫製**  
生地上部を裏側に折り返し、裁断部を覆うように面ファスナーを重ね、面ファスナー部を縫製してください。



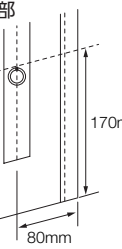
①手前生地: [コード式の場合]10mm  
[チェーン式の場合]15mm  
奥生地: 3mm  
②手前生地: 25mm  
奥生地: 20mm

**②両サイド縫製**  
3つ折りで縫製してください。

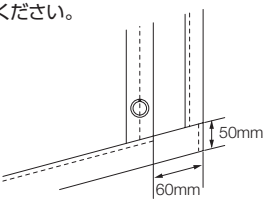
※オリジナルファブリックスシステムの場合は、25mmとなります。



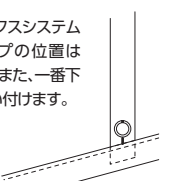
**③リングテープ縫製**  
左右のリングテープ位置は、生地端から80mmの位置に縫い付けてください。左右端以外のリングテープは均等に配置してください。(図参照) 全リングテープの最下部リングの位置を合わせてください。



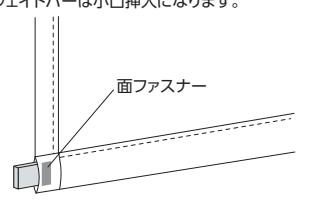
**④下部縫製**  
3つ折りで縫製してください。ウェイトバー挿入口として左右60mm空けてください。



※オリジナルファブリックスシステムの場合、リングテープの位置は上基準で合わせます。また、一番下部はリング単体を縫い付けます。



※オリジナルファブリックスシステムの場合ウェイトバーは小口挿入になります。

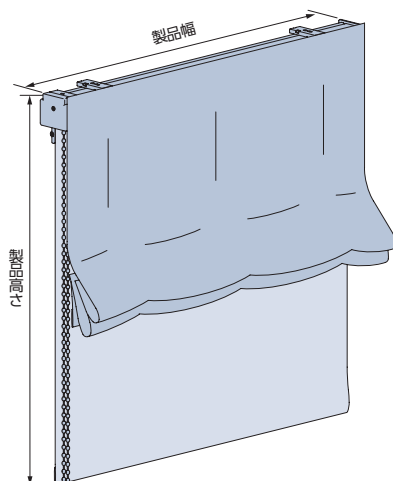


### 目安となる生地の仕上がりサイズ

チェーン式		生地仕上がり幅 (mm)	生地仕上がり高さ (mm)
パターン1	手前	製品幅	製品高さ
	奥	製品幅-10	製品高さ-60
パターン3	手前	製品幅+100	製品高さ
	奥	製品幅-10	製品高さ-60

コード式		生地仕上がり幅 (mm)	生地仕上がり高さ (mm)
パターン1	手前	製品幅	製品高さ
	奥	製品幅	製品高さ-30
パターン3	手前	製品幅+100	製品高さ
	奥	製品幅	製品高さ-30

## 製品サイズと生地仕上がりサイズ〈オリジナルファブリックスシステムの場合〉



ダブルタイプは奥側の製品サイズが発注サイズとなります。  
手前の生地仕上がり寸法は製作パターンにより寸法が異なります。下表を参照してください。

チェーン式		生地仕上がり幅 (mm)	生地仕上がり高さ (mm)
パターン1	手前	製品幅と同じ	製品高さと同じ
	奥	製品幅-10	製品高さと同じ
パターン2	手前	製品幅+100	製品高さ+70
	奥	製品幅-10	製品高さと同じ
パターン3	手前	製品幅+100	製品高さと同じ
	奥	製品幅-10	製品高さと同じ
パターン4	手前	製品幅+α*	製品高さ+α*
	奥	製品幅-10	製品高さと同じ

※パターン4の場合、大きく仕上げる寸法に制限があります。  
詳しくは62~63ページをご覧ください。

コード式		生地仕上がり幅 (mm)	生地仕上がり高さ (mm)
パターン1	手前	製品幅と同じ	製品高さと同じ
	奥	製品幅と同じ	製品高さと同じ
パターン2	手前	製品幅+100	製品高さ+70
	奥	製品幅と同じ	製品高さと同じ
パターン3	手前	製品幅+100	製品高さと同じ
	奥	製品幅と同じ	製品高さと同じ
パターン4	手前	製品幅+α*	製品高さ+α*
	奥	製品幅と同じ	製品高さと同じ

※パターン4の場合、大きく仕上げる寸法に制限があります。  
詳しくは62~63ページをご覧ください。

# ダブルタイプ プリーツ仕様

## 製作可能寸法

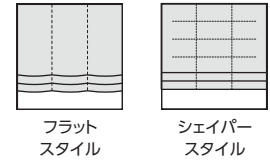
※幅・高さとも10mm単位での製作になります。

### オリジナルファブリックスシステム

製作区分	オーダー品
操作方法	チェーン式
幅	550~2000mm
高さ	500~3000mm
最大生地部重量	(手前)4.0kg

※製品幅、製品高さは奥側のプリーツスクリーンの製品サイズを指定してください。  
 ※パターンにより製作可能寸法が異なります。62~63ページをご覧ください。  
 (注)奥側のプリーツスクリーンは、生地の種類によって製作高さが異なります。  
 詳しくは20ページをご覧ください。


## 対応スタイル



## 部品色

### ●チェーン式

部品(フレーム・操作部・操作チェーン)の色は  
 オフホワイト・ダークブラウンの2色から選べます。  
 特にご指定がない場合はオフホワイトになります。




### 操作チェーン(オプションカラー) オプション:同価格

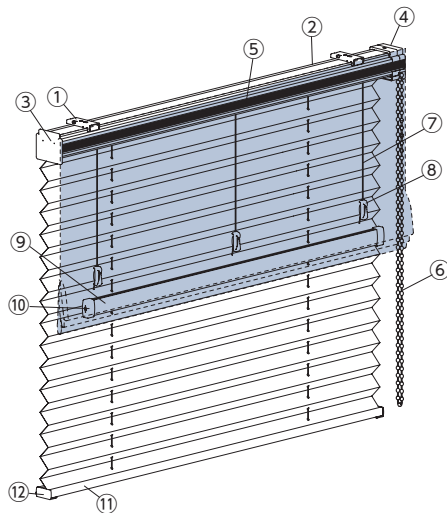


### ボトムレール色

ダブルタイプ プリーツ仕様の場合は7色から選べます。



## 構造と仕様



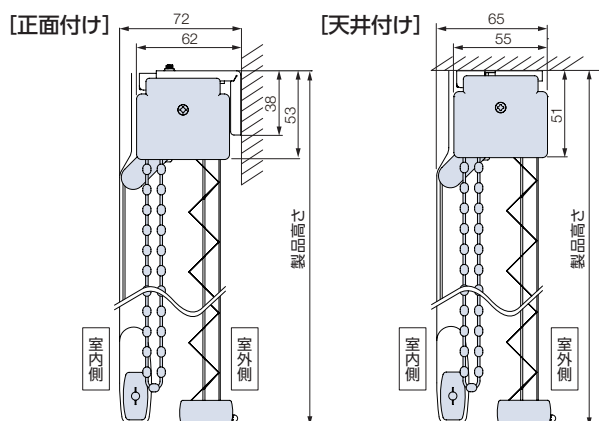
### 部品名称

部品名	材質
① 取付けブラケット	ステンレス鋼板プレス成型品 樹脂成型品
② フレーム	アルミ押出し形材
③ フレームキャップ	樹脂成型品
④ チェーン式操作部	樹脂成型品
⑤ 面ファスナーA	樹脂成型品
⑥ 操作チェーン*	樹脂成型品、化学繊維
⑦ 昇降コード	化学繊維
⑧ コードキャッチ	樹脂成型品
⑨ ウェイトバー	鋼板フォーミング成型品
⑩ ウェイトバーキャップ	樹脂成型品
⑪ ボトムレール	アルミ押出し形材
⑫ ボトムキャップ	樹脂成型品

※ 操作チェーンには、通常操作以上の負担がかかった場合にチェーンを分割させる仕組みの部品(セーフティーチェーン)を使用しています。

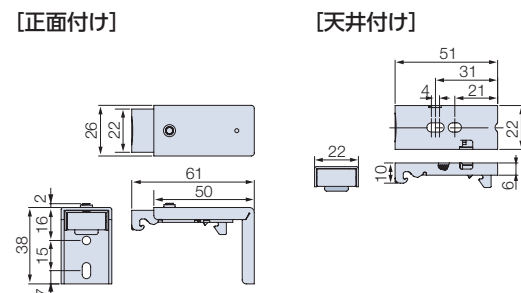
## 取付け図

(単位:mm)



## 取付けブラケット図

(単位:mm)



### 取付けブラケット個数

製品幅 (mm)	550~1500	1510~2000
付属個数	2個	3個



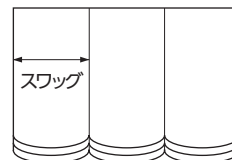
## 操作チェーンの長さ

チェーン長さ(mm)	製品高さ-20
------------	---------

## スワッグ数と昇降コード本数

製品幅	スワッグ数	昇降コード本数
550~ 900mm	2	3本
910~1400mm	3	4本
1410~1900mm	4	5本
1910~2000mm	5	6本

$$\text{スワッグ幅(mm)} = \frac{\text{製品幅(mm)} - 160\text{mm}}{\text{スワッグ数}}$$



## 生地部重量計算式 (手前生地)

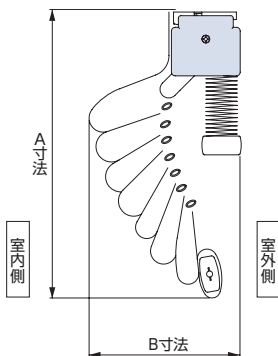
実際に使用する縫製部品などの種類や、生地の変尺数によって、生地部の重量は変わります。計算式は目安としてお使いください。

生地部重量(kg) = 生地重量(kg) + 部品重量(kg) ※生地部重量は4.0kg以内での製作になります。

生地重量	フラットスタイル シェイパースタイル	製品面積(m <sup>2</sup> ) × 生地重量(kg/m <sup>2</sup> )
部品重量	フラットスタイル シェイパースタイル	生地仕上がり幅(m) × 0.3(kg/m) 製品面積(m <sup>2</sup> ) × 0.15(kg/m <sup>2</sup> ) + 生地仕上がり幅(m) × 0.3(kg/m)

## たたみしろ寸法 (オリジナルファブリックスシステムの場合)

(単位:mm)



〈A寸法〉下記の計算式で算出してください。※「上部生地伸ばし(オプション)」を含まない寸法で算出してください。  
チェーン式の場合は、下記寸法より最大30mm大きくなります。

フラットスタイル	(製品高さ-350) ÷ 200 × 4 + 170
シェイパースタイル	シェイパー本数 × 4 + シェイパーピッチ + 100

※シェイパー本数は製品高さにより異なります。下表をご覧ください。  
シェイパーピッチ(mm) = (製品高さ - 60) ÷ (シェイパー本数 + 1) …小数点以下切り捨て

### 〈B寸法〉

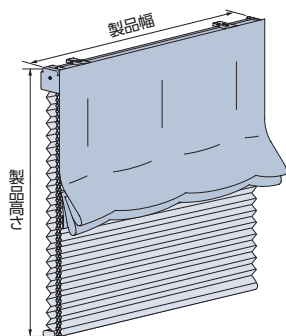
#### フラットスタイル

製品高さ	A寸法	B寸法
500~ 750	178	110
760~ 950	182	140
960~1150	186	160
1160~1350	190	180
1360~1550	194	190
1560~1750	198	200
1760~1950	202	210
1960~2150	206	220
2160~2350	210	220
2360~2550	214	220
2560~2750	218	230
2760~3000	223	230

#### シェイパースタイル

製品高さ	シェイパー本数 (本)	シェイパーピッチ	A寸法	B寸法
500~ 520	2	146~153	254~261	110
530~ 910	4	94~170	210~286	130
920~1330	6	122~181	246~305	140
1340~1700	8	142~182	274~314	160
1710~2060	10	150~181	290~321	200
2070~2430	12	154~182	302~330	220
2440~2790	14	158~182	314~338	240
2800~3000	16	161~172	325~336	260

## 製品サイズと生地仕上がりサイズ (オリジナルファブリックスシステムの場合)



ダブルタイプ プリーツ仕様は奥側の製品サイズが発注サイズとなります。  
手前の生地仕上がり寸法は製作パターンにより寸法が異なります。下表を参照してください。

		生地仕上がり幅 (mm)	生地仕上がり高さ (mm)
パターン1	手前	製品幅と同じ	製品高さと同じ
	奥	製品幅-10	製品高さと同じ
パターン2	手前	製品幅+100	製品高さ+70
	奥	製品幅-10	製品高さと同じ
パターン3	手前	製品幅+100	製品高さと同じ
	奥	製品幅-10	製品高さと同じ
パターン4	手前	製品幅+α※	製品高さ+α※
	奥	製品幅-10	製品高さと同じ

※パターン4の場合、大きく仕上げる寸法に制限があります。  
詳しくは62~63ページをご覧ください。

# 小窓タイプ 標準仕様

## 製作可能寸法

※幅・高さとも10mm単位での製作になります。

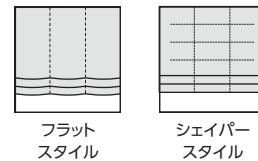
### オリジナルファブリックスシステム

製作区分	オーダー品
対応スタイル	フラット・シェイパー
幅	150~390mm
高さ	400~3000mm
最大生地部重量	2.8kg

### キット

製作区分	オーダー品
対応スタイル	フラット
幅	150~390mm
高さ	400~3000mm
最大生地部重量	2.8kg

## 対応スタイル



## 部品色

### ●コード式

部品(レール・操作部)の色はオフホワイト・ダークブラウンの2色から選べます。

特にご指定がない場合はオフホワイトになります。



オフホワイト



ダークブラウン

### 昇降コード色



ホワイト

ベージュ

ブラウン

グレー

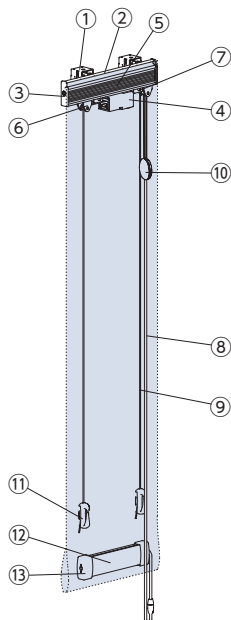
ブラック

コード式の場合は、ホワイト・ベージュ・ダークブラウン・グレー・ブラックの5色から選べます。

特にご指定がない場合は、部品色と同系色になります。

イコライザー色・操作コード色は昇降コード色と同系色になります。

## 構造と仕様



### 部品名称

部品名	材質
① 取付けブラケット	ステンレス鋼板プレス成型品 樹脂成型品
② レール A	アルミ押し出し形材
③ レール A キャップ	樹脂成型品
④ 操作部	樹脂成型品
⑤ 面ファスナー A	樹脂成型品
⑥ サポート	樹脂成型品
⑦ 取回し滑車	樹脂成型品
⑧ 操作コード※1	化学繊維
⑨ 昇降コード	化学繊維
⑩ イコライザー	樹脂成型品
⑪ コードキャッチ※2	樹脂成型品
⑫ ウェイトバー	鋼板フォーミング成型品
⑬ ウェイトバーキャップ	樹脂成型品

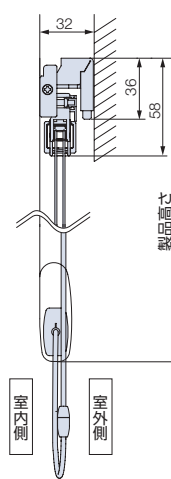
※1 操作コードには、通常操作以上の負担がかかった場合にコードを分割させる仕組みの部品(セーフティジョイント)を使用しています。

※2 キットの場合は付属していません。

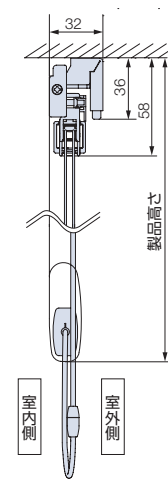
## 取付け図

(単位:mm)

### [正面付け]

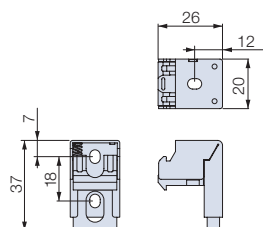


### [天井付け]



## 取付けブラケット図

(単位:mm)



### 取付けブラケット個数

製品幅 (mm)	150~390
付属個数	2個

## 操作コードの長さ

コード長さ(mm)	製品高さ+100
-----------	----------

## スワッグ数と昇降コード本数

製品幅	スワッグ数	昇降コード本数
150~390mm	1	2本

$$\text{スワッグ幅(mm)} = \frac{\text{製品幅(mm)} - 60\text{mm}}{\text{スワッグ数}}$$



## 生地部重量計算式

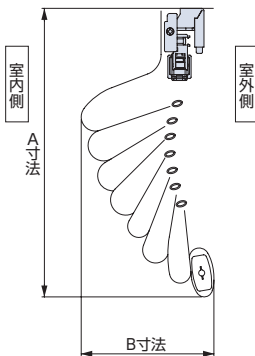
実際に使用する縫製部品などの種類や、生地の要尺数によって、生地部の重量は変わります。計算式は目安としてお使いください。

生地部重量(kg) = 生地重量(kg) + 部品重量(kg) ※生地部重量は2.8kg以内での製作になります。

生地重量	フラットスタイル	製品面積(m <sup>2</sup> ) × 生地重量(kg/m <sup>2</sup> )
	シェイパースタイル	
部品重量	フラットスタイル	生地仕上がり幅(m) × 0.3(kg/m)
	シェイパースタイル	製品面積(m <sup>2</sup> ) × 0.15(kg/m <sup>2</sup> ) + 生地仕上がり幅(m) × 0.3(kg/m)

## たたみしろ寸法 〈オリジナルファブリックスシステムの場合〉

(単位:mm)



〈A寸法〉下記の計算式で算出してください。※「上部生地伸ばし(オプション)」を含まない寸法で算出してください。

フラットスタイル	(製品高さ-350) ÷ 200 × 4 + 150
シェイパースタイル	シェイパー本数 × 4 + シェイパーピッチ + 80

※シェイパー本数は製品高さにより異なります。下表をご覧ください。  
シェイパーピッチ(mm) = (製品高さ - 60) ÷ (シェイパー本数 + 1) …小数点以下切り捨て

〈B寸法〉スタイル・製品高さにより異なります。

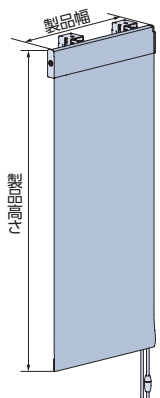
### フラットスタイル

製品高さ	A寸法	B寸法
400~ 750	158	140
760~ 950	162	160
960~1150	166	180
1160~1350	170	190
1360~1550	174	200
1560~1750	178	210
1760~1950	182	210
1960~2150	186	210
2160~2350	190	220
2360~2550	194	220
2560~2750	198	230
2760~3000	202	230

### シェイパースタイル

製品高さ	シェイパー本数(本)	シェイパーピッチ	A寸法	B寸法
400~ 520	2	140~153	228~241	90
530~ 910	4	94~170	190~266	110
920~1330	6	122~181	226~285	130
1340~1700	8	142~182	254~294	150
1710~2060	10	150~181	270~301	190
2070~2430	12	154~182	282~310	220
2440~2790	14	158~182	294~318	240
2800~3000	16	161~181	305~325	260

## 製品サイズと生地仕上がりサイズ 〈オリジナルファブリックスシステムの場合〉



製品幅 = 生地仕上がり幅  
製品高さ = 生地仕上がり高さ

# 小窓タイプ ダブル仕様

## 製作可能寸法

※幅・高さとも10mm単位での製作になります。

### オリジナルファブリックスシステム

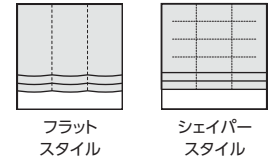
製作区分	オーダー品
対応スタイル	フラット・シェイパー
幅	150~390mm
高さ	400~3000mm
最大生地部重量	手前・奥生地各2.8kg

### キット

製作区分	オーダー品
対応スタイル	フラット
幅	150~390mm
高さ	400~3000mm
最大生地部重量	手前・奥生地各2.8kg

※製品幅・製品高さは奥側の製品サイズを指定してください。  
※パターンにより製作寸法が異なります。62~63ページをご覧ください。

## 対応スタイル



## 部品色

### ●コード式

部品(レール・操作部)の色はオフホワイト・ダークブラウンの2色から選べます。  
特にご指定がない場合はオフホワイトになります。



オフホワイト



ダークブラウン

### 昇降コード色



ホワイト

ベージュ

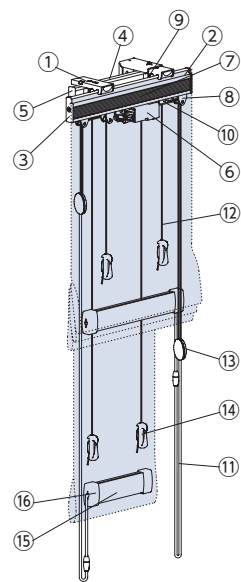
ブラウン

グレー

ブラック

コード式の場合は、ホワイト・ベージュ・ダークブラウン・グレー・ブラックの5色から選べます。  
特にご指定がない場合は、部品色と同系色になります。  
イコライザー色・操作コード色は昇降コード色と同系色になります。

## 構造と仕様



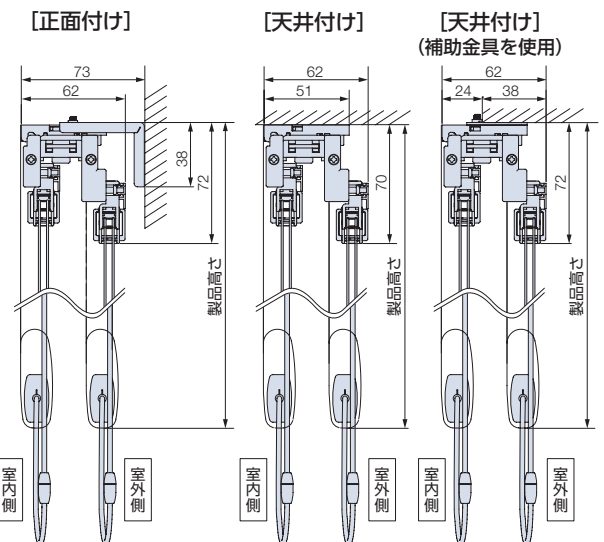
### 部品名称

部品名	材質
① 取付けブラケット	ステンレス鋼板プレス成型品 樹脂成型品
② レール A	アルミ押出し型材
③ レール A キャップ	樹脂成型品
④ レール B	アルミ押出し型材
⑤ レール B キャップ	樹脂成型品
⑥ 操作部	樹脂成型品
⑦ 面ファスナー A	樹脂成型品
⑧ サポート	樹脂成型品
⑨ ジョイント	樹脂成型品
⑩ 取回し滑車	樹脂成型品
⑪ 操作コード※1	化学繊維
⑫ 昇降コード	化学繊維
⑬ イコライザー	樹脂成型品
⑭ コードキャッチ※2	樹脂成型品
⑮ ウェイトバー	鋼板フォーミング成型品
⑯ ウェイトバーキャップ	樹脂成型品

※1 操作コードには、通常操作以上の負担がかかった場合にコードを分割させる仕組みの部品(セーフティジョイント)を使用しています。  
※2 キットの場合は付属しません。

## 取付け図

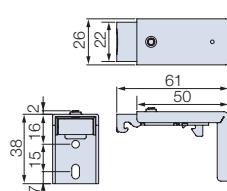
(単位:mm)



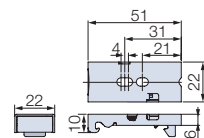
## 取付けブラケット図

(単位:mm)

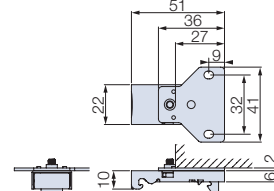
### [正面付け]



### [天井付け]



### [天井付け] (補助金具を使用)



### 取付けブラケット個数

製品幅 (mm)	150~390
付属個数	2個

縫製仕様詳細は弊社支店・営業所へお問い合わせください。

オリジナル  
ファブリックス  
システム

標準

ダブル

小窓

パネル  
カーテン

オプション

キット

標準

ダブル

小窓

出窓

パネル  
カーテン

製品仕様

標準

ダブル

小窓

出窓

パネル  
カーテン

採寸  
取付  
発注シート

## 操作コードの長さ

(単位:cm)

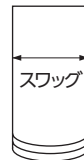
コード長さ(mm)	製品高さ+100
-----------	----------

## スワッグ数と昇降コード本数

(単位:mm)

製品幅	スワッグ数	昇降コード本数
150~390mm	1	2本

$$\text{スワッグ幅(mm)} = \frac{\text{A寸法(mm)} - 60\text{mm}}{\text{スワッグ数}}$$



・スワッグ幅の算出法  
A寸法:手前生地…生地仕上がり幅  
奥生地…製品幅

## 生地部重量計算式 手前生地・奥生地それぞれ算出してください。

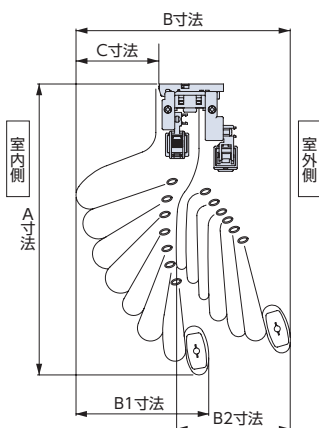
実際に使用する縫製部品などの種類や、生地の変尺数によって、生地部の重量は変わります。計算式は目安としてお使いください。

生地部重量(kg) = 生地重量(kg) + 部品重量(kg) ※生地部重量は2.8kg以内での製作になります。

生地重量	フラットスタイル	製品面積(m <sup>2</sup> )×生地重量(kg/m <sup>2</sup> )
	シェイパースタイル	
部品重量	フラットスタイル	生地仕上がり幅(m)×0.3(kg/m)
	シェイパースタイル	製品面積(m <sup>2</sup> )×0.15(kg/m <sup>2</sup> ) + 生地仕上がり幅(m)×0.3(kg/m)

## たたみしろ寸法 (オリジナルファブリックスシステムの場合)

(単位:mm)



〈A寸法〉下記の計算式で算出してください。※「上部生地伸ばし(オプション)」を含まない寸法で算出してください。

フラットスタイル	(製品高さ-350)÷200×4+170
シェイパースタイル	シェイパー本数×4+シェイパーピッチ+100

※シェイパー本数は製品高さにより異なります。下表をご覧ください。  
シェイパーピッチ(mm) = (製品高さ-60)÷(シェイパー本数+1)…小数点以下切り捨て

〈B寸法〉B1寸法+B2寸法以下

〈C寸法〉B1寸法×0.4~0.6

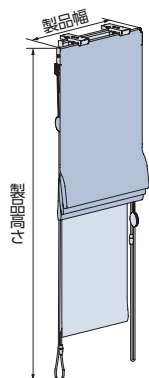
### フラットスタイル

製品高さ	A寸法	B1・B2寸法
400~ 750	178	80
760~ 950	182	110
960~1150	186	130
1160~1350	190	150
1360~1550	194	160
1560~1750	198	170
1760~1950	202	180
1960~2150	206	190
2160~2350	210	190
2360~2550	214	190
2560~2750	218	200
2760~3000	222	200

### シェイパースタイル

製品高さ	シェイパー本数(本)	シェイパーピッチ	A寸法	B寸法
400~ 520	2	140~153	248~261	80
530~ 910	4	94~170	210~286	100
920~1330	6	122~181	246~305	110
1340~1700	8	142~182	274~314	130
1710~2060	10	150~181	290~321	170
2070~2430	12	154~182	302~330	190
2440~2790	14	158~182	314~338	210
2800~3000	16	161~172	325~345	230

## 製品サイズと生地仕上がりサイズ (オリジナルファブリックスシステムの場合)



		生地仕上がり幅(mm)	生地仕上がり高さ(mm)
パターン1	手前	製品幅と同じ	製品高さと同じ
	奥	製品幅と同じ	製品高さと同じ
パターン2	手前	製品幅+100	製品高さ+70
	奥	製品幅と同じ	製品高さと同じ
パターン3	手前	製品幅+100	製品高さと同じ
	奥	製品幅と同じ	製品高さと同じ
パターン4	手前	製品幅+α*	製品高さ+α*
	奥	製品幅と同じ	製品高さと同じ

※パターン4の場合、大きく仕上げる寸法に制限があります。  
詳しくは62~63ページをご覧ください。



# 出窓タイプ

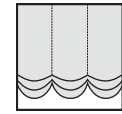
## 製作可能寸法

※幅・高さとも10mm単位での製作になります。

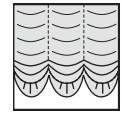
### キット

製作区分	オーダー品				
窓連数	2連	3連	4連	5連	6連
幅	400~2900mm	600~2900mm	800~2900mm	1000~2900mm	1200~2900mm
高さ	480~3000mm				
最大生地部重量	3.5kg				

## 対応スタイル



バルーン  
スタイル



オーストリアン  
スタイル

## 部品色


### ●コード式

部品(フレーム・操作部)の色はオフホワイトのみとなります。



部品色：オフホワイト

### 昇降コード色

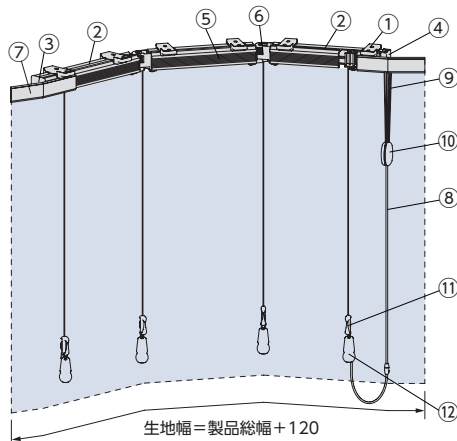


ホワイト      ベージュ      ブラウン      グレー      ブラック

コード式の場合は、ホワイト・ベージュ・ダークブラウン・グレー・ブラックの5色から選べます。

特にご指定がない場合は、部品色と同系色になります。  
イコライザー色・操作コード色は昇降コード色と同系色になります。

## 構造と仕様



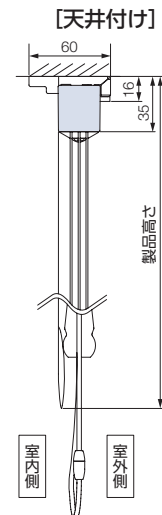
### 部品名称

部品名	材質
① 取付けブラケット	ステンレス鋼板プレス成型品 樹脂成型品
② フレーム	アルミ押し出し形材
③ フレームキャップ	樹脂成型品
④ コード式操作部	樹脂成型品
⑤ 面ファスナーA	樹脂成型品
⑥ コーナージョイント	樹脂成型品
⑦ リターン金具	ステンレス鋼板プレス成型品
⑧ 操作コード	化学繊維
⑨ 昇降コード	化学繊維
⑩ イコライザー	樹脂成型品
⑪ コードキャッチ※	樹脂成型品
⑫ コードウェイト	鉛、化学繊維

※キットの場合は付属しません。

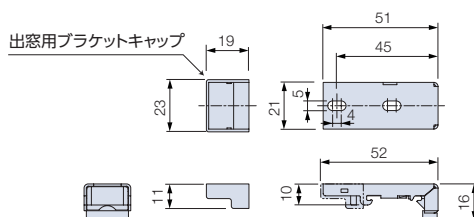
## 取付け図

(単位:mm)



## 取付けブラケット図

(単位:mm)



### 取付けブラケット個数

各ユニットの幅(mm) [W1~W6]	付属個数
200~1000	2個
1010~2000	3個
2010~2400	4個

縫製仕様詳細は弊社支店・営業所へお問い合わせください。

オリジナル  
ファブリックス  
システム

標準

ダブル

小窓

パネル  
カーテン

オプション

キット

標準

ダブル

小窓

出窓

パネル  
カーテン

製品仕様

標準

ダブル

小窓

出窓

パネル  
カーテン

採寸  
取付  
発注シート

## 操作コードの長さ

コード長さ(mm)	製品高さ+100
-----------	----------

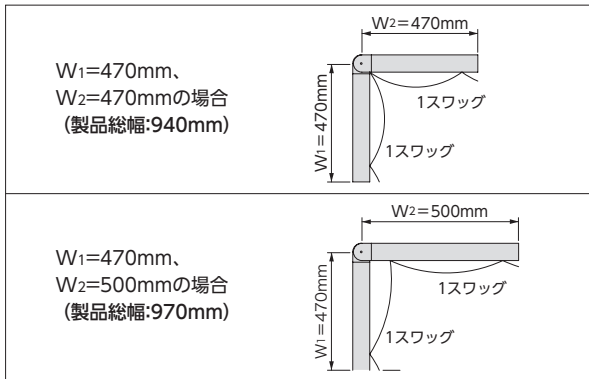
## スワッグ数・スワッグ幅

(単位:mm)

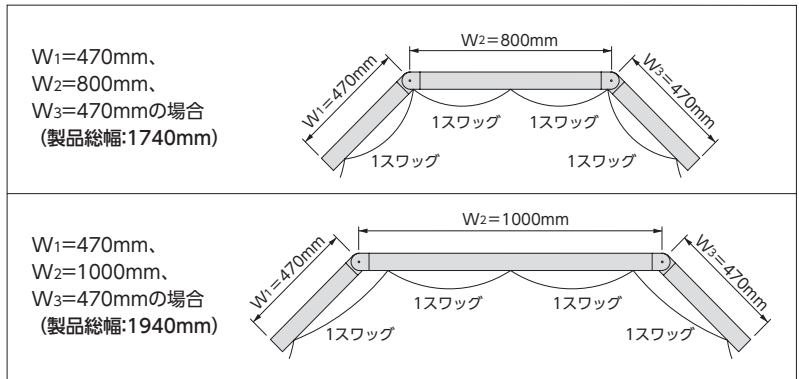
納まりを美しくする為にスワッグ間隔をおおよそ均等割りします。よって、スワッグ数とスワッグ幅は下表の通りとなります。

窓連数	スワッグ数	スワッグ幅
2連	W1、W2の製品幅に対して、300~500mm程度で均等割り。	製品総幅-140 スワッグ数
3連	W1、W2、W3の製品幅に対して、300~500mm程度で均等割り。	
4連	4スワッグ	<両端のユニット> 各ユニット幅-70 <その他のユニット> 各ユニット幅  ※1ユニットが600mmを超える場合は弊社支店・営業所へお問い合わせください。
5連	5スワッグ	
6連	6スワッグ	

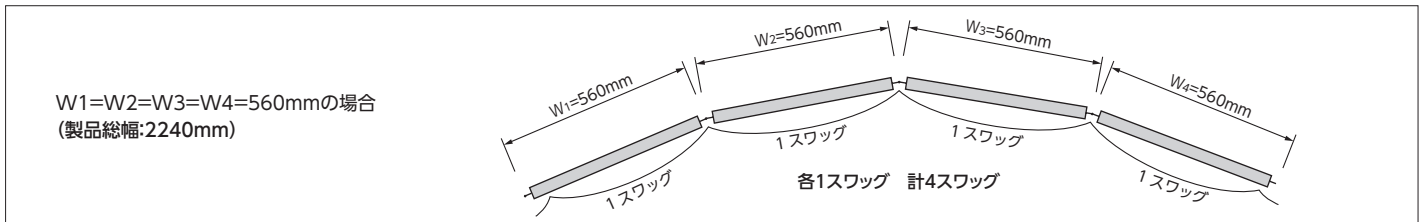
### (例) 2連出窓



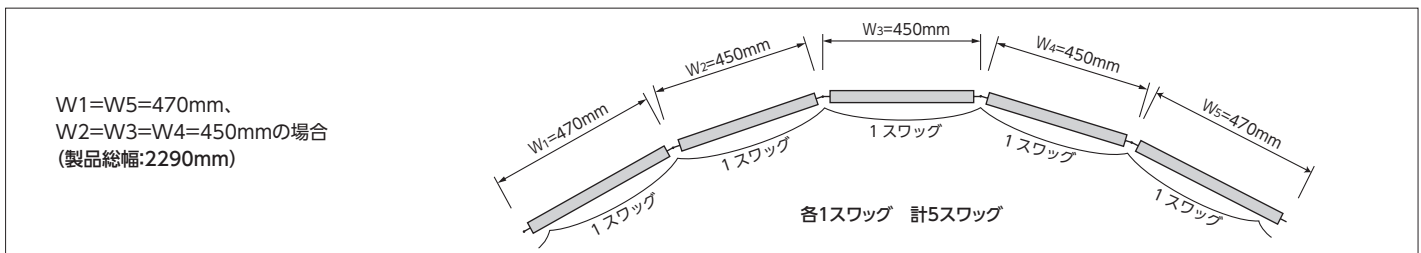
### (例) 3連出窓



### (例) 4連出窓



### (例) 5連出窓



## 生地部重量計算式

実際に使用する縫製部品などの種類や、生地の要尺数によって、生地部の重量は変わります。計算式は目安としてお使いください。

生地部重量(kg) = 生地重量(kg) + 部品重量(kg) ※生地部重量は3.5kg以内での製作になります。

生地重量	パルーンスタイル	製品面積(m <sup>2</sup> )×2×生地重量(kg/m <sup>2</sup> )
	オーストリアンスタイル	製品面積(m <sup>2</sup> )×4.2×生地重量(kg/m <sup>2</sup> )
部品重量	パルーンスタイル	生地仕上がり幅(m)×0.3(kg/m)
	オーストリアンスタイル	0.3(kg)

# パネルカーテン

## 製作可能寸法

※幅・高さとも10mm単位での製作になります。

### オリジナルファブリックスシステム・キット共通

製作区分	オーダー品					
	バトン式				コード式	
操作方法	片開き				両開き	
納まり	片開き		両開き		片開き	
幅	800~4000mm		1200~4000mm		800~4000mm	
	2枚	800~2000mm	4枚	1210~4000mm	2枚	800~2000mm
	3枚	800~2800mm※1	5枚	1610~4000mm	3枚	800~2800mm※1
	4枚	1210~4000mm	6枚	1610~4000mm	4枚	1210~4000mm
高さ	1000~3000mm				1000~3000mm	

(生地部重量について)

使用する生地は、1㎡あたり380g以下のものをお選びください。

※1 キットの場合は、パネル3枚時は幅3000mm以下での製作になります。  
 ※2 キットの場合は、パネル7枚時は幅1610mm以上での製作になります。

## 部品色

●**バトン式** 部品(レール・操作部・バトン)の色はオフホワイト・ダークブラウン・ソフトシルバーの3色から選べます。特にご指定がない場合はオフホワイトになります。

●**コード式** 部品(レール・操作部・コード)の色はオフホワイト・ダークブラウン・ソフトシルバーの3色から選べます。特にご指定がない場合はオフホワイトになります。




オフホワイト



ダークブラウン



ソフトシルバー



オフホワイト

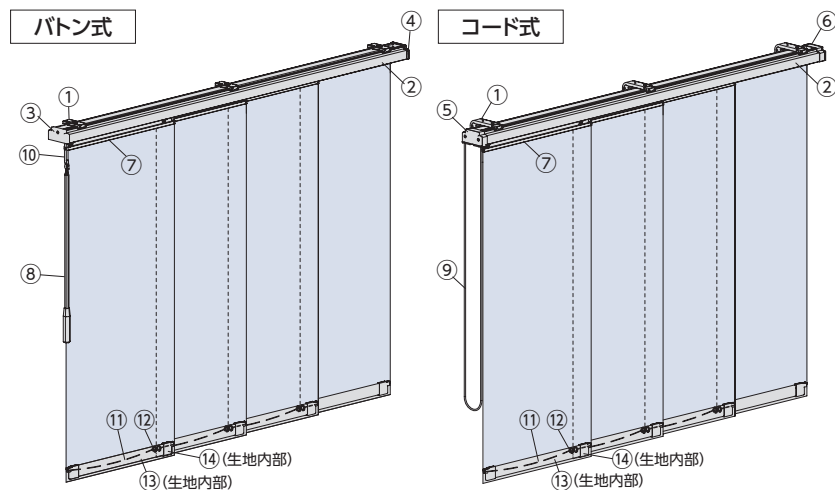


ダークブラウン



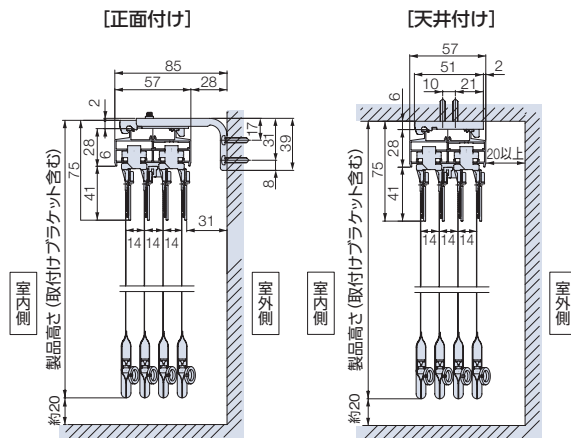
ソフトシルバー

## 構造と仕様



## 取付け図

(単位:mm)

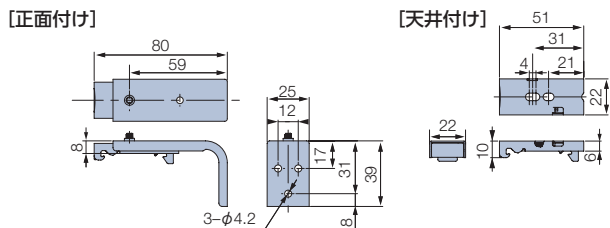


部品名	バトン式	コード式	材質
① 取付けブラケット	●	●	ステンレス鋼板プレス成型品、樹脂成型品
② レール	●	●	アルミ押し出し型材
③ バトン式操作部	●		樹脂成型品
④ バトン式エンド部	●		樹脂成型品
⑤ コード式操作部		●	樹脂成型品
⑥ コード式エンド部		●	樹脂成型品
⑦ キャリア	●	●	アルミ押し出し型材

部品名	バトン式	コード式	材質
⑧ 操作バトン	●		アルミ押し出し型材、樹脂成型品
⑨ 操作コード		●	化学繊維
⑩ バトン取付け金具	●		亜鉛ダイキャスト
⑪ ボトムコード※	●	●	化学繊維
⑫ リング※	●	●	樹脂成型品
⑬ ウェイト	●	●	アルミ押し出し型材
⑭ ウェイトチップ	●	●	樹脂成型品

※ キットの場合は付属していません。

## 取付けブラケット図



### 取付けブラケット個数

製品幅 (mm)	800~1000	1010~2000	2010~3000	3010~4000
付属個数	2個	3個	4個	5個

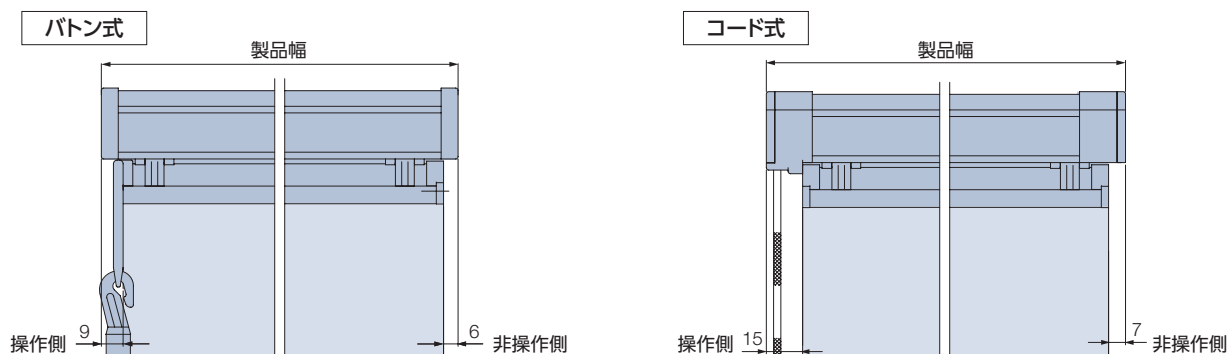
## 操作ボタン(コード)の長さ

(単位:mm)

操作ボタンの長さ		操作コードの長さ	
取付け高さ	ボタン長さ	取付高さ	コード長さ
1000~1600	300	1000~1200	400
1610~1800	400	1210~1400	600
1810~2000	600	1410~1600	800
2010~2200	800	1610~1800	1000
2210~2400	1000	1810~2000	1200
2410~2600	1200	2010~2200	1400
2610~2800	1400	2210~2400	1600
2810~3000	1600	2410~2600	1800
		2610~2800	2000
		2810~3000	2200

## 製品幅とパネル端部寸法

(単位:mm)



## たたみしろ寸法

バトン式	非操作側: 1枚のパネル幅 + 7mm
	操作側: 1枚のパネル幅 + 15mm
コード式	非操作側: 1枚のパネル幅 + 6mm
	操作側: 1枚のパネル幅 + 9mm

※両バトン仕様の場合は左右とも操作部側になるため、隙間も左右とも9mmになります。

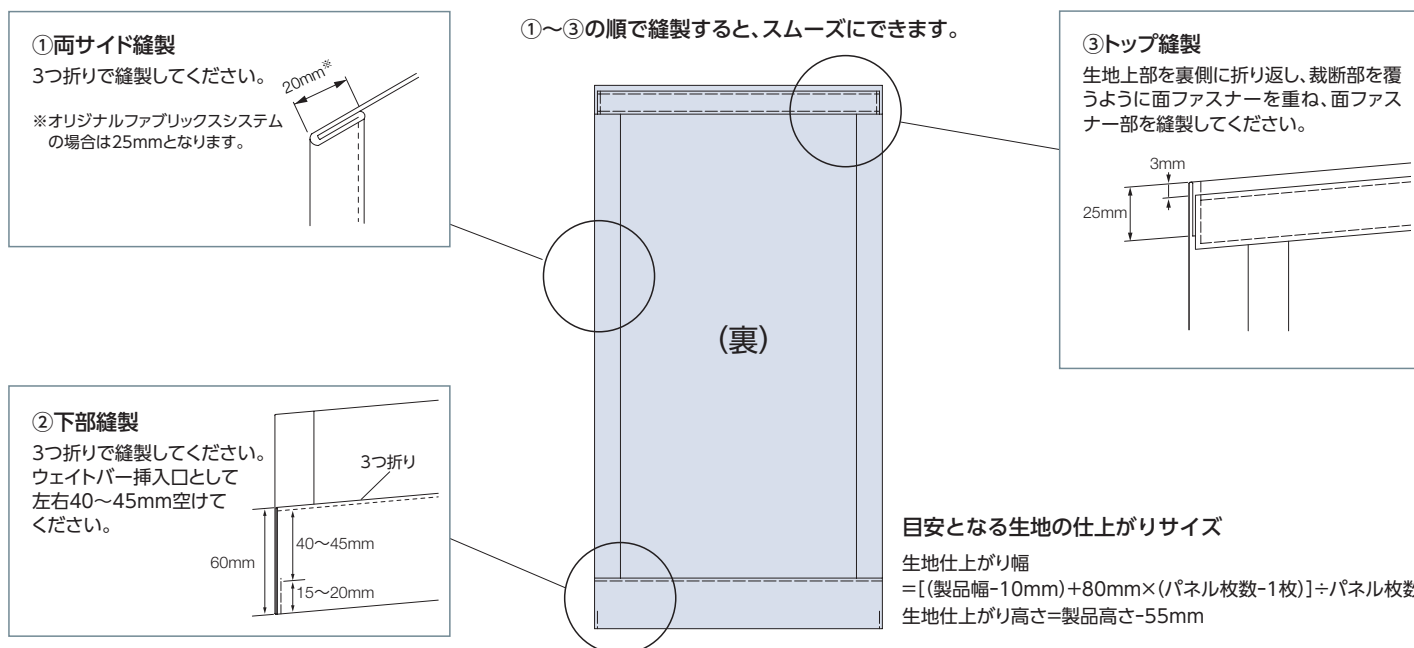
### ● 1枚のパネル幅の算出方法 (コード式・バトン式共通)

※算出結果が10mm単位になるよう切り上げてください。

$$1 \text{ 枚のパネル幅 (mm)} = [(製品幅 - 10\text{mm}) + 80\text{mm} \times (\text{パネル枚数} - 1)] \div \text{パネル枚数}$$

例) 製品幅 2400mm、両開き、パネル枚数 6枚のとき:  $[(2400 - 10\text{mm}) + 80\text{mm} \times (6 - 1)] \div 6 \div 465\text{mm}$   
1mm単位を10mm単位に切り上げ → **1枚のパネル幅 = 470mm**

## 縫製仕様



# パネルカーテン

## 納まり形態

操作位置とパネルの納まりの形態の関係は下表のように分類されます。使い勝手や開口部寸法等を考慮してお選びください。

● **バトン式** ※バトン式は、パネルを片方向に開閉する片開き(片バトン仕様・両バトン仕様の2タイプ)と、中央から左右に開閉できる両開きがあります。  
(両バトン仕様の価格は片バトン仕様と同じです)

片開き(片バトン仕様)	左納まり	上から見た図		
		正面から見た図	全開	全閉
	右納まり	上から見た図		
		正面から見た図	全開	全閉
片開き(両バトン仕様)	左納まり	上から見た図		
		正面から見た図	全開	全閉
	右納まり	上から見た図		
		正面から見た図	全開	全閉
両開き	左勝手	上から見た図		
		正面から見た図	全開	全閉
	右勝手	上から見た図		
		正面から見た図	全開	全閉

※両開き5枚のとき、「左勝手→左側のパネルが3枚」「右勝手→右側のパネルが3枚」になります。  
※両開き7枚のとき、「左勝手→左側のパネルが4枚」「右勝手→右側のパネルが4枚」になります。

● : バトン    - - - : レール    — : パネル

● **コード式** ※コード式は、パネルを片方向に開閉する片開きのみとなります。

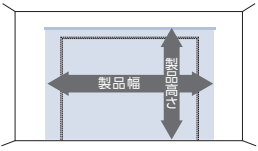
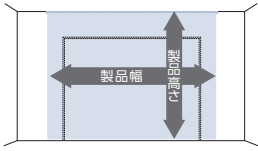
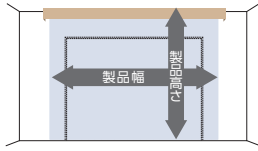
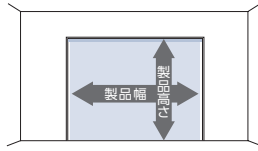
納まり		操作		左操作		右操作	
片開き	右納まり	上から見た図					
		正面から見た図	全開	全閉	全開	全閉	
	左納まり	上から見た図					
		正面から見た図	全開	全閉	全開	全閉	

▲ : コード    - - - : レール    — : パネル



# 採寸方法

インテリアシーンや窓の形状によって取付け方法をお選びください。

		窓を覆う場合 窓枠を覆って光漏れを少なくしたり、窓枠を隠したい場合におすすめ			窓枠内に取付ける場合 窓枠の中にすっきりと納めたい場合におすすめ
取付けの種類	壁面に正面付け	天井への取付け	ボックス内への取付け	窓枠の内側に天井付け	
		<b>[正面付け]</b> 	<b>[天井付け]</b> 	<b>[天井付け]</b> 	<b>[天井付け]</b> 
製品サイズの測り方	窓枠の外側以上を製品サイズとして指定してください。		ボックスの幅以下で、窓枠の外側以上を製品サイズとして指定してください。 ※仕上りの生地幅が窓枠を覆っていることを確認してください。	窓枠の内側の寸法から1cmほど引いて、製品サイズとして指定してください。	
	<b>ダブルタイプの場合</b> 取付け方法によって、製品サイズの測り方が異なります。 <ul style="list-style-type: none"> <li>・窓枠に対してどのように取付けるのか、上記の「取付けの種類」を確認してください。</li> <li>・62～63ページ「パターン別の製作可能寸法」をもとに、サイズをご指定ください。</li> <li>・製品幅は奥側の製品寸法をご指定ください。</li> </ul>				
製品高さ	腰高窓の場合、取付け高さから窓枠の外側寸法以上を製品サイズとして指定してください。 テラス窓の場合、取付け高さから床までの寸法より、1cmほど引いてください。 パネルカーテンの場合は、2cmほど引いてください。			窓枠の内側寸法から1cmほど引いて、製品サイズとして指定してください。 パネルカーテンの場合は、2cmほど引いてください。	
	<b>ダブルタイプの場合</b> 取付け方法によって、製品サイズの測り方が異なります。 <ul style="list-style-type: none"> <li>・窓枠に対してどのように取付けるのか上記の「取付けの種類」を確認してください。</li> <li>・62～63ページ「パターン別の製作可能寸法」をもとに、サイズをご指定ください。</li> <li>・製品高さは奥側の製品寸法をご指定ください。</li> </ul>				

## パネルスクリーン

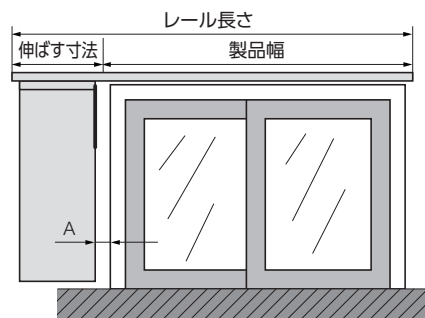
### 窓枠の内側にたたみしろを残さない場合

レールの長さだけを伸ばすことができます。  
レールの長さを10mm単位で指定してください。  
※レールの長さは最大4000mmとなります。

片開きの場合： $\text{レールの長さ (mm)} = \text{たたみしろ寸法} + \text{製品幅} + A^*$

両開きの場合： $\text{レールの長さ (mm)} = \text{たたみしろ寸法} \times 2 + \text{製品幅} + A^*$

\* : A = 30 ~ 40mm 程度 (任意)  
たたみしろ寸法により多少大きくすることで窓枠にたたみしろがかかることを防ぎます。



### レールの長さを指定する場合の価格

「指定するレールの長さ-製品幅」でレールを伸ばす寸法を算出し、  
下表の価格を加算してください。(税別)

伸ばすレール寸法 (mm)	～1000	1010～2000	2010～3000
加算価格 (円)	2,300	4,600	6,900

オリジナル  
ファブリックス  
システム

標準

ダブル

小窓

パネル  
カーテン

オプション

キット

標準

ダブル

小窓

出窓

パネル  
カーテン

製品仕様

標準

ダブル

小窓

出窓

パネル  
カーテン

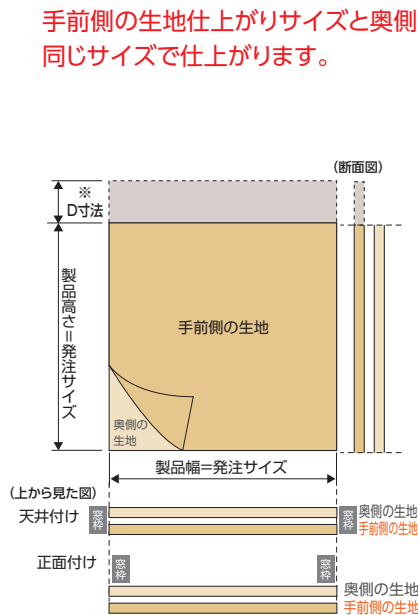
採寸  
取付  
発注シート

# パターン別の製作可能寸法 [ダブルタイプ/ダブルタイプ プリーツ仕様/小窓タイプ ダブル仕様]

2枚の生地サイズは、次の4パターンから選べます。  
 パターン1・2・3の場合は、奥側の製品サイズをご指定いただければ、それを基準に手前側の生地を製作します。

## パターン 1

2枚とも窓枠内に納める場合、窓枠を覆う場合に。



※D寸法⇒上部生地伸ばし(オプション)  
 手前側の生地を上部を1~4cmまで1cm単位で機構部より伸ばすことができるオプションです。

### ダブルタイプ(チェーン式)

	幅	高さ(注1)
手前側	300~4000mm	480~4000mm
奥側	300~4000mm	480~4000-[D寸法]mm

奥側の生地仕上がり幅は、製品幅よりも10mm(操作部5mm・非操作側5mm)ほど短く仕上がります。

### ダブルタイプ(コード式)

	幅	高さ
手前側	300~2200mm	480~3000mm
奥側	300~2200mm	480~3000-[D寸法]mm

### ダブルタイプ プリーツ仕様(チェーン式) 手前側:ローマンシェード 奥側:プリーツスクリーン

	幅	高さ(注2)
手前側	550~2000mm	500~3000mm
奥側	550~2000mm	500~3000-[D寸法]mm

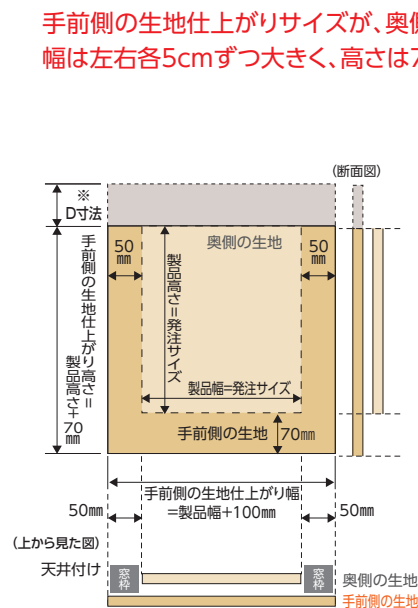
奥側のプリーツスクリーン生地仕上がり幅は、製品幅よりも10mmほど短く仕上がります。

### 小窓タイプ ダブル仕様(コード式)

	幅	高さ
手前側	150~390mm	400~3000mm
奥側	150~390mm	400~3000-[D寸法]mm

## パターン 2

手前生地のみ窓枠を覆い、奥側生地は窓枠内におさめる場合に。  
 ※腰高窓、小窓など



※D寸法⇒上部生地伸ばし(オプション)  
 手前側の生地を上部を1~4cmまで1cm単位で機構部より伸ばすことができるオプションです。

### ダブルタイプ(チェーン式)

	幅	高さ(注1)
手前側	400~4000mm	550~4000mm
奥側	300~3900mm	480~3930-[D寸法]mm

奥側の生地仕上がり幅は、製品幅よりも10mm(操作部5mm・非操作側5mm)ほど短く仕上がります。

### ダブルタイプ(コード式)

	幅	高さ
手前側	400~2200mm	550~3000mm
奥側	300~2100mm	480~2930-[D寸法]mm

### ダブルタイプ プリーツ仕様(チェーン式) 手前側:ローマンシェード 奥側:プリーツスクリーン

	幅	高さ(注2)
手前側	650~2000mm	570~3000mm
奥側	550~1900mm	500~2930-[D寸法]mm

奥側のプリーツスクリーン生地仕上がり幅は、製品幅よりも10mmほど短く仕上がります。

### 小窓タイプ ダブル仕様(コード式)

	幅	高さ
手前側	250~390mm	470~3000mm
奥側	150~290mm	400~2930-[D寸法]mm

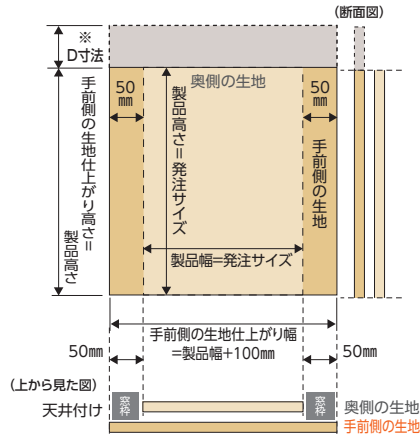
[ご注意] パターン2・3・4および上部生地伸ばし仕様(オプション)の場合は、手前の生地仕上がりサイズが奥側の製品サイズよりも大きくなります。  
手前の製品価格は左右・上下に伸ばした生地仕上がり寸法で価格表を確認してください。

標準

手前側の生地仕上がりサイズが、奥側製品サイズよりも  
幅は左右各5cmずつ大きく仕上がります。仕上がりは同じです。

### パターン 3

手前生地のみ窓枠を覆い、奥側生地は窓枠内におさめる場合に。  
※テラス窓、出窓など



※D寸法⇒上部生地伸ばし(オプション)  
手前側の生地の上部を1~4cmまで1cm単位で  
機構部より伸ばすことができるオプションです。

#### ダブルタイプ(チェーン式)

	幅	高さ(注1)
手前側	400~4000mm	480~4000mm
奥側	300~3900mm	480~4000-[D寸法]mm

奥側の生地仕上がり幅は、製品幅よりも10mm(操作部5mm・非操作側5mm)ほど短く仕上がります。

#### ダブルタイプ(コード式)

	幅	高さ
手前側	400~2200mm	480~3000mm
奥側	300~2100mm	480~3000-[D寸法]mm

#### ダブルタイプ プリーツ仕様(チェーン式) 手前側:ローマンシェード 奥側:プリーツスクリーン

	幅	高さ(注2)
手前側	650~2000mm	500~3000mm
奥側	550~1900mm	500~3000-[D寸法]mm

奥側のプリーツスクリーン生地仕上がり幅は、製品幅よりも10mmほど短く仕上がります。

#### 小窓タイプ ダブル仕様(コード式)

	幅	高さ
手前側	250~390mm	400~3000mm
奥側	150~290mm	400~3000-[D寸法]mm

ダブル

小窓

パネル  
カーテン

オプション

キット

標準

ダブル

小窓

出窓

パネル  
カーテン

製品仕様

標準

ダブル

小窓

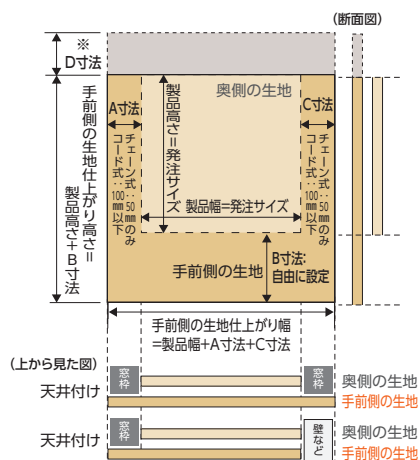
出窓

パネル  
カーテン

採寸  
取付  
発注シート

### パターン 4

コーナー部の窓など、左右に大きくする寸法を個別にしたい場合。



※A寸法・C寸法は操作方法によって異なります。  
チェーン式:50mmのみ  
コード式 :100mm以下

※D寸法⇒上部生地伸ばし(オプション)  
手前側の生地の上部を1~4cmまで1cm単位で  
機構部より伸ばすことができるオプションです。

#### ダブルタイプ(チェーン式)

	幅	高さ(注1)
手前側	300+[A寸法+C寸法]~4000mm	480~4000mm
奥側	300~4000-[A寸法+C寸法]mm	480~4000-[B寸法+D寸法]mm

奥側の生地仕上がり幅は、製品幅よりも10mm(操作部5mm・非操作側5mm)ほど短く仕上がります。

#### ダブルタイプ(コード式)

	幅	高さ
手前側	300+[A寸法+C寸法]~2200mm	480~3000mm
奥側	300~2200-[A寸法+C寸法]mm	480~3000-[B寸法+D寸法]mm

#### ダブルタイプ プリーツ仕様(チェーン式) 手前側:ローマンシェード 奥側:プリーツスクリーン

	幅	高さ(注2)
手前側	550+[A寸法+C寸法]~2000mm	500~3000mm
奥側	550~2000-[A寸法+C寸法]mm	500~3000-[B寸法+D寸法]mm

奥側のプリーツスクリーン生地仕上がり幅は、製品幅よりも10mmほど短く仕上がります。

#### 小窓タイプ ダブル仕様(コード式)

	幅	高さ
手前側	150~390mm	400~3000mm
奥側	150~390-[A寸法+C寸法]mm	400~3000-[B寸法+D寸法]mm

(注1)ダブルタイプ(チェーン式)で製品幅300~390mmの場合、製品高さは2500mm以下での製作となります。  
(注2)ダブルタイププリーツ仕様の場合、奥のプリーツスクリーン生地の種類によって、製作できる高さが異なります。

# 操作寸法

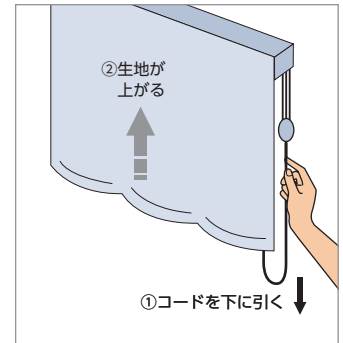
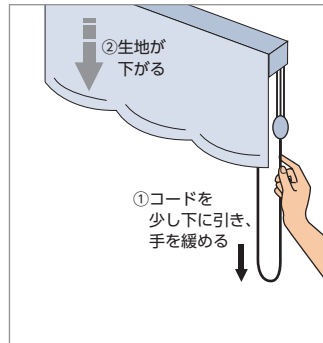
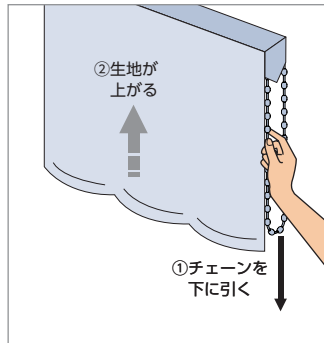
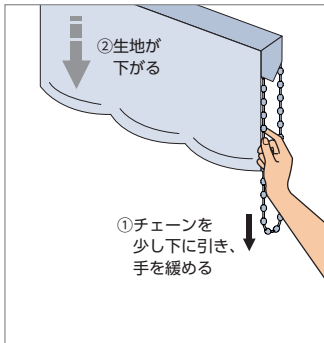
操作位置とパネルの納まりの形態の関係は下表のように分類されます。使い勝手や開口部寸法等を考慮してお選びください。

		標準タイプ	ダブルタイプ	ダブルタイプ プリーツ仕様	小窓タイプ 標準仕様	小窓タイプ ダブル仕様	出窓タイプ
ローマンシェード	コード式	○	○	—	○	○	○
	チェーン式	○	○	○	—	—	—
パネルカーテン	バトン式	○	—	—	—	—	—
	コード式	○	—	—	—	—	—

## ローマンシェード〈標準タイプ・小窓タイプ 標準仕様・出窓タイプ〉

● **チェーン式** 操作性が軽いので、大きい製品サイズにおすすめです。

● **コード式** 素早い操作が可能です。小さな窓におすすめです。



### 降ろすとき▼

手前（室内側）のチェーンを少し下に引き、手を緩めると生地がゆっくり下がります。途中で止めたい場合は、再び手前（室内側）のチェーンを少し引くと、生地が止まります。

※チェーン式には生地を降ろす時にチェーンから手を放しても、生地がゆっくり降りてくる速度調整機能が付いています。

### 上げるとき▲

手前（室内側）のチェーンを下に引くと生地が上がります。手を放すと、生地が止まります。

### 降ろすとき▼

操作コードを少し下に引き、手を緩めると生地が下がります。途中で止めたい場合は、再び操作コードを少し引くと、生地が止まります。

※危険防止のため、生地を降ろす時は必ず操作コードに手を添えて操作を行ってください。

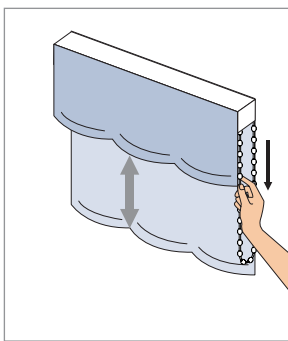
### 上げるとき▲

操作コードを下に引くと生地が上がります。一番下まで降りている生地を上げて、途中で止めたい場合は、引いている手を放すと生地が止まります。途中で止まっている生地を上げて、さらに途中で止めたい場合は、引いている手をいったん緩めてから下に引くと、生地が止まります。

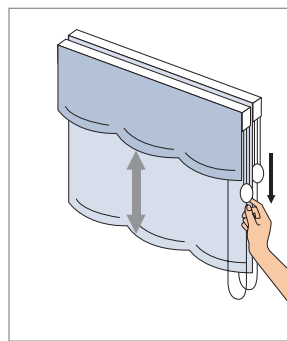
## ローマンシェード〈ダブルタイプ・ダブルタイプ プリーツ仕様・小窓タイプ ダブル仕様〉

● **チェーン式** 操作性が軽いので、大きい製品サイズにおすすめです。

● **コード式** 素早い操作が可能です。小さな窓におすすめです。



手前（室内側）の生地を操作する場合は、手前（室内側）の操作チェーン、奥側（室外側）の生地を操作する場合は奥側（室外側）の操作チェーンを引きます。

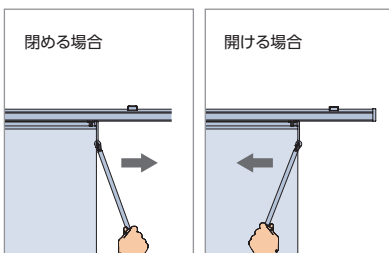


手前（室内側）の生地を操作する場合は手前（室内側）の操作コード、奥側（室外側）の生地を操作する場合は奥側（室外側）の操作コードを引きます。

## パネルカーテン

● **バトン式** 素早い操作が可能です。

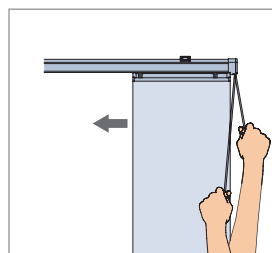
● **コード式** 操作性が軽いので、大きい製品サイズにおすすめです。



※図は、左納まりです。

「バトン」をパネルの開方向（もしくは閉方向）へ引くことでパネルが移動します。

※操作の際は、ゆっくりとバトンを引いてください。  
※パネル（生地）を直接引いて開閉させると、生地をいためてしまうのでおやめください。



※図は、右操作・右納まりです。

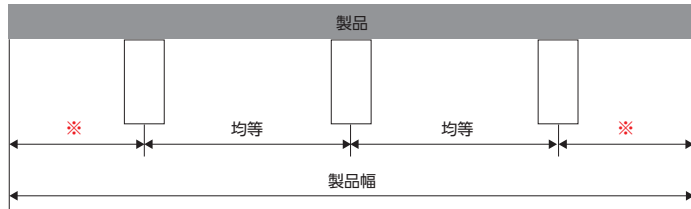
「操作コード」をゆっくりと下に引くことでパネルが移動します。

※操作の際は、ゆっくりと操作コードを引いてください。  
※パネル（生地）を直接引いて開閉させるとレール内のコードがたるみ、故障の原因となりますのでおやめください。  
※パネル（生地）を直接引いて開閉させると、生地をいためてしまうのでおやめください。

# 取付け方法

## 1. 取付けブラケットの位置

取付けブラケットは、製品の左右の端からそれぞれ指定の位置(※)の間にくるように位置を決めてください。ブラケットが3個以上の場合、両端のブラケットとの間が均等になるように位置を決めます。(サインペン等で印をつけます。)



取付けブラケットの取付け位置(※)は製品タイプによって異なります。下表を参照してください。

### ローマンシェード

標準タイプ	40~100mm
ダブルタイプ(チェーン式)	40~100mm
ダブルタイプ(コード式)	20~50mm
ダブルタイププリーツ仕様	40~100mm
小窓タイプ(標準仕様)	20~50mm
小窓タイプ(ダブル仕様)	20~50mm
出窓タイプ	約30mm

### パネルカーテン

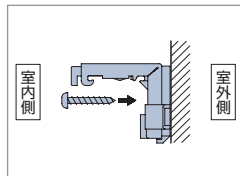
40~100mm

## 2. 取付けブラケットの取付け

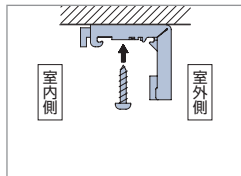
製品タイプによって取付けブラケットの形状は異なります。下図のように、取付けブラケット用ビスでしっかりと固定してください。  
※出窓タイプの場合は、フレームにブラケットを付けたあとに、ブラケットを天井面に取付けます(天井付けのみ)。

### ● 標準タイプ

正面付けの場合

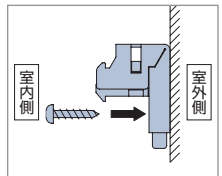


天井付けの場合

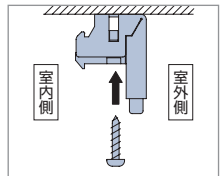


### ● 小窓タイプ

正面付けの場合

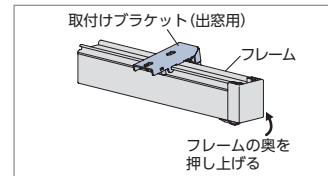


天井付けの場合



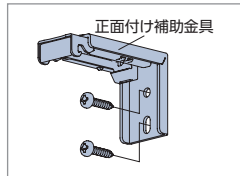
### ● 出窓タイプ

天井付けのみ

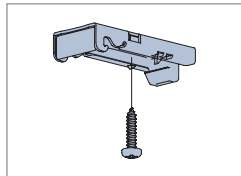


### ● ダブルタイプ

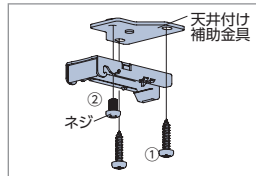
正面付けの場合



天井付けの場合



天井付け補助金具を使用した天井付けの場合(コード式のみ)

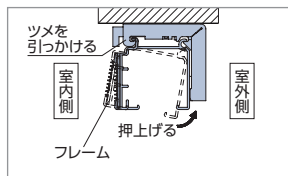


- 手前に取付けブラケットを持ち出した場合に天井付け補助金具を使用してください。
- 天井付け補助金具の上面突起部を壁面に合わせ、付属のビスで天井付け補助金具をしっかりと天井面に固定した後(①)、付属のネジで取付けブラケットを天井付け補助金具に取付けてください(②)。

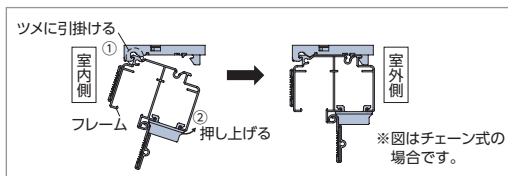
## 3. 製品の取付け

- 生地はたたみ上げた状態で取付けてください。
- 製品を両手で持ち、取付けブラケットの手前のツメに、フレーム(レール)のツメを引っかけてください。
- フレーム(レール)を取付けブラケットのツメに引っかけた状態で左右の位置決めをしてください。
- 取付け位置が決まったら、取付けブラケットのツメがかかるまでフレーム(レール)の奥を押し上げてください(ツメがかかるとパチンと音が鳴ります)。  
小窓タイプの場合は引っかけた後に、カチッと音がするまで奥に押し込んでください。
- フレーム(レール)の取付けが終わったら、生地を貼り付けてください。

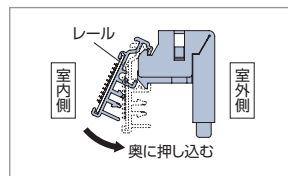
### ● 標準タイプ



### ● ダブルタイプ・ダブルタイププリーツ仕様 小窓タイプダブル仕様・パネルカーテン

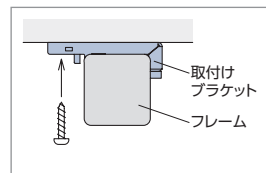


### ● 小窓タイプ標準仕様

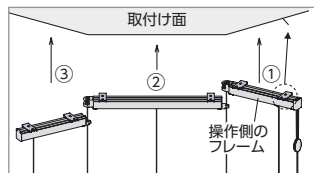


### ● 出窓タイプ

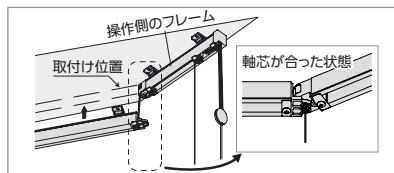
① フレームを付けたブラケットを天井面に取付けます。



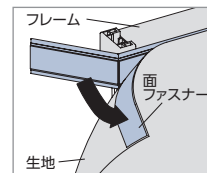
② 操作側のフレームから順番に天井面に取付けます。



③ コーナージョイント部の軸心が合うように次のフレームを取付けてください。



④ 最後にフレーム端部のリターン金具の角度を調整してください。



※図は右操作です。

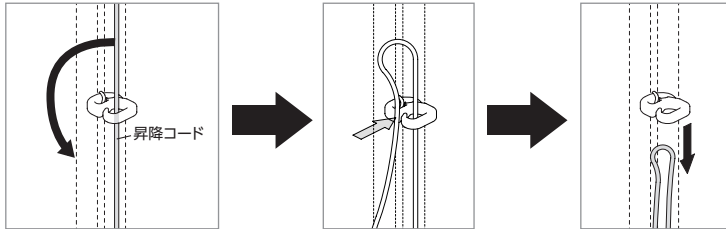


# メンテナンス

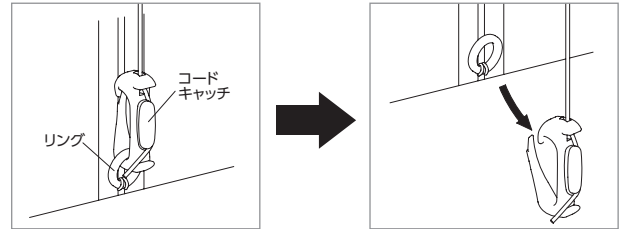
## 生地のお取り外し方 (フラットスタイルの場合)

※生地をすべて下まで降ろしてから外します。

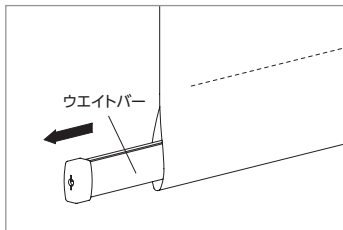
- ①昇降コードをリング横へ取りまわし、昇降コードを抜き取ってください。



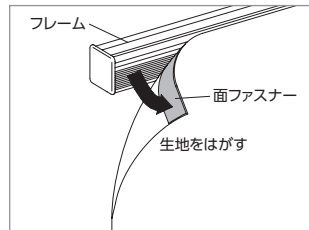
- ②コードキャッチをリングから外してください。



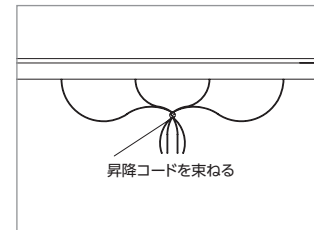
- ③生地下端の脇からウエイトバーを抜いてください。



- ④生地上部の面ファスナーをはがし、生地をフレームからはがしてください。

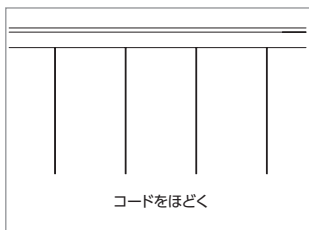


- ⑤昇降コードが誤って抜けてしまうのを防ぐため、昇降コードを束ねてください。

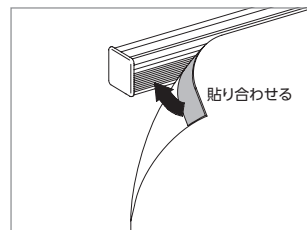


## 生地のお取り付け方 (フラットスタイルの場合)

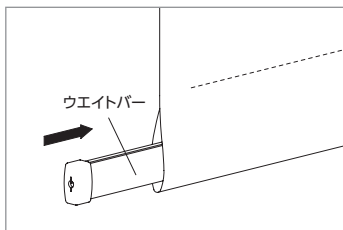
- ①生地をお取り外す際に束ねた昇降コードをほどいてください。



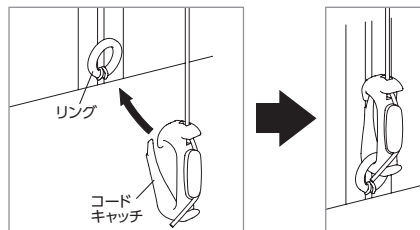
- ②生地上部の面ファスナーをフレームの面ファスナー部に重ね、貼り合わせてください。



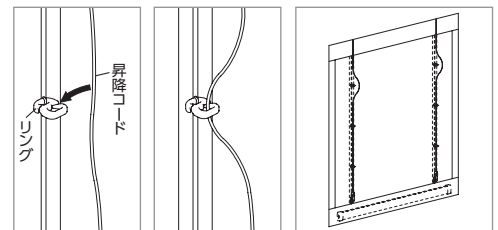
- ③生地下端の脇からウエイトバーを差し込んでください。



- ④生地最下部のリングに、コードキャッチを取付けてください。



- ⑤昇降コードをリング横から差し込んでください。



※生地の昇降を数回行い、片上がり(生地がななめにあがる)が起こったり、生地が上手くたみこまれない場合はコードキャッチのところで昇降コードの長さを調整してください。

## ローマンシェード グレアス

## オリジナルファブリックシステム「標準タイプ」「小窓タイプ 標準仕様」 発注シート

ご注文日： 年 月 日

貴社名	(代理店様名)		物件名 (郵名)
お届け先 (住所・TEL)	(TEL)		希望納期
		年	月 日

## ●ご支給生地

表地	生地メーカー・品番	有効生地幅 cm	柄リポート		生地使い	生地天地	生地表裏	柄合わせ	送付生地m数	生地到着予定日	残生地返却
			タテ	ヨコ							
		cm	cm	cm	縦・横	あり・無し	あり・無し	要・不要	m	/	要・不要

※オプション「遮光裏地付き仕様」の場合、裏地生地No (弊社指定裏地) を指定してください。

遮光裏地付き仕様 RC-7901 (ベージュ)・RC-7902 (ブラウン)・RC-7903 (グレー)

## ●製品仕様

No	製品タイプ	スタイル	幅	高さ	操作方法	操作位置	取付け方法	部品色	昇降コード色 ※コード式のみ	台数	生地所要量	チェーン長さ等
①	標準タイプ 小窓タイプ (標準仕様)	フラット	mm	mm	チェーン式	左	正面付け	オフホワイト	オフホワイト・ベージュ	台	m	
		シェイパー			コード式	右	天井付け	ダークブラウン	ダークブラウン・グレー ブラック			
②	標準タイプ 小窓タイプ (標準仕様)	フラット	mm	mm	チェーン式	左	正面付け	オフホワイト	オフホワイト・ベージュ	台	m	
		シェイパー			コード式	右	天井付け	ダークブラウン	ダークブラウン・グレー ブラック			
③	標準タイプ 小窓タイプ (標準仕様)	フラット	mm	mm	チェーン式	左	正面付け	オフホワイト	オフホワイト・ベージュ	台	m	
		シェイパー			コード式	右	天井付け	ダークブラウン	ダークブラウン・グレー ブラック			
④	標準タイプ 小窓タイプ (標準仕様)	フラット	mm	mm	チェーン式	左	正面付け	オフホワイト	オフホワイト・ベージュ	台	m	
		シェイパー			コード式	右	天井付け	ダークブラウン	ダークブラウン・グレー ブラック			

※天地・表裏のある生地は、生地に指示をつけてください。

※オプション「上部生地伸ばし仕様」の場合は、1～4cm (cm 単位) の範囲内で伸ばし寸法を備考欄へ明記ください。

※小窓タイプの場合、操作方法は「コード式」のみの製作となります。

※標準タイプで「バルーンスタイル」の製作をご希望の場合は、弊社支店・営業所にお問い合わせください。

※昇降コード色は、操作方法が「コード式」の場合のみ指定できます。

※防災ラベル・洗濯表示ラベル縫付けを希望の場合は、備考欄に種類・枚数等指示をしてください。

## 備考欄

立川ブラインド工業(株) 宛

ご注文の際はコピーをしてご使用ください。

## ローマンシェード クレアス

## オリジナルファブリックスシステム「ダブルタイプ」 「小窓タイプ」 「ダブルタイプ」 「小窓タイプ」 「ダブル仕様」 発注シート

ご注文日： 年 月 日

貴社名	(代理店様名)		物件名 (邸名)
お届け先 (住所・TEL)	(TEL)		希望納期
			年 月 日

## ●ご注文生地

表地	生地メーカー・品番	有効生地幅	柄リポート		生地使い	生地天地	生地表裏	柄合わせ	送付生地m数	生地到着予定日	残生地返却
			タテ	ヨコ							
手前生地		cm	cm	cm	縦・横	あり・無し	あり・無し	要・不要	m	/	要・不要
奥生地		cm	cm	cm	縦・横	あり・無し	あり・無し	要・不要	m	/	要・不要

※オプション「遮光裏地付き仕様」の場合、手前・奥生地のどちらか、裏地生地No (弊社指定裏地) を指定してください。※手前・奥一方の生地のみ指定できます。

遮光裏地付き仕様 手前生地・奥生地 RC-7901 (ベージュ)・RC-7902 (ブラウン)・RC-7903 (グレー)

## ●製品仕様

No	製品タイプ	スタイル	製作サイズ パターン	奥生地の 製品サイズ	パターン4 の場合	操作方法	操作位置		取付け 方法	部品色	昇降コード色 ※コード式のみ	台数	生地 所要量
							チェーン式	コード式					
①	ダブルタイプ 小窓タイプ (ダブル仕様)	手前 (フラット・シェイパー) 奥 (フラット・シェイパー)	パターン1・パターン2 パターン3・パターン4	幅： 高さ：	A(左)： mm	チェーン式	手前 (左・右)	正面付け	オフホワイト ダークブラウン	オフホワイト・ベージュ ダークブラウン・グレー ブラック	m	台	m
					B(下)： mm	コード式	奥 (左・右)	天井付け					
					C(右)： mm								
②	ダブルタイプ 小窓タイプ (ダブル仕様)	手前 (フラット・シェイパー) 奥 (フラット・シェイパー)	パターン1・パターン2 パターン3・パターン4	幅： 高さ：	A(左)： mm	チェーン式	手前 (左・右)	正面付け	オフホワイト ダークブラウン	オフホワイト・ベージュ ダークブラウン・グレー ブラック	m	台	m
					B(下)： mm	コード式	奥 (左・右)	天井付け					
					C(右)： mm								
③	ダブルタイプ 小窓タイプ (ダブル仕様)	手前 (フラット・シェイパー) 奥 (フラット・シェイパー)	パターン1・パターン2 パターン3・パターン4	幅： 高さ：	A(左)： mm	チェーン式	手前 (左・右)	正面付け	オフホワイト ダークブラウン	オフホワイト・ベージュ ダークブラウン・グレー ブラック	m	台	m
					B(下)： mm	コード式	奥 (左・右)	天井付け					
					C(右)： mm								
④	ダブルタイプ 小窓タイプ (ダブル仕様)	手前 (フラット・シェイパー) 奥 (フラット・シェイパー)	パターン1・パターン2 パターン3・パターン4	幅： 高さ：	A(左)： mm	チェーン式	手前 (左・右)	正面付け	オフホワイト ダークブラウン	オフホワイト・ベージュ ダークブラウン・グレー ブラック	m	台	m
					B(下)： mm	コード式	奥 (左・右)	天井付け					
					C(右)： mm								

## 備考欄

※天地・表裏のある生地は、生地に指示をつけてください。  
 ※オプション「上部生地伸ばし仕様」の場合は、1～4cm (cm 単位) の範囲内で伸ばし寸法を備考欄へ明記ください。  
 ※小窓タイプの場合、操作方法は「コード式」のみの製作となります。  
 ※スタイルのうち「(手前) シェイパー・スタイル + (奥) シェイパー・スタイル」の組み合わせは製作できません。  
 ※昇降コード色は、操作方法が「コード式」の場合のみ指定できます。  
 ※防炎ラベル・洗濯表示ラベル縫付けを希望の場合は、備考欄に種類・枚数等指示をしてください。

## ローマンシェード グレアス

## オリジナルファブリックシステム「ダブルタイプ プリーツ仕様」 発注シート

ご注文日： 年 月 日

貴社名	(代理店様名)		物件名 (邸名)
お届け先 (住所・TEL)	(TEL)		希望納期

## ●ご支給生地

表地	生地メーカー・品番	有効生地幅	柄リピート		生地使い	生地天地	生地表裏	柄合わせ	送付生地m数	生地到着予定日	残生地返却
			タテ	ヨコ							
手前生地		cm	cm	cm	縦・横	あり・無し	あり・無し	要・不要	m	/	要・不要

※オプション「遮光裏地付き仕様」の場合、裏地生地 No (弊社指定裏地) を指定してください。※手前生地のみ指定できます。

遮光裏地付き仕様 RC-7901 (ベージュ)・RC-7902 (ブラウン)・RC-7903 (グレー)

## ●製品仕様

No	スタイル	プリーツ生地 No.	製作サイズパターン	奥生地の製品サイズ	パターン 4 の場合	操作方法	操作位置	取付け方法	部品色	ボトムレール色 (奥側)	台数	生地所要量
①	手前 (フラット・シェイパード) 奥 プリーツスクリーン	PS-	パターン1・パターン2 パターン3・パターン4	幅:	A(左): mm B(下): mm C(右): mm	チェーン式	左 右	正面付け 天井付け	オフホワイト ダークブラウン	ボトムレール色 (奥側) オフホワイト・ダークブラウン ホワイト (木目調) ナチュラル (木目調) ブラウン (木目調) セピア (木目調) ダーク (木目調)	台	m
				高さ:	A(左): mm B(下): mm C(右): mm							
②	手前 (フラット・シェイパード) 奥 プリーツスクリーン	PS-	パターン1・パターン2 パターン3・パターン4	幅:	A(左): mm B(下): mm C(右): mm	チェーン式	左 右	正面付け 天井付け	オフホワイト ダークブラウン	ボトムレール色 (奥側) オフホワイト・ダークブラウン ホワイト (木目調) ナチュラル (木目調) ブラウン (木目調) セピア (木目調) ダーク (木目調)	台	m
				高さ:	A(左): mm B(下): mm C(右): mm							
③	手前 (フラット・シェイパード) 奥 プリーツスクリーン	PS-	パターン1・パターン2 パターン3・パターン4	幅:	A(左): mm B(下): mm C(右): mm	チェーン式	左 右	正面付け 天井付け	オフホワイト ダークブラウン	ボトムレール色 (奥側) オフホワイト・ダークブラウン ホワイト (木目調) ナチュラル (木目調) ブラウン (木目調) セピア (木目調) ダーク (木目調)	台	m
				高さ:	A(左): mm B(下): mm C(右): mm							
④	手前 (フラット・シェイパード) 奥 プリーツスクリーン	PS-	パターン1・パターン2 パターン3・パターン4	幅:	A(左): mm B(下): mm C(右): mm	チェーン式	左 右	正面付け 天井付け	オフホワイト ダークブラウン	ボトムレール色 (奥側) オフホワイト・ダークブラウン ホワイト (木目調) ナチュラル (木目調) ブラウン (木目調) セピア (木目調) ダーク (木目調)	台	m
				高さ:	A(左): mm B(下): mm C(右): mm							

※天地・表裏のある生地は、生地に指示をつけてください。

※手前のスタイルをご指定ください。奥はプリーツスクリーンになります。

※オプション「上部生地伸ばし仕様」の場合は、1～4cm (cm 単位) の範囲内で伸ばし寸法を備考欄へ明記ください。

※防炎ラベル・洗濯表示ラベル縫付けを希望の場合は、備考欄に種類・枚数等指示をしてください。

## 備考欄

## パネルカーテン クレアス

## オリジナルファブリックシステム「パネルカーテン」 発注シート

ご注文日： 年 月 日

貴社名	(代理店様名)		物件名 (邸名)
お届け先 (住所・TEL)	(TEL)		希望納期
生地メーカー・品番	有効 生地幅	柄リピート タテ	ヨコ
	cm	cm	cm
生地メーカー・品番	有効 生地幅	柄リピート タテ	ヨコ
	cm	cm	cm

## ●ご支給生地

表地	生地メーカー・品番	有効 生地幅	柄リピート		生地使い	生地天地	生地表裏	柄合わせ	送付生地m数	生地到着予定日	残生地返却
			タテ	ヨコ							
		cm	cm	cm	縦・横	あり・無し	あり・無し	要・不要	m	/	要・不要

## ●製品仕様

No	幅	高さ	取付け高さ	操作方法	納まり / パネル枚数		取付け方法	部品色	台数	生地所要量
					片開き	両開き				
①	mm	mm	mm	バトン式	片バトン・両バトン	右納まり・左納まり	正面付け	オフホワイト	台	m
				コード式	左勝手・右勝手	(両納まりのみ)	天井付け	ダークブラウン		
②	mm	mm	mm	バトン式	片バトン・両バトン	右納まり・左納まり	正面付け	オフホワイト	台	m
				コード式	左勝手・右勝手	(両納まりのみ)	天井付け	ダークブラウン		
③	mm	mm	mm	バトン式	片バトン・両バトン	右納まり・左納まり	正面付け	オフホワイト	台	m
				コード式	左勝手・右勝手	(両納まりのみ)	天井付け	ダークブラウン		
④	mm	mm	mm	バトン式	片バトン・両バトン	右納まり・左納まり	正面付け	オフホワイト	台	m
				コード式	左勝手・右勝手	(両納まりのみ)	天井付け	ダークブラウン		

※天地・表裏のある生地は、生地に指示をつけてください。

※「取付け高さ」を指定してください。

※防炎ラベル・洗濯総表示ラベル縫付けを希望の場合は、備考欄に種類・枚数等指示をしてください。

備考欄



## ローマンシェード / パネルカーテン クレアス

## キット [オーダー品] 発注シート

ご注文日： 年 月 日

貴社名	(代理店様名)		物件名 (郵便名)
お届け先 (住所・TEL)	(TEL)		希望納期
			年 月 日

## ●製品仕様

## ローマンシェード 標準タイプ

スタイル	幅	高さ	操作方法	操作位置	取付け方法	部品色	昇降コード色 ※コード式のみ	台数	備考
フラット バルーン オーストリアン	mm	mm	チェーン式 コード式	左 右	正面付け 天井付け	オフホワイト ダークブラウン	オフホワイト・ベージュ ダークブラウン・グレー・ブラック	台	

## ローマンシェード ダブルタイプ

スタイル	製作サイズパターン	製生地製作サイズ	操作方法	操作位置	取付け方法	部品色	昇降コード色 ※コード式のみ	台数
指定不要 [(手前)フラット+(奥)フラット]	パターン1 パターン3	幅： 高さ：	チェーン式 コード式	左・右 (手前)左・右 (奥)左・右	正面付け 天井付け	オフホワイト ダークブラウン	オフホワイト・ベージュ ダークブラウン・グレー・ブラック	台

## ローマンシェード 出窓タイプ

スタイル	幅(総幅)	高さ	出窓の連数	各ユニット幅 ※W1~W6寸法	操作方法	操作位置	取付け方法	部品色	台数
バルーン オーストリアン	mm	mm	2連・3連・4連 5連・6連	W1： W2： W3： W4： W5： W6：	指定不要 (コード式)	左・右	指定不要 (天井付け)	指定不要 (オフホワイト) ダークブラウン・グレー・ブラック	台

## パネルカーテン

幅	高さ	取付け高さ	操作方法	納まり / パネル枚数		取付け方法	部品色	台数
mm	mm	mm	バトン式 コード式	片開き 両開き 片開き	片パトン・両パトン 左勝手・右勝手 右操作・左操作	右納まり・左納まり (両納まりのみ) 右納まり・左納まり	オフホワイト ダークブラウン ソフトシルバー	台

※ローマンシェード各タイプで「コード式」の場合、昇降コード色を指定してください。

※ダブルタイプの場合、製作サイズは「パターン1」「パターン3」のみの製作となります。

※「パターン1」は手前・製生地が同サイズでの製作、「パターン3」は手前生地が左右50mmずつ大きく仕上がりです。

※ローマンシェード「出窓タイプ」の場合は、総長(W)の他、室内から見て左側から順に各ユニット幅(W1~W6)を指定してください。

※パネルカーテンの場合、「取付け高さ」を指定してください。

## 備考欄

採寸  
取付  
発注シートパネル  
カーテン

出窓

小窓

ダブル

標準

製品仕様

パネル  
カーテン

出窓

小窓

ダブル

標準

キット

オプション

パネル  
カーテン

小窓

ダブル

標準

オリジナル  
ファブリックス  
システム

## ⚠️ ご注意

- 本製品には、経時変化等の変形・色変化が生じることがあります。
- 特殊環境（火気のある場所、結露・高温多湿の著しい場所、温泉施設等）ではご使用にならないようお願いします。
- 本カタログに記載の試験データは実測値であり、品質保証値ではありません。

## 操作コード（チェーン）の安全性向上について

タチカワブラインドでは製品を安全で快適にご使用いただけるよう、次の部品を製品<sup>\*</sup>に装備・同梱しています。  
※製品及び製品タイプによって対応していない場合があります。

### ●コードクリップ

操作コードやチェーンを危険のないようたくし上げる部品です。  
小さなお子様がいる場合など、手の届かない位置までたくし上げられるので、安全にご使用いただけます。



### ●セーフティジョイント・セーフティチェーン

操作コード(チェーン)に通常操作以上の負担が掛かった場合に、操作コード(チェーン)を分割させる仕組みの部品です。



セーフティジョイント

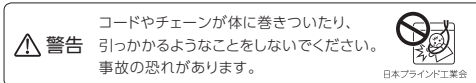


セーフティチェーン

※オレンジ色の部分は、実際は薄いグレーまたは半透明色となります。

### ●事故防止警告シール

製品本体に貼り付けてあります。



## 品質の保証について

タチカワブラインド クレアスは、厳密なる品質管理および検査を経てお届けしております。  
お買い上げ後3年以内<sup>\*</sup>に取扱説明書に記載通りの正常なご使用状態において、万一故障した場合は無料で修理いたします。  
詳しくは商品に同梱しております取扱説明書をご覧ください。

尚、本保証は日本国内においてのみ有効です。

※「コード類」の無償保証期間は1年となります。

※オリジナルファブリックスシステム・キットの場合は、「生地部」は保証対象外となります。

- 製品の仕様、価格は品質改良や諸物価の変動等により、予告なく変更することがありますので、あらかじめご了承ください。
- 表示価格は消費税を含まないメーカー希望小売価格(本体価格)です。取付け費、工事費等は含まれておりません。
- 写真の色調は、印刷のため実物と多少異なる場合があります。

立川ブラインド工業株式会社 事業所所在地一覧

本社	〒108-8334	東京都港区三田3-1-12	Tel. 03-5484-6100	Fax. 03-5484-6200
銀座ショールーム	〒104-0061	東京都中央区銀座8-8-15 青柳ビル	Tel. 03-3571-1373	Fax. 03-3573-1027
仙台ショールーム	〒980-0004	宮城県仙台市青葉区宮町5-1-12	Tel. 022-275-1311	Fax. 022-274-0063
金沢ショールーム	〒921-8015	石川県金沢市東力4-181	Tel. 076-291-1146	Fax. 076-291-7683
名古屋ショールーム	〒451-0066	愛知県名古屋市中区栄3-4-4	Tel. 052-532-5085	Fax. 052-532-1441
大阪ショールーム	〒531-0071	大阪府大阪市北区中津2-3-5	Tel. 06-6374-1813	Fax. 06-6374-1835
高松ショールーム	〒760-0080	香川県高松市木太町六区2662-1	Tel. 087-837-2720	Fax. 087-837-2866
札幌支店	〒060-0063	北海道札幌市中央区南3条西12-325-3	Tel. 011-231-8051	Fax. 011-231-8299
旭川営業所	〒078-8235	北海道旭川市豊岡5条4-2-10	Tel. 0166-35-8555	Fax. 0166-35-8666
帯広営業所	〒080-0011	北海道帯広市西1条南24-2-1	Tel. 0155-27-2775	Fax. 0155-28-3975
函館出張所	〒042-0942	北海道函館市柏木町30-8	Tel. 0138-31-2717	Fax. 0138-31-2787
仙台支店	〒980-0004	宮城県仙台市青葉区宮町5-1-12	Tel. 022-275-1311	Fax. 022-274-0063
青森営業所	〒030-0821	青森県青森市勝田2-4-16	Tel. 017-734-5771	Fax. 017-734-5779
盛岡営業所	〒020-0122	岩手県盛岡市みたけ2-7-30	Tel. 019-643-7011	Fax. 019-643-7015
秋田営業所	〒010-0954	秋田県秋田市山王沼田町11-6	Tel. 018-863-7565	Fax. 018-863-7566
山形営業所	〒990-0074	山形県山形市芳野25-2	Tel. 023-625-2711	Fax. 023-625-2788
福島営業所	〒963-0204	福島県郡山市土瓜1-225-1	Tel. 024-952-6551	Fax. 024-952-6542
関東支店	〒331-0802	埼玉県さいたま市北区本郷町787	Tel. 048-652-4211	Fax. 048-652-7340
川越営業所	〒350-1162	埼玉県川越市南大塚2-17-2	Tel. 049-242-9515	Fax. 049-242-6455
宇都宮営業所	〒321-0954	栃木県宇都宮市元今泉5-1-10	Tel. 028-661-9111	Fax. 028-663-6130
前橋営業所	〒371-0846	群馬県前橋市元総社町2-3-6	Tel. 027-252-6667	Fax. 027-252-6687
法人営業部	〒108-8334	東京都港区三田3-1-12	Tel. 03-5484-6160	Fax. 03-5484-6208
法人営業部多摩出張所	〒190-0022	東京都立川市錦町1-12-20 鈴栄ビル3F	Tel. 042-540-0230	Fax. 042-548-8115
法人営業部みどり出張所	〒231-0021	神奈川県横浜市中区日本大通15 横浜朝日会館2F	Tel. 045-662-0826	Fax. 045-661-2083
東京支店	〒108-8334	東京都港区三田3-1-12	Tel. 03-5484-6170	Fax. 03-5484-6210
城東営業所	〒110-0005	東京都台東区上野7-12-14 住友不動産上野ビル4号館	Tel. 03-5828-1388	Fax. 03-5828-1361
城南営業所	〒108-8334	東京都港区三田3-1-12	Tel. 03-5484-6175	Fax. 03-5484-1312
城西営業所	〒160-0023	東京都新宿区西新宿4-15-3 住友不動産西新宿ビル3号館	Tel. 03-3375-1523	Fax. 03-5352-7044
城北営業所	〒160-0023	東京都新宿区西新宿4-15-3 住友不動産西新宿ビル3号館	Tel. 03-5358-0566	Fax. 03-3378-6106
足立営業所	〒121-0815	東京都足立区島根3-8-1 山一第一ビル3F	Tel. 03-5831-1733	Fax. 03-5831-1735
西東京営業所	〒190-0022	東京都立川市錦町1-12-20 鈴栄ビル3F	Tel. 042-548-8112	Fax. 042-548-8115
沖繩営業所	〒900-0003	沖縄県那覇市安謝1-11-1	Tel. 098-864-1551	Fax. 098-861-6201
千葉支店	〒260-0044	千葉県千葉市中央区松波2-8-1 西千葉T・K・Kビル	Tel. 043-252-2821	Fax. 043-252-4482
水戸営業所	〒310-0851	茨城県水戸市千波町2476-11	Tel. 029-243-4421	Fax. 029-243-4424
取手営業所	〒302-0024	茨城県取手市新町1-5-28 新町第10ビル1F	Tel. 0297-74-6664	Fax. 0297-74-6669
信越支店	〒950-0813	新潟県新潟市東区大形本町1-2-23	Tel. 025-270-8111	Fax. 025-270-8112
長岡営業所	〒940-0053	新潟県長岡市長町2丁目甲1639-1	Tel. 0258-37-2391	Fax. 0258-37-2395
長野営業所	〒380-0928	長野県長野市若里1-4-7	Tel. 026-228-4870	Fax. 026-228-8595
松本営業所	〒399-0031	長野県松本市芳川小屋935	Tel. 0263-86-8750	Fax. 0263-86-7680
横浜支店	〒231-0021	神奈川県横浜市中区日本大通15 横浜朝日会館2F	Tel. 045-662-0808	Fax. 045-651-9890
青葉営業所	〒231-0021	神奈川県横浜市中区日本大通15 横浜朝日会館2F	Tel. 045-662-0825	Fax. 045-661-1479
平塚営業所	〒254-0035	神奈川県平塚市宮の前6-11 高砂マンション1F	Tel. 0463-22-0251	Fax. 0463-23-2203
厚木営業所	〒243-0014	神奈川県厚木市旭町1-10-6 シャンロック石井ビル1F	Tel. 046-227-3751	Fax. 046-227-3760
静岡支店	〒422-8042	静岡県静岡市駿河区石田1-1-40	Tel. 054-286-7111	Fax. 054-286-7100
浜松営業所	〒430-0907	静岡県浜松市中区高林1-8-16	Tel. 053-471-2120	Fax. 053-471-2711
沼津営業所	〒411-0903	静岡県駿東郡清水町堂庭260-3	Tel. 055-973-5930	Fax. 055-973-5933
山梨営業所	〒400-0047	山梨県甲府市德行3-4-8	Tel. 055-222-7401	Fax. 055-222-7407
名古屋支店	〒451-0066	愛知県名古屋市中区栄3-4-4	Tel. 052-532-5080	Fax. 052-532-1441
岡崎営業所	〒444-0203	愛知県岡崎市井内町西浦43-1	Tel. 0564-59-0051	Fax. 0564-59-0053
岐阜営業所	〒500-8367	岐阜県岐阜市宇佐南4-4-22	Tel. 058-273-8851	Fax. 058-274-6782
三重営業所	〒514-0806	三重県津市上弁財町20-3	Tel. 059-226-6621	Fax. 059-226-6623
金沢支店	〒921-8015	石川県金沢市東力4-181	Tel. 076-291-1146	Fax. 076-291-7683
富山営業所	〒939-8075	富山県富山市今泉63-2	Tel. 076-491-6417	Fax. 076-491-6415
福井営業所	〒910-0065	福井県福井市八ツ島町31字宮島510	Tel. 0776-27-1135	Fax. 0776-27-1159
大阪支店	〒531-0071	大阪府大阪市北区中津2-3-5	Tel. 06-6374-1800	Fax. 06-6374-1820
中大阪営業所	〒531-0071	大阪府大阪市北区中津2-3-5	Tel. 06-6374-1804	Fax. 06-6374-1831
南大阪営業所	〒590-0945	大阪府堺市堺区戎之町東3丁-20 西尾ビル	Tel. 072-223-0202	Fax. 072-223-1980
和歌山営業所	〒640-8341	和歌山県和歌山市黒田2-3-9 第一ひらたパークハイツ1F	Tel. 073-474-1030	Fax. 073-474-1031
北大阪営業所	〒531-0071	大阪府大阪市北区中津2-3-5	Tel. 06-6374-1803	Fax. 06-6374-1830
神戸営業所	〒650-0044	兵庫県神戸市中央区東川崎町1-3-3 神戸ハーバーランドセンタービル14F	Tel. 078-371-8070	Fax. 078-371-8171
姫路営業所	〒672-8040	兵庫県姫路市飾磨区野田町144	Tel. 0792-24-5117	Fax. 0792-24-2428
奈良営業所	〒630-8013	奈良県奈良市三条大路5-5-3	Tel. 0742-34-3662	Fax. 0742-34-3664
法人営業部	〒531-0071	大阪府大阪市北区中津2-3-5	Tel. 06-6374-1816	Fax. 06-6374-1832
京都地区支店	〒612-8444	京都府京都市伏見区竹田中宮町12-1	Tel. 075-604-4650	Fax. 075-604-4656
滋賀営業所	〒525-0025	滋賀県草津市西波川1-11-23	Tel. 077-563-6611	Fax. 077-563-6613
高松支店	〒760-0080	香川県高松市木太町六区2662-1	Tel. 087-837-2720	Fax. 087-837-2866
徳島営業所	〒770-0852	徳島県徳島市徳島町3-49-1	Tel. 088-626-0900	Fax. 088-626-0904
松山営業所	〒791-8013	愛媛県松山市山越4-11-41	Tel. 089-922-1664	Fax. 089-922-1683
高知営業所	〒780-0085	高知県高知市礼場7-31	Tel. 088-880-1018	Fax. 088-885-6360
広島支店	〒734-0023	広島県広島市南区東雲本町3-1-31	Tel. 082-284-1412	Fax. 082-286-1572
福山営業所	〒721-0952	広島県福山市曙町3-32-2	Tel. 084-954-0654	Fax. 084-954-0520
米子営業所	〒683-0002	鳥取県米子市皆生新田1-1-35	Tel. 0859-34-0121	Fax. 0859-34-0123
山口営業所	〒753-0043	山口県山口市宮島町5-7	Tel. 083-923-2096	Fax. 083-923-2158
岡山営業所	〒700-0973	岡山県岡山市北区下中野1223-3	Tel. 086-244-2868	Fax. 086-244-2870
福岡支店	〒810-0074	福岡県福岡市中央区大手門1-4-5	Tel. 092-751-5731	Fax. 092-726-1277
北九州営業所	〒802-0001	福岡県北九州市小倉北区浅野2-14-1 KMMビル	Tel. 093-511-2725	Fax. 093-511-2728
久留米営業所	〒830-0035	福岡県久留米市東和町3-1 黒川ビル	Tel. 0942-33-0360	Fax. 0942-33-3150
佐賀出張所	〒849-0923	佐賀県佐賀市日の出1-1-53	Tel. 0952-33-8925	Fax. 0952-33-8927
長崎営業所	〒852-8135	長崎県長崎市千歳町6-39	Tel. 095-849-2300	Fax. 095-849-2302
熊本営業所	〒860-0834	熊本県熊本市南区江越2-24-52	Tel. 096-379-4435	Fax. 096-378-5195
大分営業所	〒870-0952	大分県大分市下郡北3-15-8	Tel. 097-554-3310	Fax. 097-554-3313
宮崎営業所	〒880-0856	宮崎県宮崎市日ノ出町153-1 サニー2ビル	Tel. 0985-28-7056	Fax. 0985-27-4894
鹿児島営業所	〒890-0014	鹿児島県鹿児島市草牟田1-1-12 山下ビル	Tel. 099-226-3967	Fax. 099-226-3941

**CREAS**



**TACHIKAWA CORPORATION** [www.blind.co.jp](http://www.blind.co.jp)

立川ブラインド工業株式会社  
東京都港区三田3丁目1番12号  
〒108-8334

03-5484-6100 phone  
03-5484-6200 fax

掲載の価格には消費税は含まれません