



Perfect SILKY



ヨコ型ブラインド パーフェクトシルキー

ホームタコス(電動)最新情報は
「ホームタコス カタログ」をご覧ください。

2023年7月 電源分岐ジョイント・
コード色ブラック対応



<製品価格について>

製品本体価格に物流諸経費 **3,000円/台** (税別) を
加算して下さい。

*但し、m²単価を設定している積算製品につきましては別途見積りとなります。
(2023年10月10日受注分より)



INDEX 目次

4 LIFESTYLE & INTERIOR
6つのライフスタイルをご紹介します

22 パーフェクトシルキーの特長
Ⅰ.さまざまな大きさ・形の窓に
Ⅱ.光・視線をコントロール
Ⅲ.多彩なスラットバリエーション

42 操作方法

44 取付け方法

46 シーン別製品紹介

60 製品一覧

製品仕様

64 パーフェクトシルキー

70 パーフェクトシルキー チェーン
パーフェクトシルキー チェーンタッチ

用途に応じて選べるバリエーション

76 スリーウェイ (上下分割制御)

82 ノンビス

88 セパレート

94 ホームタコス

106 オリジナル カラーコーディネート

112 オプション



採寸・発注・取付け・スラット詳細

- 122 サイズの測り方
- 126 発注方法
- 132 取付け方法
- 135 メンテナンス
- 138 スラット詳細情報

カラーサンプル

- 157 カラーサンプル
- 166 製品対応一覧





わたしと窓のすてきな関係。 自由に、自分らしさを楽しもう。

今日を楽しむために、
明日を心地よくするために、
お家で過ごす時間をもっと豊かに。
窓辺から始まる新しい空間づくり。

ライフスタイルを表現したり、
お気に入りの家具にあわせたり。
自分らしさを叶えるウィンドウトリートメント。

快適に過ごすための
デザイン性、機能が備わったアイテムで
あなたの想いをカタチにします。

ブラインドで始まる
新しい暮らし
Movie





パーフェクトシルキー

LIFESTYLE & INTERIOR

Simple

シンプル

毎日を、気持ちよく過ごすためのスタイル。

すっきりと、自然体でいられて、心が落ち着く。
毎日を過ごす場所だから、シンプルなスタイルがいい。
家具の色味は抑えて、デザインや質感にはこだわって。
真っ白でフラットなブラインドは、モダンな雰囲気を高めてくれる。
ここならいつでも、リラックス&リフレッシュできる。




T-4880 エッグホワイト
(フッ素+グロスレス遮熱)



パーフェクトシルキー

心が深く満たされる、上質な時間をいつでも。

シンプルな中にも上質な空気感あふれるリビングは、
 日常の何気ない時間を、豊かなものにしてくれる。
 淡いグレーの石の床に、スマートなソファを合わせてモダンな雰囲気に。
 大きな窓のブラインドが、空間全体をスタイリッシュに包み込む。
 ここでゆっくり寛げば、心が深く満たされていく。



T-2878 ペールグレー
 (グロスレス遮熱)





パーフェクトシルキー

LIFESTYLE & INTERIOR

Nordic

ノルディック

居心地のいい空間で、家族のうれしい時間。

家で過ごす時間を大切にしたいから、居心地のよさを追求。
そんなノルディックスタイルを、日々の暮らしに取り入れてみる。
天然木を使った温かみのある北欧家具に、
グレイッシュカラーのブラインドを合わせて。
家族みんなが集まりたくなる、憩いの場が完成。

T-4898 ブルーグレー
(フッ素+グロスレス遮熱)






パーフェクトシルキー

気分は、木漏れ日の下でピクニック。

毎日をもっとスペシャルにしたいから、テーマはおうちピクニック。
 フローリングにラグを敷いて、籐の籠にドリンクボトルを入れて。
 明るいグリーンブラインドに陽が当たり、
 たっぷりフレッシュな木の葉のよう。
 日向ぼっこをしているような、爽やかな楽しさをいつでも。



T-2890 ライム
 (グロスレス遮熱)





パーフェクトシルキー

LIFESTYLE & INTERIOR

BOTANICAL

ボタニカル

家具と植物の、ハーモニーを嗜む。

ヴィンテージ家具と合わせたり、無垢の床に置いたり。
暮らしに植物を取り入れると、モダンな空間に癒しを添えてくれる。
窓には深いグリーンのブラインドを選べば、
植物と馴染みながら、スタイリッシュな雰囲気に。
どこに、どう植物を置くか、あれこれ考える時間も楽しい。

T-6893 ピーコックグリーン
(酸化チタン+グロスレス遮熱)





パーフェクトシルキー 〈オプション〉ナチュラルウッドバランス WV-3124 マットウォールナット

大人が落ち着く、ボタニカル。

ダークブラウンとブラックをベースに、
植物を取り入れながらも、
モダンで落ち着いたトーンが今の気分。
多彩な表情をみせる植物たちを並べたら、
窓には木目調のブラインドで、ウッディな統一感を。
ナチュラルすぎず、でも爽やかな空気感が心地いい。



T-9205 ウッドエボニー
(ビジュアルカラー)



パーフェクトシルキー

LIFESTYLE & INTERIOR

INDUSTRIAL

インダストリアル

T-4899 ポーラナイト
(フッ素+グロスレス遮熱)

隅から隅まで、オレらしく。

足元には、一目惚れしたラグマットを。
ソファは、じっくり育てたいブラウンのレザーをチョイス。
窓を飾るのは、ダークカラーのブラインド。
好きな物だけを集めた、どこか無骨な雰囲気落ち着く。
クラフトビールを飲みながら、お気に入りのプレイリストを聴こう。






[奥]パーフェクトシルキー ノンビス [手前]ラルクシールド 部品色:ブラック (オプション)プルハンドル(ブラック)

こもりたくなる、ワークスペース。

木とアイアンのミックスで仕上げた書斎は、仕事にも、趣味にも、全力で没頭できる空間。ブラウンのブラインドと、デニム風のロールスクリーンをダブル使いすると、レイヤーの表情が面白く、ファッショナブルなアクセントに。ここにいると気分が高まり、インスピレーションが湧いてくる。



T-5355 マットチョコレートブラウン
(ベーシックカラー)

RS-8037
デニムクロス (ブルーデニム)



パーフェクトシルキー

LIFESTYLE & INTERIOR

SOHO style

ソーホースタイル


わたしの大好きを、詰め込んでみる。

ニューヨーク・ソーホー地区で暮らす女性のような、都会的で洗練されたスタイルを日常に。

三連窓には、彩度を抑えたピンクのブラインドを選び、柔らかさのあるニュアンスカラーで空間全体を統一。

甘すぎないスタイリッシュな雰囲気が、わたし好みで嬉しい。

T-4895 グレーライラック
(フッ素＋グロスレス遮熱)








【奥】パーフェクトシルキー セパレート 【手前】ラルクシールド 部品色:オフホワイト (オプション)ウェイトバー袋縫い

1ミリだって、妥協したくない。

大理石のフロア、アーティスティックな家具、シックなカラーリング。
 好みのテイストを揃え、妥協のない空間をつくりあげていく。
 大きな窓には、シャンパンカラーのロールスクリーンとブラインドを重ねて。
 光の加減で表情が変わるから、日中と夜の違いも楽しめる。
 スタイリッシュで落ち着いた雰囲気、気持ちが満たされていく。



T-5828 シャンパンシルバー
 (パールカラー)



RS-8060
 ブライト (シャンパン)



パーフェクトシルキー

LIFESTYLE & INTERIOR

WA MODERN

和モダン

モダンでありながら、こんなにも和む。

現代的な新しさがありながら、ほっと落ち着く。
 そんな空間にしたくて、和を感じる家具を揃える。
 色味は抑えながらも、朱、藍、辛子など日本の伝統色をアクセントに。
 窓にはベーシックでマットなカラーのブラインドを選んで、
 モダンでありながら、心が和むくつろぎ空間が完成。

T-6884 サンドブラウン
 (酸化チタン+グロスレス遮熱)






パーフェクトシルキー セパレート

和室の可能性を、もっと楽しみたい。

和室が欲しいけど、ありきたりではつまらない。
 だから、畳や茶釜といった和室らしさは大切にしながら、
 窓には障子ではなく、敢えてスタイリッシュなブラインド。
 モダンな雰囲気になるだけでなく、フルオープンにして景色を楽しんだり、
 陽の入り方を調整したり、和室の心地よさを高めてくれる。



T-5362 マットモスグリーン
 (ベーシックカラー)



Simple


シンプル




おすすめのスラットカラー



T-5221 マットクリアホワイト
(ベーシックカラー)




T-4880 エッグホワイト
(フッ素+グロスレス遮熱)



T-5826 パールホワイト
(パールカラー)



T-2878 ペールグレー
(グロスレス遮熱)




T-2879 アイスホワイト
(グロスレス遮熱)




T-2311 マットスカイグレー
(遮熱)




T-2897 ライトターコイズ
(グロスレス遮熱)



T-5222 マットアッシュグレー
(ベーシックカラー)



T-6522 シャインピュアホワイト
(酸化チタン+遮熱)



T-2891 ソフトミント
(グロスレス遮熱)



T-4892 オリーブグリーン
(フッ素+グロスレス遮熱)




T-4881 ナチュラルグレー
(フッ素+グロスレス遮熱)




T-9201 ウッドホワイト
(ビジュアルカラー)



T-9255 マーブルホワイト
(ビジュアルカラー)



T-9257 マーブルダーク
(ビジュアルカラー)

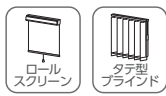


T-2082 マットブラック
(遮熱)


おすすめのコーディネート生地

すっきりとした質感の生地がよく似合います。

ライフ



ホワイト



RS-8201/LD-6201
RS-8701

ペールグレー




RS-8205/LD-6205
RS-8705

アイスグレー




RS-8209/LD-6209
RS-8709

サンドグレー




RS-8213/LD-6213
RS-8713

フロストグレー




RS-8214/LD-6214
RS-8714

チャコール



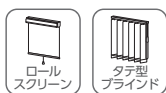
RS-8217/LD-6217
RS-8717

ランプブラック




RS-8218/LD-6218
RS-8718

シャイニー




ホワイト



RS-8321/LD-6321

グレー




RS-8323/LD-6323

ハンプトン




ピュアホワイト



LD-6118

マットブロンズブラック



LD-6121

Nordic


ノルディック



おすすめのスラットカラー



T-6880 エッグホワイト
(酸化チタン+ガラスレス遮熱)




T-2573 マットアイスグレー
(遮熱)



T-6854 サンドグレー
(酸化チタン+ガラスレス遮熱)



T-5232 マットウルトラマリン
(ベーシックカラー)



T-2896 ペールローズ
(ガラスレス遮熱)



T-5226 マットアプリコット
(ベーシックカラー)



T-5230 マットアクアマリン
(ベーシックカラー)




T-4898 ブルーグレー
(フッ素+ガラスレス遮熱)



T-4889 アカシアアイエロー
(フッ素+ガラスレス遮熱)




T-2236 マットシトロン
(遮熱)



T-4890 ライム
(フッ素+ガラスレス遮熱)



T-2892 オリーブグリーン
(ガラスレス遮熱)




T-5223 マットライトグレイージュ
(ベーシックカラー)



T-9201 ウッドホワイト
(ビジュアルカラー)



T-9203 ウッドベージュ
(ビジュアルカラー)



T-9204 ウッドミディアム
(ビジュアルカラー)


おすすめのコーディネート生地

楽しい北欧デザインの柄、暖かみのある色・質感の生地がおすすめです。

ライフ




ホワイトフラックス




RS-8210/LD-6210
RS-8710

リネン




RS-8211/LD-6211
RS-8711

リーフグリーン



RS-8229/LD-6229
RS-8729

オリエントブルー



RS-8232/LD-6232
RS-8732

リンド



ブラウン



RS-8021/LD-6129

アイボリー



RS-8022/LD-6130

ピトレ



RS-8019

ポルク



ターコイズ



RS-8028

リーフグリーン



RS-8029

ティンバル



ナチュラルブラウン




LD-6126

BOTANICAL


ボタニカル



おすすめのスラットカラー



T-2852 アイスグレー
(グロスレス遮熱)



T-9725 ウッドナチュラル
(ビジュアルカラー)



T-2514 マットベージュ
(遮熱)



T-6536 カフェブラウン
(酸化チタン+遮熱)



T-5229 マットフロスティグリーン
(ベーシックカラー)



T-5560 マットクラウディグリーン
(ベーシックカラー)



T-6893 ピーコックグリーン
(酸化チタン+グロスレス遮熱)



T-4856 スレートグレー
(フッ素+グロスレス遮熱)



T-2886 ジンジャーブラウン
(グロスレス遮熱)



T-2235 マットテラコッタ
(遮熱)



T-5555 マットマンダリンレッド
(ベーシックカラー)




T-4577 ブロンズブラック
(フッ素+遮熱)



T-9205 ウッドエボニー
(ビジュアルカラー)



T-9727 ウッドダーク
(ビジュアルカラー)



T-9255 マーブルホワイト
(ビジュアルカラー)



T-9257 マーブルダーク
(ビジュアルカラー)


おすすめのコーディネート生地

自然を感じるリーフ模様や、アースカラーの生地が似合います。

ライフ



シェードグリーン



RS-8233/LD-6233
RS-8733

ハンターグリーン




RS-8237/LD-6237
RS-8737

アンバー



RS-8220/LD-6220
RS-8720

チョコブラウン



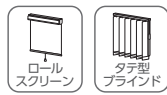
RS-8219/LD-6219
RS-8719

オレンジ



RS-8234/LD-6234
RS-8734

リンネル




キナリ




RS-8008/LD-6137

アイボリー




RS-8009/LD-6138

グリーン




RS-8010/LD-6139

ブルー



RS-8011/LD-6140

ベージュピンク



RS-8012/LD-6141

ヴィラ



RS-8001

テラス



グリーン



RS-8002

グレー




RS-8003

INDUSTRIAL


インダストリアル



おすすめのスラットカラー



T-2851 ホワイト
(グロスレス遮熱)



T-6349 ソフトグレー
(酸化チタン+遮熱)




T-2855 アッシュグレー
(グロスレス遮熱)




T-6857 グレー
(酸化チタン+グロスレス遮熱)



T-5827 モダンシルバー
(パールカラー)




T-2899 ポーラナイト
(グロスレス遮熱)



T-5105 マットネイビーブルー
(ベーシックカラー)



T-5563 マットミッドナイトブルー
(ベーシックカラー)



T-4522 シャインピュアホワイト
(フッ素+遮熱)



T-9202 ウッドグレー
(ビジュアルカラー)



T-4858 ブロンズブラック
(フッ素+グロスレス遮熱)



T-2082 マットブラック
(遮熱)



T-2231 マットガトーブラウン
(遮熱)



T-5355 マットチョコレートブラウン
(ベーシックカラー)



T-9727 ウッドダーク
(ビジュアルカラー)

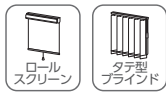


T-9728 ウッドブラック
(ビジュアルカラー)

おすすめのコーディネート生地

ざっくりとした質感、デニム風の生地がアクセントに最適です。

ライフ



デニムブルー




RS-8236/LD-6236
RS-8736

ミッドナイトブルー




RS-8240/LD-6240
RS-8740

フロストグレー



RS-8214/LD-6214
RS-8714

パールブラウン



RS-8216/LD-6216
RS-8716

チョコブラウン




RS-8219/LD-6219
RS-8719

デニムクロス




ブルーデニム



RS-8037

インディゴデニム



RS-8038

チノクロス



ベージュ



RS-8039

カーキ




RS-8040

ノッカ



ネイビー



RS-8044

ゼブラノ



ブラウン



LD-6122

ブラック




LD-6123

ハンプトン



モダンシルバー



LD-6120

SOHO style


ソーホースタイル




おすすめのスラットカラー




T-5221 マットクリアホワイト
(ベーシックカラー)




T-2852 アイスグレー
(グロスレス遮熱)




T-5222 マットアッシュグレー
(ベーシックカラー)



T-5223 マットライトグレー
(ベーシックカラー)



T-4522 シャインピュアホワイト
(フッ素+遮熱)




T-6894 ミスティピンク
(酸化チタン+グロスレス遮熱)



T-2895 グレーライラック
(グロスレス遮熱)




T-5225 マットフォギーピンク
(ベーシックカラー)




T-5826 パールホワイト
(パールカラー)




T-5827 モダンシルバー
(パールカラー)



T-5828 シャンパンシルバー
(パールカラー)



T-5829 ロゼシルバー
(パールカラー)



T-4883 サンドベージュ
(フッ素+グロスレス遮熱)



T-9255 マーブルホワイト
(ビジュアルカラー)



T-9256 マーブルグレー
(ビジュアルカラー)



T-4577 ブロンズブラック
(フッ素+遮熱)


おすすめのコーディネート生地

ニュアンスカラーや、スタイリッシュなデザインの生地が似合います。

ライフ




ホワイト



RS-8201/LD-6201
RS-8701

クラウディアピンク




RS-8204/LD-6204
RS-8704

アイスグレー




RS-8209/LD-6209
RS-8709

ホワイトフラックス



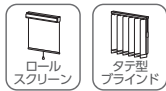
RS-8210/LD-6210
RS-8710

チャコール




RS-8217/LD-6217
RS-8717

ブライト



ホワイト



RS-8058/LD-6112

ピンクグレージュ



RS-8059/LD-6113

シャンパン




RS-8060/LD-6114

グレー



RS-8061/LD-6115

ブラウン



RS-8062/LD-6116

ピアンカ




ホワイトグレイ



RS-8051

チャコール



RS-8052

ルナリア



ライトグレー



LD-6101

スモーキーブルー



LD-6102

スモーキーピンク




LD-6103

WA MODERN

和モダン




おすすめのスラットカラー




T-2882 ピュアアイボリー
(グロスレス遮熱)



T-6131 ナイルグリーン
(酸化チタン+遮熱)



T-5362 マットモスグリーン
(ベーシックカラー)



T-5562 マットシェードグリーン
(ベーシックカラー)



T-6853 オフホワイト
(酸化チタン+グロスレス遮熱)




T-2885 シナモンブラウン
(グロスレス遮熱)




T-2887 カカオブラウン
(グロスレス遮熱)



T-4231 ガトーブラウン
(フッ素+遮熱)



T-4884 サンドブラウン
(フッ素+グロスレス遮熱)



T-5533 マットカプチーノ
(ベーシックカラー)



T-5531 マットハーベスト
(ベーシックカラー)



T-5061 マットワイン
(ベーシックカラー)




T-9201 ウッドホワイト
(ビジュアルカラー)



T-9203 ウッドベージュ
(ビジュアルカラー)



T-9726 ウッドブラウン
(ビジュアルカラー)



T-9257 マーブルダーク
(ビジュアルカラー)

おすすめのコーディネート生地

日本らしさを感じる柄や、風情のある織模様の生地がおすすめです。

ライフ




テラコッタ




RS-8238/LD-6238
RS-8738

パールブラウン




RS-8216/LD-6216
RS-8716

シェードグリーン




RS-8233/LD-6233
RS-8733

ミッドナイトブルー



RS-8240/LD-6240
RS-8740

チャコール



RS-8217/LD-6217
RS-8717

ピアット



グリーンティー




RS-8420/LD-6420

オリーブ




RS-8423/LD-6423

ネイビーアッシュ




RS-8424/LD-6424

サンド



RS-8406/LD-6406

スモーク



RS-8412/LD-6412

ククリ



アイボリー



RS-8081

ブラウン



RS-8082

アサノオト



ウスハナ




RS-8073

ティンバル



ナチュラルブラウン



LD-6126

I さまざまな大きさ・形の窓に

テラス窓

開放感いっぱいのリビング・ダイニングの大きな窓を
すっきりとスマートに魅せる **パーフェクトシルキー**。

▶ P.64



パーフェクトシルキー T-2883 サンドベージュ(グロスレス遮熱)


POINT

シンプルでスマートな「デザイン」、光・視線をきめ細やかに調整できる「機能性」がブラインドのいいところ。
シーンに応じたスラットの向きにすることで、室内の明るさ、室内からの眺め、外からの視線などを
最適にコントロールできます。


光をたっぷり採り入れ、室内からの眺望を確保




外からの光・視線を遮る



直射光を遮りながら、室内を程よい明るさに



光を採り入れながら、程よくプライバシーを守る



POINT

遮蔽性に優れ、細部にこだわった最上級のブラインド「パーフェクトシルキー」。
耐水仕様のため、水まわりだけでなく、結露や湿気にも強く安心です。

パーフェクトシルキー



コード穴がないので
光漏れがありません。



一般のブラインド



コード穴から
光が漏れてしまいます。



昇降コードを通す穴がないので、
コード穴からの光漏れがありません。



パーフェクトシルキー



一般のブラインド

スラットを閉じたときの密閉性にも優れています。

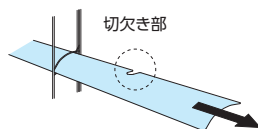


パーフェクトシルキー



一般のブラインド

スラットはヨコから抜差しできるので
スラット交換も便利！



細部にも、アルミやステンレスなど、
水に強くサビにくい素材を使用。



スラットの上下をはさみ込んだ、
ダブルピッチの「ラダーコード」。



水滴によるスラットどうしのくっつきを
防ぐため、結露のある窓にもおすすめ。

ヘッドボックスは光漏れを軽減するツバ付き形状。
ホコリの侵入も防ぎます。



さまざまな大きさ・形の窓に

テラス窓

座ったままで、大きな窓・複数ある窓もリモコンで簡単に操作できる
スマートインテリアシェード ホームタコス パーフェクトシルキー。

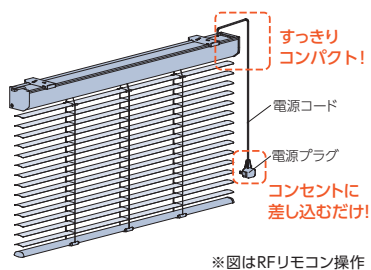
▶ P.94




ホームタコス パーフェクトシルキー T-6880 エッグホワイト(酸化チタン+グロスレス遮熱) RFリモコン(オプション)

POINT

スラットの角度調整と製品の昇降をリモコンやスイッチで簡単に行えます。
すっきりコンパクトな意匠性、電源プラグをコンセントに差し込むだけの簡単な施工性が魅力です。




●複数ある窓に



●大きな窓に



●スマートスピーカーで操作



■RFリモコン

電波を用いたリモコン。
離れた場所や障害物がある場所におすすめ。



RFリモコン
8グループ



RFリモコン
4グループ

■赤外線リモコン **NEW**

赤外線を用いたリモコン。
テレビのように製品に向けて操作します。



ホワイト



ブラック

■スイッチ

壁に取付けるスイッチです。リモコンとの併用も可能。
最大31台まで、一斉にも個別にも操作できます。



シングル
スイッチ



複数ゾーン
スイッチ



マルチ
スイッチ

テラス窓

サッシ窓の割付けに合わせて、ブラインドも左右別々に操作できる
セパレート。分割するサイズは指定できるため片袖窓にも便利！

▶ P.88




パーフェクトシルキー セパレート T-2234 マットコーラル(遮熱)

POINT

左右別々に操作できる「セパレート」は、大きな窓や出入りの多い窓に便利！
幅サイズを個別に指定できるので、片袖窓など左右でサイズが違う窓にもおすすめです。
2台ご注文いただくより価格もリーズナブル！

ワンポール操作


スラットの角度調整と製品の昇降を
左右にあるチルトポールで行います。



ブラインドの昇降 ▶ 左右別々
スラットの角度調整 ▶ 左右別々


ポール操作

スラットの角度調整はチルトポール
(右もしくは左)で、製品の昇降は
左右にあるコードで行います。



ブラインドの昇降 ▶ 左右別々
スラットの角度調整 ▶ 左右同時

こんな窓にも便利！



I さまざまな大きさ・形の窓に

テラス窓

ブラインドとカーテンの組み合わせ。
シーンに応じて調光ができるブラインドを、レースカーテンの代わりに。



ブラインド+ドレープカーテン

パーフェクトシルキー T-2522 シェインピュアホワイト(遮熱)

POINT

開放感あるリビングの大きな窓には、きめ細やかに調光できるブラインドがぴったり！
さらに、遮熱性能に優れたスラットにすることで室内温度の上昇を抑えて、暑い夏も快適に。

ブラインド+レースカーテン

パーフェクトシルキー T-2566
ニュアンスブラウン(遮熱)



テラス窓

ブラインドとロールスクリーンのダブル使い。
素材の違いや昼と夜など、表情の違いを楽しむレイヤードスタイル。



[奥] パーフェクトシルキー セパレート T5828 シャンパンシルバー(パールカラー)
[手前] ラルクシールド RS-8060 プライト(シャンパン)

POINT

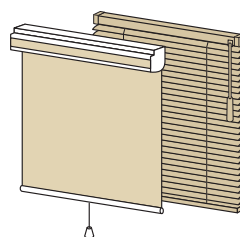
調光できる機能的な「ブラインド」と、色柄・質感豊かなファブリック素材の「ロールスクリーン」。
豊富なスラットと生地の中から組み合わせを楽しむ、レイヤード(重ね着)スタイルがおすすめ！
日中はブラインドで機能的に光をコントロール、夜は落ち着きのある生地の風合いを感じられます。

上品な光沢感のシャンパンカラーを
ブラインドとロールスクリーンからセレクト。



T-5828 シャンパンシルバー
(パールカラー)

RS-8060
プライト(シャンパン)



ヨコ型ブラインド
パーフェクトシルキー
×
ロールスクリーン
ラルクシールド

I さまざまな大きさ・形の窓に

テラス窓

プライバシーを守りながら、光を採り入れて明るく過ごしたい空間に。上下でスラットの角度を変えることができる「スリーウェイ」。




[右] パーフェクトシルキー スリーウェイ (上下分割制御) T-2131 マットナイルグリーン (遮熱)

[左] パーフェクトシルキー T-2131 マットナイルグリーン (遮熱)

POINT

隣接する建物からの視線を遮りながらも、日中は明るさを確保したいものです。上下で、採光と目隠しを分けられるので、さまざまなシーンに便利！

シーンに合わせて、3つの使い方ができる「スリーウェイ」。
チルトポールで簡単に「上部採光」「採光」「遮蔽」の切替えができます。



1 way 上部採光



2 way 採光



3 way 遮蔽



高窓

手の届かない吹抜けの高窓やハイサイド窓も、採光を調節して快適に。
リモコン操作ならさらに便利に！



ホームタコス パーフェクトシルキー
T-2853 オフホワイト(グロスレス遮熱) RFリモコン(オプション)

ハイサイド窓にはチェーン操作が便利です。



パーフェクトシルキー チェーン
T-2232 マットセピアローズ(遮熱)

POINT

日射しの強い窓では、暑い夏に室内の温度の上昇を抑えるスラットを選んで省エネ対策を！
遮熱効果のあるスラットを豊富にラインナップしています。
手が届かない高さの窓には、光がお掃除してくれる「酸化チタン」をコートしたスラットがおすすめです。

省エネ

遮熱

グロスレス遮熱

省エネ+メンテナンス

フッ素+遮熱

酸化チタン+遮熱

フッ素+グロスレス遮熱

酸化チタン+グロスレス遮熱

*詳しくは、P.38～41またはP.138をご覧ください。

POINT

高窓には、すっきりとチェーン1本で操作できる「チェーン操作」がおすすめ！
また、操作する高さに合わせ、チェーンやチルトポール・操作コードの長さを指定することができます。
詳しくは各製品ページの「操作チェーン・チルトポール・操作コードの長さ」をご覧ください。

I さまざまな大きさ・形の窓に

腰高窓
・
小さな窓

シンプルなフォルムだから、どんな形の窓にもスマートに納まります。
連窓でもすっきり! 家具のレイアウトも自由自在です。



パーフェクトシルキー
T-4890 ライム (フッ素+グロスレス遮熱)



パーフェクトシルキー
T-4892 オリーブグリーン (フッ素+グロスレス遮熱)



パーフェクトシルキー ノンビス
T-5221 マットクリアホワイト (ベーシックカラー)



パーフェクトシルキー
T-2131 マットナイルグリーン (遮熱)



パーフェクトシルキー
T-5644 (ツートンカラー)



パーフェクトシルキー
カラーコーデイナー トフリープラン



パーフェクトシルキー
T-5345 マットクラウドピンク (ベーシックカラー)



パーフェクトシルキー
T-5231 マットスレートブルー (ベーシックカラー)



パーフェクトシルキー
T-2573 マットアイスグレー (遮熱)



パーフェクトシルキー ノンビス
T-4574 サンドグレー (フッ素+遮熱)



パーフェクトシルキー チェーンタッチ
T-5827 モダンシルバー (パールカラー)




腰高窓や小さな窓には、左右につっぱる力で
手軽に取付けできる「ノンビス」がおすすめ!

▶P.82



II 光・視線をコントロール

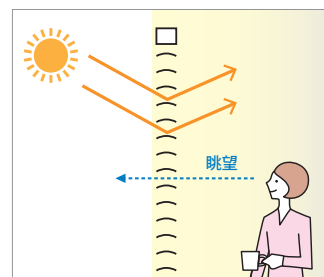


窓の外環境は、お部屋の方角や時間帯・季節により変化します。
ブラインドはスラットの向きを調整することで、室内の明るさ、
室内からの眺望、外からの視線を最適にコントロールできます。

光をたくさん採り入れ、外の眺めも楽しみたいとき



スラットを水平にする。

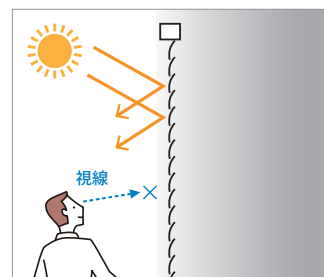


上から射し込む光を遮りながら、室内全体を明るくして過ごせます。
外の眺めも楽しめます。

外からの光・視線を遮りたいとき



スラットを閉じる。
(凸面が室外側に向けた状態)

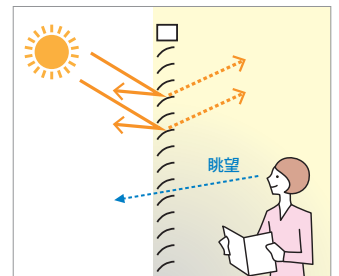


外からの光・視線を遮り、プライバシーを確保できます。
夜間、日中に光・視線を遮りたい場合に。

直射光を遮りながら、室内は程よい明るさにしたいとき



スラットを室外側に傾ける。
(凸面が室外側に向けた状態)

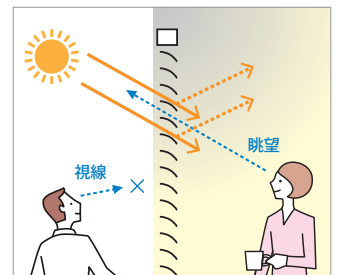


上から差し込む光を室内に
反射し拡散光にします。
直射日光を遮り、程よい
明るさを確保できます。
暑い夏の日中に。

光を採り入れながら、程よく外からの視線を遮りたいとき



スラットを室内側に傾ける。
(凸面が室内側に向けた状態)



太陽の光・熱を採り入れ、
外からの視線を程よく
遮ります。
採光により、冬場の寒い時
に暖かく過ごせます。

Ⅲ 多彩なスラットバリエーション

色・質感・機能性など、たくさんの色の中から選ぶのが楽しい、
彩り豊かなカラーバリエーション。

すべての色を
ブラインドで確認! ▶



ホワイト・グレー・ブラック



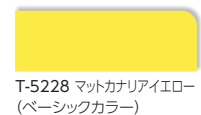
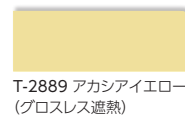
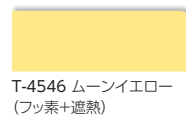
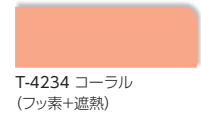
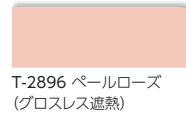
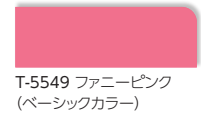
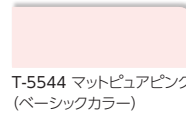
アイボリー・ベージュ




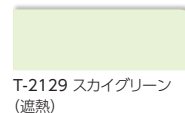
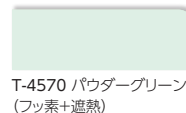
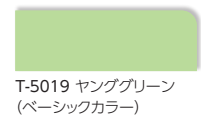
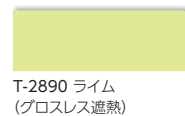

ブラウン



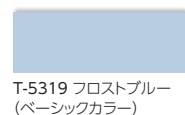
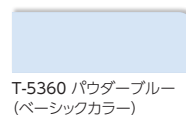
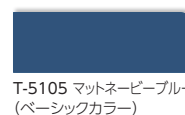
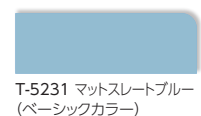
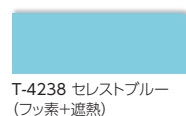
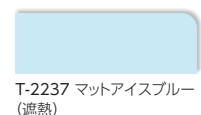
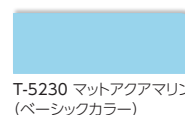
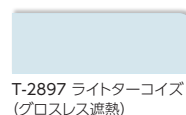
ピンク・オレンジ・イエロー



グリーン



ブルー



Ⅲ 多彩なスラットバリエーション

パールカラー

奥行き感があるクリアなやさしい輝きのパール、洗練されたメタリック、2種類の光沢感をラインナップ。

パール



パーフェクトシルキー ノンビス T-5809 パールホワイトブルー

メタリック



パーフェクトシルキー チェーンタッチ T-5827 モダンシルバー

やさしいパールの輝き



T-5826 パールホワイト



T-5825 パールアイボリー



T-5809 パールホワイトブルー

スタイリッシュなメタリックの光沢



T-5827 モダンシルバー



T-5828 シャンパンシルバー



T-5829 ロゼシルバー

ビジュアルカラー

スラットに木目調、石目調のデザインを表現したカラー。

木目調



パーフェクトシルキー T-9205 ウッドエボニー



T-9201
ウッドホワイト



T-9725
ウッドナチュラル



T-9202
ウッドグレー



T-9203
ウッドベージュ



T-9204
ウッドミディアム



T-9205
ウッドエボニー



T-9726
ウッドブラウン



T-9727
ウッドダーク




T-9728
ウッドブラック


石目調




パーフェクトシルキー セパレート T-9256 マーブルグレー



T-9255
マーブルホワイト



T-9256
マーブルグレー



T-9257
マーブルダーク

Ⅲ

多彩なスラットバリエーション

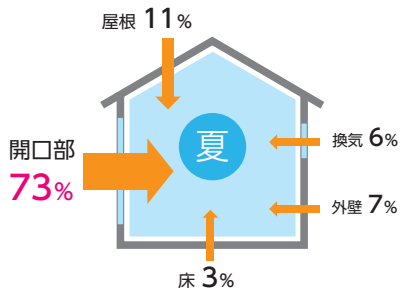
省エネ

遮熱

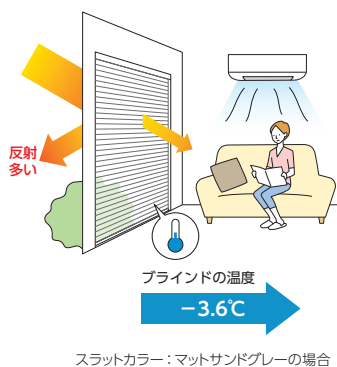
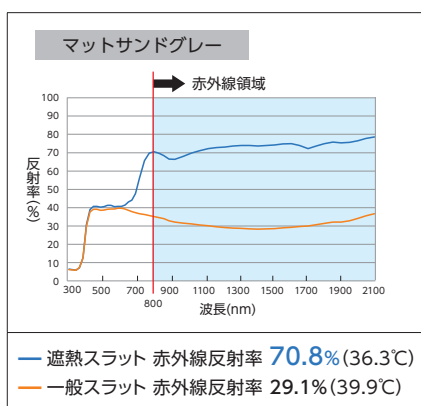
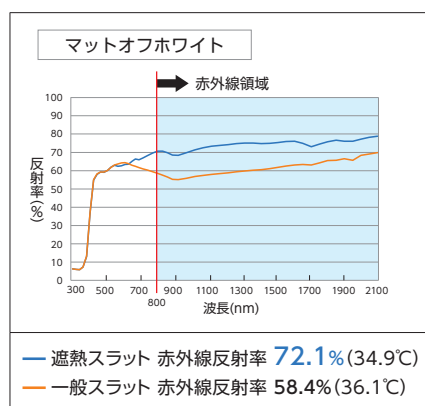
T-2082~2695 (40色)

日射反射を高め、室内温度の上昇を抑える遮熱効果のあるスラットです。

暑い夏の季節、室内を暑くする熱エネルギーはその約73%が窓を通して室内に侵入してきます。暑い夏を快適に過ごすためには、窓から侵入する熱エネルギーを軽減する「遮熱」がとても重要です。




特殊な塗料の効果により日射熱を反射し、遮熱効果を高めています。暑さの元になる熱エネルギーを多く含む赤外線領域での反射が高いため、同色の一般のスラットと比べて、遮熱性能が高く、室内へ熱エネルギーが伝わることを軽減します。赤外線領域の反射率が高くなるため、特に濃い色では反射率が2倍以上となり、室内温度の上昇を防ぎます。



※ ()内はブラインドの温度。

省エネ効果のシミュレーション


下記は「住宅」にパーフェクトシルキーを取付けた時の夏季4ヶ月(6月~9月)の省エネシミュレーションです。
※「ガラスのみ」との比較です。シミュレーション条件については、145ページを参照してください。



遮熱

T-2569 (マットオフホワイト) の場合

電気使用量 19.1% 削減
電気代 6,667円 節約
CO₂排出量 111kg 削減



遮熱


T-2574 (マットサンドグレー) の場合

電気使用量 18.4% 削減
電気代 6,409円 節約
CO₂排出量 107kg 削減

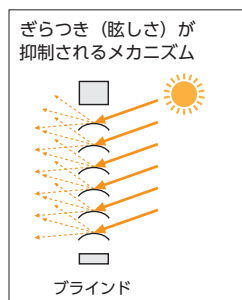
グロスレス遮熱 T-2781~2899 (40色)

日射反射を高め、室内温度の上昇を抑えるとともに、強い日射しを拡散反射することで眩しさを抑えたスラットです。

スラット表面に細かな凹凸を形成する塗料により、スラット表面のグロス(ツヤ・光沢)をなくし、眩しさを感じる強い反射・ぎらつきを抑制します。光を拡散して室内に取り込み、心地よい明るさの室内環境を実現します。

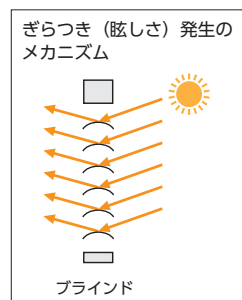



グロスレス遮熱スラット



スラット表面のグロス(ツヤ・光沢)をなくし、まぶしさを感じる強い反射・ぎらつきを抑えます。


一般的なツヤのある塗装のスラット



太陽の位置とスラット角度の関係により、スラット1枚1枚の表面に太陽光が移り込み、反射が生じます。


■ 省エネ効果のシミュレーション

下記は「住宅」にパーフェクトシルキーを取付けた時の夏季4ヶ月(6月~9月)の省エネシミュレーションです。
※「ガラスのみ」との比較です。シミュレーション条件については、145ページを参照してください。



グロスレス遮熱
T-2853 (オフホワイト) の場合

電気使用量	19.0%	削減
電気代	6,627円	節約
CO ₂ 排出量	110kg	削減



グロスレス遮熱
T-2854 (サンドグレー) の場合

電気使用量	18.3%	削減
電気代	6,390円	節約
CO ₂ 排出量	106kg	削減

Ⅲ 多彩なスラットバリエーション

省エネ+メンテナンス

フッ素 + 遮熱

T-4129~4577 (15色)

フッ素 + グロスレス遮熱


T-4851~4899 (15色)

日射反射を高めた「遮熱スラット」に、汚れが付きにくく、簡単に落とせる「フッ素」をコーティングしたスラットです。

スラットに汚れが付着しにくく、落としやすい「フッ素」コーティング。

お手入れが気になるキッチンやサニタリー・バスルームなどの水まわりに最適です。

また、「フッ素+グロスレス遮熱」は、空間に調和しやすいマットな質感(ツヤ消し)のため、リビングや寝室にもおすすめです。




お手入れの気になるシーンにおすすめ!

キッチン
バスルーム

リビング
寝室

ペットと
暮らす家



キッチン



バスルーム



リビング・寝室



フッ素がコーティングされているから、汚れが拭き取りやすく、お手入れ簡単。
汚れが気になるキッチンやバスルーム、ペットのいるお家におすすめです。

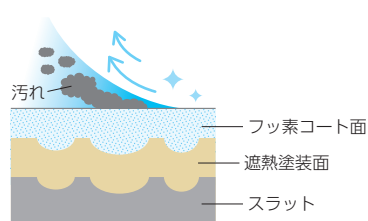
マットな質感の「フッ素+グロスレス遮熱」は、
リビングや寝室を落ち着いた印象に仕上げます。

汚れが落ちる仕組み

「フッ素」をコーティングすることにより、スラット表面が滑らかになり、汚れが付きにくく、拭き取りやすくなっています。

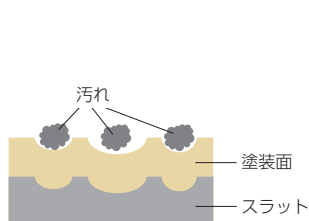


フッ素コートスラット



微細な凹凸をフッ素コートで覆うことで、
スラット表面が滑らかになり、
汚れが拭き取りやすい。

一般のスラット



微細な凹凸がスラット表面にある
ことで、汚れやゴミが付着し続ける。

※イラストはイメージです。

省エネ効果のシミュレーション

省エネ効果は、「遮熱」・「グロスレス遮熱」と同様です。詳しくは139~140ページをご覧ください。

酸化チタン + 遮熱

T-6124~6576 (15色)

酸化チタン + グロスレス遮熱

T-6852~6898 (15色)


日射反射を高めた「遮熱スラット」に、光がお掃除してくれる「酸化チタン」をコーティングしたスラットです。

スラット表面に光（紫外線）が当たることで、光触媒作用により、細菌や汚れ・臭いを分解します。汚れが付着する原因となる有機物を分解するので、防汚効果もあります。日の当たるお部屋におすすめです。

※スラットの特性により水に触れるとスラットどうしがくっつきやすくなります。水まわりにはご使用いただけません。



太陽の光が当たることで、細菌や汚れ・臭いを分解！



光触媒（酸化分解）の仕組み

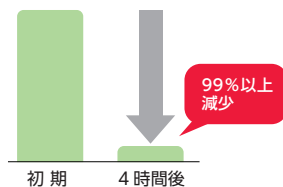
スラット表面に光（紫外線）が当たることで、光触媒作用により、活性酸素が発生し、スラット表面の細菌や汚れ・臭いを酸化分解します。



※イラストはイメージです。

■抗ウイルス効果

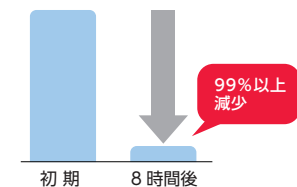
スラット上の特定のウイルスの数を減少させ、スラット表面を清潔に保ちます。



- 試験方法：ファインセラミックス
—光触媒材料の抗ウイルス試験方法—
パクテリオファーシQBを用いる方法
(JIS R 1706法)
- 試験ウイルス：NBRC20012 (エンベロープなし)
- 判定基準：抗ウイルス活性値2.0以上

■抗菌効果

黄色ぶどう球菌などの細菌類やカビなどを強力に酸化分解し、増殖を抑制。常に清潔さを保ちます。



- 試験方法：ファインセラミックス
—光触媒抗菌加工材料の抗菌性試験方法
及び抗菌効果 (JIS R 1702法) —
- 試験菌：黄色ぶどう球菌
- 判定基準：抗菌活性値2.0以上

■防汚効果

たばこのヤニ、油汚れなど、スラットの汚れの原因となる有機物を酸化分解します。
※無機系の塵や埃などは分解しません。

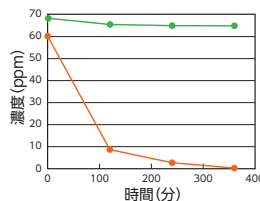


- 試験方法
スタンプインキ（水性染料系）をスラット上に塗布し、約15cm離れた場所からハロゲンランプ（夏の晴れた日の可視光線相当量）を照射。

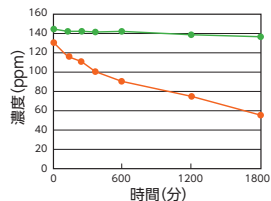
■消臭効果

建材などに含まれるホルムアルデヒド、たばこの煙に含まれるアセトアルデヒドなど、臭いの基になる成分を酸化分解。気になる臭いがつきません。また「シックハウス症候群」対策にも効果的です。

ホルムアルデヒド (建材などの臭い)



アセトアルデヒド (たばこ臭・加齢臭など)




※上記の数値は、当社独自の試験で算出したものであり、性能を保証するものではありません。

■省エネ効果のシミュレーション

省エネ効果は、「遮熱」・「グロスレス遮熱」と同様です。詳しくは139～140ページをご覧ください。

窓の種類や使い方に合わせて選べる「操作方法」

ワンポール操作

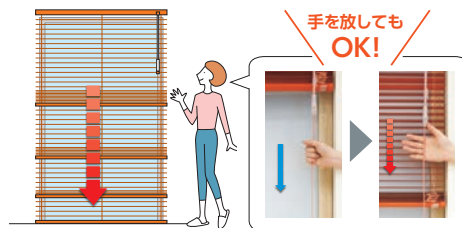


- ・スラットの角度調整はチルトポールを回して行います。
- ・製品の昇降はコードで行います。コードを引いた分だけ製品が上がリ、少し引いて手を放すとゆっくり自動的に降ります。
- ・安心で便利なRDS「減速降下機能」を搭載！
- ・操作位置を後から変更することができるので、模様替えで家具の位置を変える場合にも便利！

動画はこちら ▶




安心で便利なRDS「減速降下機能」。



コードを少し引くと、ブラインドが自動的にゆっくり降ります。

ポール操作



- ・スラットの角度調整はチルトポールを回して行います。
- ・製品の昇降はコードで行います。コードを引いた分だけ製品が上がリ、少し引いて手を放すとゆっくり自動的に降ります。
- ・安心で便利なRDS「減速降下機能」を搭載！

動画はこちら ▶




安心で便利なRDS「減速降下機能」。



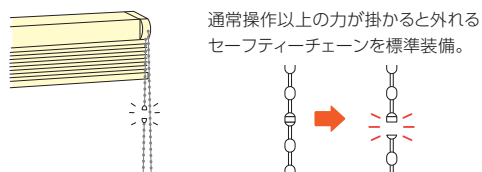
コードを少し引くと、ブラインドが自動的にゆっくり降ります。

チェーン操作



- ・1本の操作チェーンで、スラットの角度調整と製品の昇降が行えます。
- ・高窓でも簡単に操作でき、見た目もすっきり。


安全性に配慮したセーフティーチェーン。



動画はこちら ▶



リモコン操作(電動)



チャイルド
セーフティ

- ・座ったままリモコンで操作できるので、手の届かない高窓や大きな窓・複数ある窓での操作に便利です。
- ・スマート家電リモコン(赤外線家電リモコン)と組み合わせることもできます。さらに便利で快適に。
- ・小さなお子さまがふれるループ状のコードやチェーンがないチャイルドセーフティ製品(操作方法)です。

RFリモコン

電波を用いたリモコン。
離れた場所や障害物がある場所におすすめ。



RFリモコン
8グループ



RFリモコン
4グループ

赤外線リモコン NEW

赤外線を用いたリモコン。
テレビのように製品に向けて操作します。




ホワイト



ブラック

スイッチ操作(電動)



チャイルド
セーフティ

- ・壁に取付けるスイッチ操作は、大きな窓・複数ある窓の他、多くの人が使用する場合に便利です。
- ・最大31台まで、一斉にも個別にも操作できます。
- ・リモコンとの併用も可能です。
- ・小さなお子さまがふれるループ状のコードやチェーンがないチャイルドセーフティ製品(操作方法)です。

スイッチ

壁に取付けるスイッチです。3種類から選べます。
RFリモコンや赤外線リモコンを併用することも可能です。



シングル
スイッチ



複数ゾーン
スイッチ



マルチスイッチ

安心を届けるタチカワブラインドの安全対策

小さなお子さまがふれるループ状の操作コードやチェーンがない製品や、手が届かないよう操作コードやチェーンをまとめたり、首や体に操作チェーンが引っ掛かるとジョイント部分が外れる部品をご用意しています。


当社では小さなお子さまのいらっしゃるご家庭などにおすすめの製品や部品を「チャイルドセーフティ製品」

「チャイルドセーフティ部品」、その他事故低減を目的とした部品を「セーフティ部品」とし、3段階の安全基準を設けています。

チャイルドセーフティ製品

チャイルド
セーフティ

小さなお子さまがふれるループ状の操作コードやチェーンがない製品(操作方法)です。



電動(リモコン操作・スイッチ操作)

チャイルドセーフティ部品

チャイルド
セーフティ

お子さまの手が届かない高さに操作コード操作を束ねる部品です。

(ワンポール操作) (チェーン操作) (チェーン操作)



コードフック



コードクリップ



マルチチェーン
ハンガー
(オプション)

操作コードに6kgの力が掛かると外れる部品です。

(ワンポール操作) (ポール操作)



セーフティ
イコライザー
(オプション)




セーフティ
ボトムキャップ

セーフティ部品

操作チェーンに通常操作以上の力が掛かると外れる部品です。

(チェーン操作)



セーフティ
チェーン

ジョイント部

(お願い) 安全対策部品をご使用になっても、事故が完全に回避されるわけではありません。コードやチェーンの危険性を十分に認識した上でご使用をお願いします。「コードフック」「コードクリップ」「マルチチェーンハンガー」は、お子さまの手が届かない高さに操作コードを束ねることで、チャイルドセーフティが有効になります。

取付け方法について

ブラインドを取付ける窓の条件に応じて、取付け方法をお選びいただけます。

■天井付け

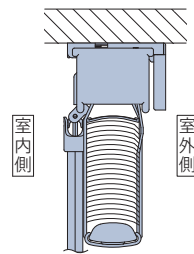
窓枠内にすっきりと納めたいときにおすすめです。



*写真はパーフェクトシルキー「ワンポール操作」の場合。



- ・窓枠内に製品が納まるので、すっきりと見えます。




■天井付け (カーテンボックス付け)

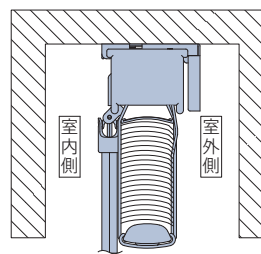
カーテンボックス内への取付けは、ヘッドボックスが隠れるのですっきりと納まります。



*写真はパーフェクトシルキー「ワンポール操作」の場合。



- ・カーテンボックス内への取付けはヘッドボックスが隠れるので、納まりがすっきり。
- ・窓を覆うように取付けるため、光漏れを抑えることができます。




■正面付け

窓枠を覆うように、壁面に取付けます。

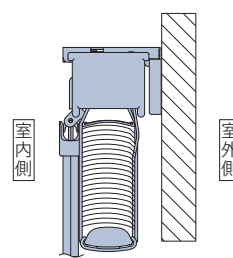
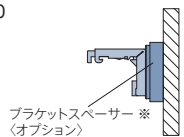


*写真はパーフェクトシルキー「ワンポール操作」の場合。



- ・窓枠内の奥行き寸法が少ない場合に適しています。
- ・製品と窓枠のすき間からの光漏れを抑えます。

※窓枠に製品が干渉する場合は、オプションの「ブラケットスペーサー」をご使用ください。
▶P.120



POINT

両サイドにつっぱる力で取付ける **ノンビス**。

賃貸住宅などネジで取付けできない窓や、工具なしで簡単に取付けたいときに便利です。

▶P.82



壁にネジ穴をあけずに手軽に取付けできます。



両サイドに「テーブ受け」を貼付けます。



テンションを掛けて、製品を固定します。

POINT

取付けに便利なアイテムいろいろ。

振れ止めコード〈オプション〉

▶P.117



製品の両端部にコードを張ることで、空調や外からの風による揺れを軽減できます。

高さ調整機能

▶P.133、136



取付け後に製品高さをスラット1枚分短く調整できます。製品を取付けたままで、マイナスドライバーや硬貨を使って簡単に行えます。

カーテンレールビス

▶P.120、122



既存のカーテンレールに取付けできます。製品と同時に指定の場合、加算価格はありません。

シーン別 製品紹介

リビング・ダイニング LIVING & DINING

開放感のある大開口の窓をスマートに魅せるブラインド。

More Photo !!



パーフェクトシルキー T-2536 カフェブラウン(遮熱)

パーフェクトシルキー T-2878 ペールグレー(グロスレス遮熱)



コーナー窓には
調光が簡単にできる
ブラインドが便利です。
すっきりした納まりで
窓辺をスマートに仕上げます。

出隅部分



入隅部分



色を楽しんで、毎日の暮らしのアクセントに。



スラットを自由に組み合わせてオリジナルのブラインドが楽しめます。アプリを使ってカラーシミュレーションを行えます。 ▶P.106
パーフェクトシルキー カラーコーディネート「フリープラン」 T-5521/5510/5543/5349 (ベーシックカラー)

アート感覚で空間に映えるカラーを選んで。

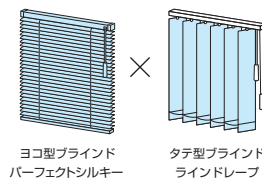


パーフェクトシルキー T-5555 マットマンダリンレッド(ベーシックカラー)

リビング・ダイニング LIVING & DINING

インテリアや光の採り入れ方に合わせて、他の製品をコーディネート。

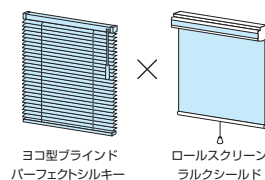
ラインドレープとのコーディネート 大開口での操作が便利なタテ型ブラインドと。



[左]パーフェクトシルキー
T-2131
マットナイルグリーン
(遮熱)

[右]ラインドレープ
LD-6221
ライフ(パウダーグリーン)
スラット幅100mm

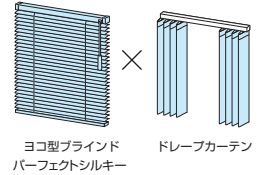
ラルクシールドとのコーディネート 落ち着いたシーンをつくる生地のやさしい質感。



[奥]パーフェクトシルキー
T-5828
シャンパンシルバー
(パールカラー)

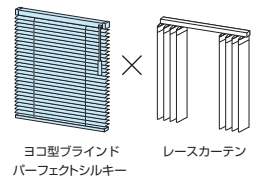
[手前]ラルクシールド
RS-8060
ブライト(シャンパン)

ドレープカーテンとのコーディネート レスカーテンの代わりに調光が便利なブラインドを。



パーフェクトシルキー
T-2522
シャインピュアホワイト
(遮熱)

レースカーテンとのコーディネート 機能的で、温もりも感じられるコーディネート。



パーフェクトシルキー
T-2566
ニュアンスブラウン
(遮熱)

寝室 BED ROOM

朝の目覚めもすっきり！ 光漏れを抑えるパーフェクトシルキー。



ベッドに居ながらリモコン1つで調光ができるので便利です。

パーフェクトシルキー ホームタコス T-2891 ソフトミント(グロスレス遮熱) RFリモコン<オプション>

モトーンでまとめたホテルライクなベッドルームに。




パーフェクトシルキー
T-2856
スレートグレー
(グロスレス遮熱)

ロールスクリーンをプラス、落ち着いたあるコーディネート。



[奥]パーフェクトシルキー T-4898 ブルーグレー(フッ素+グロスレス遮熱)
[手前]ラルクシールド RS-8259 エプリ(ジュエル)

ハイサイド窓に便利な
チェーン操作。



深みのある木目調のスラットで、
木のぬくもりを感じる、
こころ休まる空間に。



パーフェクトシルキー チェーン T-9727 ウッドダーク(ビジュアルカラー)

子供部屋 KIDS ROOM

お気に入りの色を選んで、心躍る楽しいお部屋づくりを。



[左] パーフェクトシルキー T-5225 マットフォギーピンク(ベーシックカラー)

[右] パーフェクトシルキー T-5229 マットフロスティグリーン(ベーシックカラー)

北欧の森をイメージしたロールスクリーンを組み合わせせて。



[奥] パーフェクトシルキー



T-5333
ベイビッシュブルー
(ベーシックカラー)

×

[手前] ラルクシールド



RS-8028
ポルク(ターコイズ)

シーン別 製品紹介

キッチン KITCHEN

お料理をするキッチンは、お手入れ簡単なスラットがおすすめです。
遮熱効果が付いたW機能でさらに快適に！

NEW

酸化チタン + グロスレス遮熱

光がお掃除してくれる「酸化チタン」をコートした遮熱スラット。
マットな質感がナチュラルなキッチンに調和しやすく。



パーフェクトシルキー
T-6898 ブルーグレー (酸化チタン+グロスレス遮熱)



パーフェクトシルキー
T-6888 ライトクリーム (酸化チタン+グロスレス遮熱)

NEW

フッ素 + グロスレス遮熱

汚れがつきにくく、落としやすい「フッ素」をコートした遮熱スラット。
マットな質感のグロスレスがキッチンを上質に仕上げます。



パーフェクトシルキー
T-4890 ライム (フッ素+グロスレス遮熱)



パーフェクトシルキー ノンビス
T-4574 サンドグレー (フッ素+遮熱)

サニタリー・バスルーム SANITARY & BATHROOM

ホテルライクなすっきりとした空間をつくる、スマートなブラインド。



パーフェクトシルキー T-4892 オリーブグリーン(フッ素+グロスレス遮熱)

清々しい朝を迎える明るいサニタリーに。



パーフェクトシルキー セパレート
T-4851 ホワイト
(フッ素+グロスレス遮熱)

プライバシーを守りながら、上部から採光できる「スリーウェイ」。



パーフェクトシルキー スリーウェイ(上下分割制御) T-4887 カカオブラウン(フッ素+グロスレス遮熱)

ネジを使えないタイル壁におすすめの「ノンビス」。



パーフェクトシルキー ノンビス T-4576 ナチュラルアイボリー(フッ素+遮熱)

オフィス OFFICE

暑い夏も室温の上昇を抑え、冷房効率を高める「遮熱スラット」。

製品全体にスラット穴がなく、遮蔽性に優れた「パーフェクトシルキー」。
パソコン画面に入る光を低減し、日中の眩しさを制御するグロスレスでさらに快適に。



パーフェクトシルキー T-6852 アイスグレー(酸化チタン+グロスレス遮熱)

コミュニケーションが活性化する、新しいワークスペースに。



パーフェクトシルキー チェーンタッチ T-2124 ペールクリーム(遮熱)

アイデア・発想力を高める、明るく開放的なオフィスへ。



スラットの角度を調整することで、シーンに合わせて視界のコントロールが自在にできます。
パーフェクトシルキー T-5827 モダンシルバー(パールカラー)



普段はスラットを開けてオフィス内にゆるやかなつながりを。閉じるとミーティングもできる空間に。
パーフェクトシルキー T-5521 マットスノーホワイト(ベーシックカラー)

教育施設 SCHOOL

光を遮り、集中できる
快適な環境づくりをサポート。



パソコンやプロジェクターを使用する教室には、遮蔽性に優れた「パーフェクトシルキー」が最適です。

パーフェクトシルキー T-2882 ピュアアイボリー(グロスレス遮熱)

病院 CLINIC

こころ落ち着く空間をつくる、清潔な環境。



穏やかな気持ちで過ごしたいクリニックの待合室。直射光を遮りながらも暗くならず、上部から明るさを採り入れる「スリーウェイ」で心地よく、光が当たることで細菌や汚れ・臭いを分解する「酸化チタン」をコートしたスラットがおすすめです。

パーフェクトシルキー スリーウェイ(上下分割制御) T-6891 ソフトミント(酸化チタン+グロスレス遮熱)

シーン別 製品紹介

店舗 SHOP

明るさと景観をコントロールして、さらに心地良い空間に。




大きな窓のある印象的な店内。スラットの角度を調整することで、時間帯に合わせて最適な環境をつくります。

パーフェクトシルキー チェーンタッチ T-2898 ブルーグレー(グロスレス遮熱)

ウッディな雰囲気へのヘアサロンに。

温もりあるウッドデザイン。
こだわりのある空間づくり
におすすめです。



T-9726 ウッドブラウン



パーフェクトシルキー
T-9726 ウッドブラウン
(ビジュアルカラー)

製品一覧

スラットの種類により価格が変わりますので目安としてお使いください。詳しくは各製品ページをご覧ください。

<p>製品名・特徴</p>	<p>パーフェクトシルキー</p>  <p>遮蔽性に優れ、細部にこだわった最上級のブラインド。快適な窓辺づくりをサポート。</p>	<p>パーフェクトシルキー チェーン パーフェクトシルキー チェーンタッチ</p>  <p>安全・快適なチェーン操作のブラインド。操作が軽いので大きな窓におすすめ。</p>	<p>パーフェクトシルキー スリーウェイ (上下分割制御)</p>  <p>シーンに合わせて選べる3つの使い方。光と視線をもっと自在にコントロール。</p>
<p>スラット幅</p>	<p>25mm</p>	<p>25mm</p>	<p>25mm</p>
<p>操作方法・製作可能寸法</p>	<p>ワンポール操作</p> <p>製品幅：450～3000mm 製品高さ：200～3000mm 最大面積：6m²</p>  <p>.....</p> <p>ポール操作</p> <p>製品幅：450～3000mm 製品高さ：200～3000mm 最大面積：6m²</p> 	<p>チェーン操作</p> <p>製品幅：600～3000mm 製品高さ：300～3000mm 最大面積：7m²</p> 	<p>ポール操作</p> <p>製品幅：550～3000mm 製品高さ：1000～3000mm 最大面積：6m²</p> 
<p>対応スラット</p>	<ul style="list-style-type: none"> ・ベーシックカラー ・ツートンカラー ・パールカラー ・ビジュアルカラー ・遮熱 ・グロスレス遮熱 ・フッ素+遮熱 ・フッ素+グロスレス遮熱 ・酸化チタン+遮熱 ・酸化チタン+グロスレス遮熱 		
<p>参考価格</p>	<p>33,800円</p> <p>幅1800mm×高さ1800mm ベーシックカラーの場合</p>	<p>38,200円</p> <p>幅1800mm×高さ1800mm パーフェクトシルキー チェーン ベーシックカラーの場合</p>	<p>36,800円</p> <p>幅1800mm×高さ1800mm ベーシックカラーの場合</p>
<p>掲載ページ</p>	<p>64 ページ</p>	<p>70 ページ</p>	<p>76 ページ</p>

※参考価格は、幅1800mm×高さ1800mmの場合。

25mm はスラット幅です。

製品名	穴を開けたくない窓に	出入りの多い窓に	リモコンで操作したい窓に
	<p>パーフェクトシルキー ノンビス</p> 	<p>パーフェクトシルキー セパレート</p> 	<p>ホームタコス パーフェクトシルキー</p> 
スラット幅	25mm	25mm	25mm
製作方法・ 操作可能寸法	<p>ワンポール操作 ポール操作</p> <p>製品幅：450～1800mm 製品高さ：200～1800mm 最大面積：3.24m²</p>	<p>ワンポール操作 ポール操作</p> <p>製品幅：910～3000mm 製品高さ：200～3000mm 最大面積：6m²</p>	<p>電動(リモコン操作・スイッチ操作)</p> <p>製品幅：670～3000mm 製品高さ：300～3000mm 最大面積：7m²</p>
	参考価格	<p>33,800円</p> <p>幅1800mm×高さ1800mm ベーシックカラーの場合</p>	<p>37,000円</p> <p>幅1800mm×高さ1800mm ベーシックカラーの場合</p>
掲載ページ	82 ページ	88 ページ	94 ページ

製品名	<p>お好みのデザインに</p> <p>オリジナル カラーコーディネート</p> 
	スラット幅
仕様	<p>・パターンオーダー ・フリープラン</p>
参考価格	<p>38,870円</p> <p>パーフェクトシルキー フリープラン(ベーシックカラー 5色の組合せ)の場合</p>
掲載ページ	106 ページ



Perfect SILKY

ヨコ型ブラインド パーフェクトシルキー

パーフェクトシルキー

耐水

25mm

パーフェクトシルキーチェーンタッチ

耐水

25mm

スリーウェイ

ノンビス

セパレート

ホームタコス

オリジナル

オプション

採寸・発注・
取付け

スラット詳細

製品仕様

目次

パーフェクトシルキー	64
パーフェクトシルキー チェーン	70
パーフェクトシルキー チェーンタッチ	70
パーフェクトシルキー スリーウェイ(上下分割制御)	76
パーフェクトシルキー ノンビス	82
パーフェクトシルキー セパレート	88
ホームタコス パーフェクトシルキー	94
オリジナル カラーコーディネート	106
オプション	112
サイズの測り方	122
発注方法	126
取付け方法	132
メンテナンス	135
製品・スラット性能	138
継続色・廃止色一覧	150
スラットNo.順一覧	152

パーフェクトシルキー

チャイルド
セーフティ

*詳しくはP.155



T-2878 ペールグレー (グロスレス遮熱)

製作可能寸法

*幅は5mm単位、高さは10mm単位での製作になります。

[単位:mm]

操作方法	ワンポール操作	ポール操作
製品幅	450～3000	
製品高さ	200～3000	
最大面積	6m ²	

※幅595mm以下の場合、高さ2000mm以下での製作。

※RDS (減速降下機能) なしの場合、高さ4000mmまで製作可能。
最寄りの弊社支店・営業所へお問い合わせください。

※製品の仕上がり高さは発注寸法に対して誤差が生じる場合があります。
高さ調整 (133ページ) を行ってください。

対応スラット

スラット幅

25mm

スラット	スラット No.
ベーシックカラー	T-5005～5567
ツートンカラー	T-5631～5646
パールカラー	T-5809～5829
ビジュアルカラー	T-9201～9728

	スラット	スラット No.
省エネ	遮熱	T-2082～2695
	グロスレス遮熱	T-2781～2899
省エネ + メンテナンス	フッ素+遮熱	T-4129～4577
	フッ素+グロスレス遮熱	T-4851～4899
	酸化チタン+遮熱	T-6124～6576
	酸化チタン+グロスレス遮熱	T-6852～6898

※「酸化チタン+遮熱」・「酸化チタン+グロスレス遮熱」のスラットは、水に濡れるとスラットどうしがくっつきやすい性質があるため、水まわりでは使用しないでください。

製品特長

遮蔽性に優れた、最上級のアルミブラインド「パーフェクトシルキー」。細部にこだわった仕様で、快適な窓辺づくりをサポートします。

POINT 遮蔽性に優れ、採光・視線を自在にコントロール。細部にこだわった「パーフェクトシルキー」。

昇降コードを通す穴がないので、コード穴からの光漏れがありません。

スラットを閉じたときの密閉性にも優れています。



パーフェクトシルキー



一般のブラインド

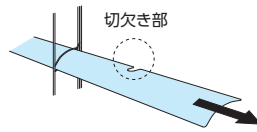


パーフェクトシルキー



一般のブラインド

スラットはヨコから引き抜けるのでスラット交換も簡単!



ヘッドボックスは光漏れを軽減するツバ付き形状。ホコリの侵入も防ぎます。



POINT 耐水仕様だから、水まわりだけでなく、結露のある窓にも安心です。

細部にも、アルミやステンレスなど、水に強くサビにくい素材を使用。




スラットの上下をはさみ込んだ、ダブルピッチの「ラダーコード」。



水滴によるスラットどうしのくっつきを防ぐため、結露のある窓にもおすすめ。また、風によるバタつきも抑えます。

POINT 窓のサイズや使用シーンに合わせて選べる操作方法。

動画はこちら

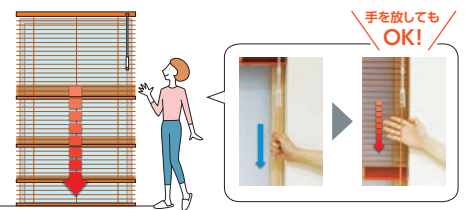


ワンポール操作
・スラットの角度調整と製品の昇降をチルトポールで行います。模様替えにも安心の「左右転換機能」付き。



ポール操作
・スラットの角度調整はチルトポールで、製品の昇降はコードで行います。

安心で便利なRDS (減速降下機能) を搭載!
(ワンポール操作・ポール操作ともに対応)



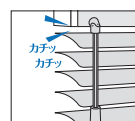
コードを少し引くと、ブラインドが自動的にゆっくり降ります。
※RDSは、Reduce Down System (Reduce: 減速)。

スラットが閉まりきったことを知らせる「エンドクリック機能」



全閉時にカチッと音がかしてスラットが完全に閉まったことを知らせます。

スラット角度を簡単に調整できる、オプションの「クリックチルト機能」



スラットを約20度回転させるごとに「カチッ」と音がするので、いつでもお好みの角度に素早く合わせられます。

POINT 「パーフェクトシルキー」がベースになった製品バリエーション。

シーンに応じて部分的に採光できる ▶ P.76 スリーウェイ
便利な電動操作 ▶ P.94 ホームタコス

出入りのある大きな窓に便利 ▶ P.88 セパレート
色を自由に組み合わせできる ▶ P.106 カラーコーディネート

価格

価格表に掲載している製品本体価格とは別に物流諸経費を申し受けます。

※表示価格は消費税を含まないメーカー希望小売価格(本体価格)です。

スラット	スラット No.	価格
ベーシックカラー	T-5005～5567	下表価格
ツートンカラー	T-5631～5646	下表価格
パールカラー	T-5809～5829	下表価格
ビジュアルカラー*	T-9201～9728	ベーシックカラー × 1.2

	スラット	スラット No.	価格
省エネ	遮熱	T-2082～2695	下表価格
	グロスレス遮熱*	T-2781～2899	ベーシックカラー × 1.1
省エネ + メンテナンス	フッ素+遮熱*	T-4129～4577	ベーシックカラー × 1.1
	フッ素+グロスレス遮熱*	T-4851～4899	ベーシックカラー × 1.2
	酸化チタン+遮熱*	T-6124～6576	ベーシックカラー × 1.1
	酸化チタン+グロスレス遮熱*	T-6852～6898	ベーシックカラー × 1.2

※ *のスラットでRDS(減速降下機能)なしで製作する場合の価格算出方法
下表価格から-2,000円をしてから1.1倍または1.2倍してください。

パーフェクトシルキー 価格

スラット:ベーシックカラー・ツートンカラー・パールカラー・遮熱

[単位:円(税別)]

高さ(mm) 幅	450 ~800	805 ~1000	1005 ~1200	1205 ~1400	1405 ~1600	1605 ~1800	1805 ~2000	2005 ~2200	2205 ~2400	2405 ~2600	2605 ~2800	2805 ~3000
200~800	20,200	21,300	22,600	23,900	25,400	26,600	29,200	30,800	32,200	33,500	34,400	35,600
810~1000	20,900	21,900	23,400	24,800	26,400	27,500	30,300	31,900	33,400	34,700	35,600	36,900
1010~1200	21,700	22,700	23,900	25,700	27,400	28,600	31,300	33,200	34,800	36,500	37,900	39,400
1210~1400	22,600	23,600	24,900	27,100	29,200	30,400	33,200	35,500	37,500	38,800	40,700	42,500
1410~1600	23,500	24,500	26,400	28,600	30,800	32,200	35,600	37,700	39,600	41,600	43,400	45,500
1610~1800	24,500	25,600	27,700	30,300	32,300	33,800	37,700	40,100	42,300	44,400	46,500	48,200
1810~2000	25,600	26,700	28,700	31,400	33,900	35,700	39,600	42,300	44,800	46,800	48,600	51,300
2010~2200	26,900	28,700	31,200	33,100	36,100	37,900	42,100	44,700	47,300	49,400	51,700	54,400
2210~2400	28,200	29,300	31,400	34,500	37,500	39,600	44,200	46,900	49,500	52,100	54,400	—
2410~2600	29,200	30,300	32,600	35,700	39,200	41,300	46,200	49,200	51,800	54,800	—	—
2610~2800	30,100	31,300	33,800	37,400	40,700	43,300	48,100	51,400	54,400	—	—	—
2810~3000	31,200	32,500	34,900	38,700	42,300	45,100	50,300	53,700	—	—	—	—

■ 赤字の部分は面積6m²以下での製作。

■ □の範囲は、幅595mm以下での製作はできません。

■ RDS(減速降下機能)なしを製作する場合の価格: 上表価格-2,000円/台

※ RDS(減速降下機能)なしの場合、高さ4000mmまで製作可能。最寄りの弊社支店・営業所へお問い合わせください。

オプション価格

さまざまなオプションをご用意しています。詳しくは112ページをご覧ください。

クリックチルト機能(112ページ)

スラットを約20度回転させるごとに「カチッ」と音がするので、角度調整が簡単です。

価格:加算価格なし *製品本体と同時にご注文ください。

ナチュラルウッドバランス(113ページ)

空間への調和を高め、さらに上質に仕上げるナチュラルウッドバランス。さまざまなインテリアとのコーディネートが楽しめる20色。

価格:115ページ *後付けも可能です。

ガイドレール(116ページ)

製品の両側面と下部から漏れる光を防ぎ、遮光効果をアップさせることができます。

価格:116ページ *製品本体と同時にご注文ください。

振れ止めコード(117ページ)

製品の両端にコードを張ることで、空調や外からの風による製品の揺れを抑え、風を心地よく室内に採り入れられます。

価格:1,500円/セット *後付けも可能です。

あふりどめ(118ページ)

窓枠にボトムレールを固定し、風によるバタツキを抑えるために使用します。

価格:610円/(入数2個) *後付けも可能です。

セーフティイコライザー(118ページ)

チャイルドセーフティ

小さなお子さまがいる場合など、イコライザーより上部の昇降コードに体が引っ掛かっても、6kg(社内基準)の力が掛かると、イコライザーが分離する安全対策を施した部品です。

価格:加算価格なし

*製品本体と同時にご注文ください。
後付けも可能です(別途ご注文の場合、500円/個)。

(お願い) 安全対策部品をご使用になっても、事故が完全に回避されるわけではありません。コードやチェーンの危険性を十分に認識した上でご使用をお願いします。

レールビス(120ページ)

既存のカーテンレールに製品を取付けることができます。

価格:50円/個 *製品本体と同時に指定の場合、加算価格なし。

ブラケットスペーサー(120ページ)

窓枠上部の壁面に取付ける場合に、壁面と額縁の段差を解消するために使用します。

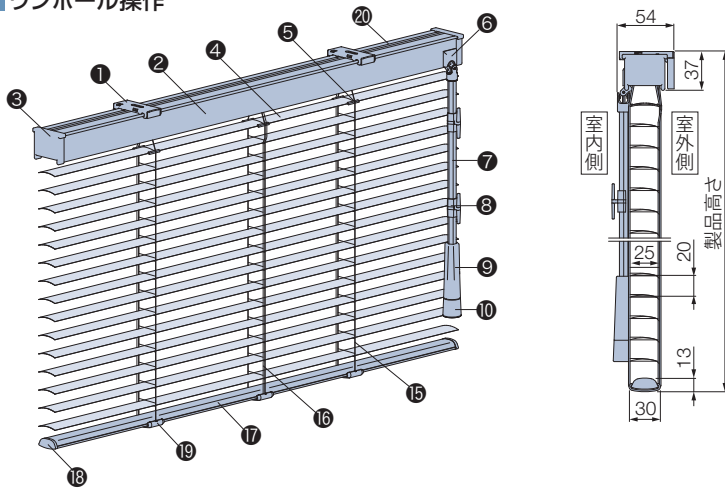
価格:120ページ

構造と部品

※製品高さは、取付けブラケット上端からボトムレール下端までの寸法となります。

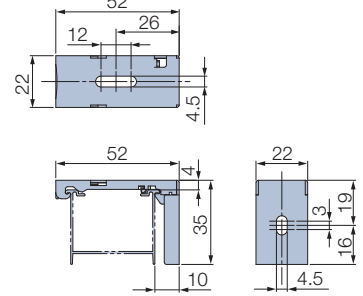
[単位: mm]

ワンボール操作



取付けブラケット

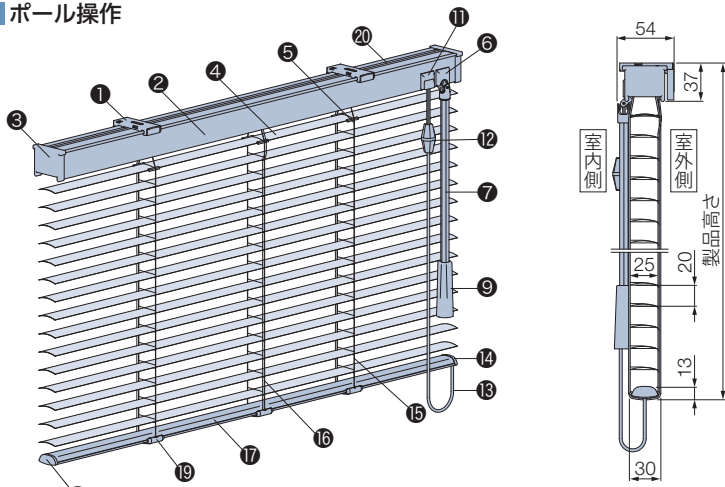
天井付け・正面付け共通



付属個数

製品幅	個数
450~1500	2個
1505~3000	3個

ポール操作



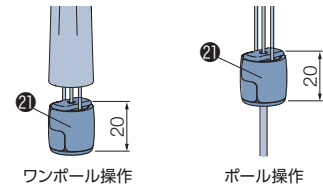
セーフティイコライザー

チャイルドセーフティ

(ワンボール操作・ポール操作ともに対応)

〈オプション〉 加算価格なし

オプションでイコライザー(⑩)、コードイコライザー(⑫)をセーフティイコライザーに変えられます。



*後付けも可能です。詳しくは118ページをご覧ください。

スラットが「フッ素+遮熱」・「フッ素+グロスレス遮熱」・「酸化チタン+遮熱」・「酸化チタン+グロスレス遮熱」の場合、*の部品は抗菌加工を施しています。

部品名	ワンボール操作	ポール操作	材質	備考
① 取付けブラケット	●	●	ステンレス鋼板プレス成形品、樹脂成形品	
② ヘッドボックス *	●	●	アルミ押し出し形材	スラットカラーと同色または同系色
③ ボックスキャップ	●	●	樹脂成形品	スラットカラーと同色または同系色
④ スラット	●	●	耐食アルミ合金	
⑤ スラット押さえ	●	●	樹脂成形品	クリアー
⑥ チルトカバー	●	●	樹脂成形品	スラットカラーと同色または同系色
⑦ チルトポール *	●	●	樹脂成形品	クリアー
⑧ コードフック <small>チャイルドセーフティ</small>	●	●	樹脂成形品	クリアー お子さまの手が届かないようコードを巻き付ける部品。
⑨ グリップ *	●	●	樹脂成形品	クリアー
⑩ イコライザー *	●	●	樹脂成形品	スラットカラーと同色または同系色
⑪ コード出口(カバー付き)	●	●	樹脂成形品	スラットカラーと同色または同系色
⑫ コードイコライザー *	●	●	樹脂成形品	クリアー
⑬ 操作コード *	●	●	化学繊維	スラットカラーと同色または同系色
⑭ セーフティボトムキャップ <small>チャイルドセーフティ</small>	●	●	樹脂成形品	スラットカラーと同色または同系色 コードに6kgの力が掛かると外れる部品。
⑮ ラダーコード *	●	●	化学繊維	スラットカラーと同色または同系色
⑯ 昇降コード *	●	●	化学繊維	スラットカラーと同色または同系色
⑰ ボトムレール *	●	●	アルミ押し出し形材	スラットカラーと同色または同系色
⑱ ボトムキャップ	●	●	樹脂成形品	スラットカラーと同色または同系色
⑲ テープホルダー	●	●	樹脂成形品	クリアー
⑳ カバースラット	●	●	耐食アルミ合金	スラットと同色(交換用スラットに使用可能)
㉑ セーフティイコライザー(オプション) * <small>チャイルドセーフティ</small>	●	●	樹脂成形品	クリアー コードに6kgの力が掛かると外れる部品。

(お願い) 安全対策部品をご使用になっても、事故が完全に回避されるわけではありません。コードやチェーンの危険性を十分に認識した上でご使用をお願いします。
「コードフック」は、お子さまの手が届かない高さに操作コードを束ねることで、チャイルドセーフティが有効になります。

■ パーフェクトシルキー

製品重量

※下記は計算式のため、実際の重量と誤差が生じる場合があります。目安としてご使用ください。

$$(製品幅 \times 0.75) + (製品幅 \times 製品高さ \times 0.5) \text{ (kg)}$$

※計算式の製品幅、製品高さの数値はメートル(m)単位で計算してください。

昇降コード・ラダーコードの本数

[単位:mm]

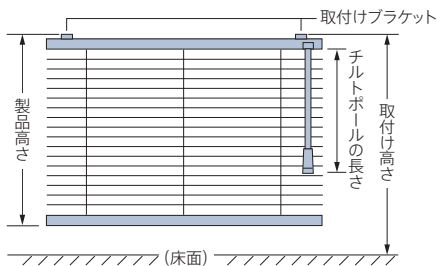
製品幅	昇降コード本数	ラダーコード本数
450～1300	3本	3本
1305～2300		5本
2305～3000		7本

チルトポール・操作コードの長さ

[単位:mm]

■ ワンポール操作

チルトポールの長さは取付け高さによって異なります。取付け高さをご指定ください。

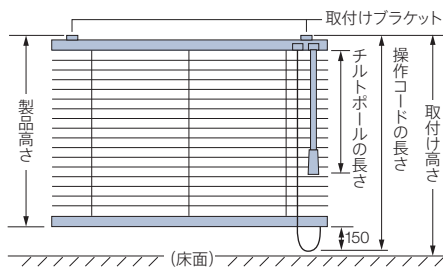


チルトポールの長さ (ワンポール操作・ポール操作)

取付け高さ	チルトポールの長さ	取付け高さ	チルトポールの長さ
～1700	300	3310～3400	2000
1710～1800	400	3410～3500	2100
1810～1900	500	3510～3600	2200
1910～2000	600	3610～3700	2300
2010～2100	700	3710～3800	2400
2110～2200	800	3810～3900	2500
2210～2300	900	3910～4000	2600
2310～2400	1000	4010～4100	2700
2410～2500	1100	4110～4200	2800
2510～2600	1200	4210～4300	2900
2610～2700	1300	4310～4400	3000
2710～2800	1400	4410～4500	3100
2810～2900	1500	4510～4600	3200
2910～3000	1600	4610～4700	3300
3010～3100	1700	4710～4800	3400
3110～3200	1800	4810～4900	3500
3210～3300	1900	4910～5000	3600

■ ポール操作

チルトポールの長さは取付け高さ、操作コードの長さは製品高さによってそれぞれ異なります。



操作コードの長さ (ポール操作)

$$操作コードの長さ = 製品高さ + 150mm$$

※操作コードの長さは10mm単位で指定することもできます。ただし上記寸法より短くすることはできません。

※ワンポール操作の場合、小さなお子さまがいる場合などは、コードフック(㊦)を使い、危険のないよう手の届かない位置まで操作コードをコードフックに巻き付けて、たくし上げてください。

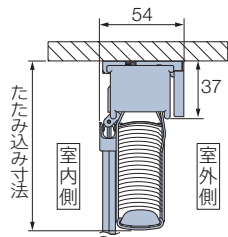
※製品を取付ける位置の高さ(取付け高さ)の指定が必要です。

納まり寸法目安

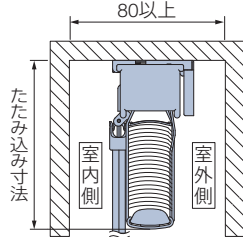
※寸法は計算値のため、実際の寸法とは多少異なる場合があります。目安としてご使用ください。

[単位:mm]

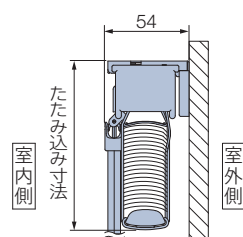
■ 天井付け



■ 天井付け (カーテンボックス内への取付け)



■ 正面付け



たたみ込み寸法目安 スラットをすべてたたみ上げた時の、取付けブラケット上端からボトムレール下端までの寸法です。

製品高さ	500	1000	1500	2000	2500	3000
たたみ込み寸法	75	90	105	120	135	150

計算ツールはこちら



操作方法

※製品添付の取扱説明書をご覧ください。

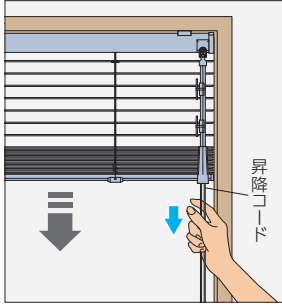
■ **ワンポール操作**：「製品の昇降」・「スラットの角度調整」をチルトポールで行います。

動画は
こちら ▶



製品の昇降

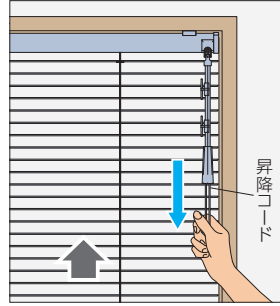
※製品の昇降は、スラットを水平の状態にしてから操作してください。



降ろすとき▼

昇降コードを少し引き、手を放すと製品がゆっくり自動的に降ります。

途中で止める場合は、昇降コードを少し引きます。

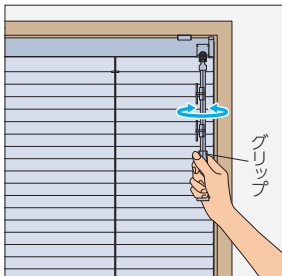


上げるとき▲

昇降コードを下に引き、手を放すとその位置で製品が止まります。

途中から上げる場合は、止めたい位置で、昇降コードを再び少し引きます。

スラットの角度調整



チルトポールのグリップを回転させて、スラットの角度を調整します。

■ RDS (減速降下機能) なしの場合

降ろすとき▼

昇降コードを少し引き、手を緩めると製品が降ります。

※製品が勢よく降りるのを防ぐため、操作中は昇降コードから手を放さないでください。

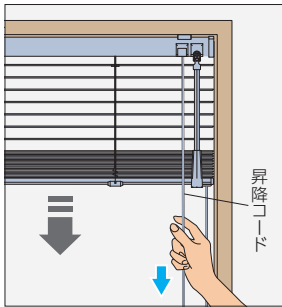
■ **ポール操作**：「製品の昇降」は昇降コードで、「スラットの角度調整」はチルトポールで行います。

動画は
こちら ▶



製品の昇降

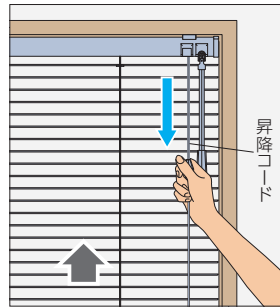
※製品の昇降は、スラットを水平の状態にしてから操作してください。



降ろすとき▼

昇降コードを少し引き、手を放すと製品がゆっくり自動的に降ります。

途中で止める場合は、昇降コードを少し引きます。

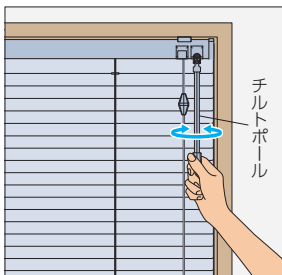


上げるとき▲

昇降コードを下に引き、手を放すとその位置で製品が止まります。

途中から上げる場合は、止めたい位置で、昇降コードを再び少し引きます。

スラットの角度調整



チルトポールのグリップを回転させて、スラットの角度を調整します。

■ RDS (減速降下機能) なしの場合

降ろすとき▼

昇降コードを少し引き、手を緩めると製品が降ります。

※製品が勢よく降りるのを防ぐため、操作中は昇降コードから手を放さないでください。

パーフェクトシルキー チェーン パーフェクトシルキー チェーンタッチ

チャイルド
セイフティ

*詳しくはP.155



T-4880 エッグホワイト(フッ素+グロスレス遮熱)

製作可能寸法

*幅は5mm単位、高さは10mm単位での製作になります。

[単位:mm]

製品名	パーフェクトシルキー チェーン	パーフェクトシルキー チェーンタッチ
操作方法	チェーン操作	
製品幅	600～3000	
製品高さ	300～3000	
最大面積	7m ²	

※製品の仕上がり高さは発注寸法に対して誤差が生じる場合があります。
高さ調整(133ページ)を行ってください。

対応スラット

スラット幅 25mm

スラット	スラット No.
ベーシックカラー	T-5005～5567
ツートンカラー	T-5631～5646
パールカラー	T-5809～5829
ビジュアルカラー	T-9201～9728

	スラット	スラット No.
省エネ	遮熱	T-2082～2695
	グロスレス遮熱	T-2781～2899
省エネ + メンテナンス	フッ素+遮熱	T-4129～4577
	フッ素+グロスレス遮熱	T-4851～4899
	酸化チタン+遮熱	T-6124～6576
	酸化チタン+グロスレス遮熱	T-6852～6898


※「酸化チタン+遮熱」・「酸化チタン+グロスレス遮熱」のスラットは、水に濡れるとスラットどうしがくっつきやすい性質があるため、水まわりでは使用しないでください。

製品特長

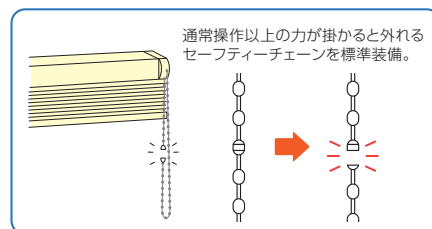
大きな窓・複数ある窓でも操作ラクラク！
安全性・操作性に優れたチェーン操作の「パーフェクトシルキー チェーン」。

POINT 大きな窓でも軽い力で操作できるチェーン操作！ 安全性にも配慮しています。

チェーン操作はギアが内蔵されているため、大きなサイズでも軽い力で操作できます。また、安全性に配慮した「セーフティーチェーン」を採用しています。




1本のチェーンで、スラットの角度調整と製品の昇降が行えます。




POINT 「パーフェクトシルキー チェーンタッチ」なら、ワンタッチでブラインドを降ろすことができます。

ワンタッチでブラインドが自動的に降りるため、複数ある窓や高さのある窓では、降ろす手間が掛からず、とっても便利です！



コードを少し引くと、ブラインドが自動的にゆっくり降ります。



● 複数ある窓に



● 高さのある窓に


動画はこちら




POINT 遮蔽性に優れ、採光・視線を自在にコントロール。昇降コードが通らないので1枚ずつ交換も簡単！

昇降コードを通す穴がないので、コード穴からの光漏れがありません。

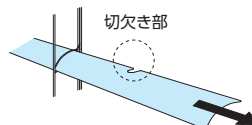
スラットはヨコから引き抜けるのでスラット交換も簡単！



パーフェクトシルキー



一般のブラインド



POINT 耐水仕様だから、水まわりだけでなく、結露のある窓にも安心です。

細部にも、アルミやステンレスなど、水に強くサビにくい素材を使用。



スラットの上下をはさみ込んだ、ダブルピッチの「ラダーコード」。



水滴によるスラットどうしのくっつきを防ぐため、結露のある窓にもおすすめ。また、風によるバタつきも抑えます。

パーフェクトシルキー

耐水

25mm

パーフェクトシルキーチェーンタッチ

耐水

25mm

スリーウェイ

ノンビス

セパレート

ホームタコス

オリジナル

オプション

採寸・発注・取付け

スラット詳細

価格表に掲載している製品本体価格とは別に物流諸経費を申し受けます。
 ※表示価格は消費税を含まないメーカー希望小売価格(本体価格)です。

価格

スラット	スラット No.	価格
ベーシックカラー	T-5005~5567	下表価格
ツートンカラー	T-5631~5646	下表価格
パールカラー	T-5809~5829	下表価格
ビジュアルカラー	T-9201~9728	ベーシックカラー × 1.2

	スラット	スラット No.	価格
省エネ	遮熱	T-2082~2695	下表価格
	グロスレス遮熱	T-2781~2899	ベーシックカラー × 1.1
省エネ + メンテナンス	フッ素+遮熱	T-4129~4577	ベーシックカラー × 1.1
	フッ素+グロスレス遮熱	T-4851~4899	ベーシックカラー × 1.2
	酸化チタン+遮熱	T-6124~6576	ベーシックカラー × 1.1
	酸化チタン+グロスレス遮熱	T-6852~6898	ベーシックカラー × 1.2

パーフェクトシルキー チェーン 価格

スラット：ベーシックカラー・ツートンカラー・パールカラー・遮熱

[単位:円(税別)]

高さ(mm) \ 幅	600 ~800	805 ~1000	1005 ~1200	1205 ~1400	1405 ~1600	1605 ~1800	1805 ~2000	2005 ~2200	2205 ~2400	2405 ~2600	2605 ~2800	2805 ~3000
300~800	21,900	23,200	24,800	26,300	28,100	29,600	32,700	34,600	36,300	37,800	38,900	40,400
810~1000	22,700	23,900	25,700	27,400	29,300	30,600	34,000	35,900	37,700	39,300	40,400	41,900
1010~1200	23,700	24,900	26,300	28,500	30,500	32,000	35,200	37,500	39,400	41,400	43,100	44,900
1210~1400	24,800	26,000	27,500	30,200	32,700	34,100	37,500	40,200	42,600	44,200	46,500	48,600
1410~1600	25,800	27,000	29,300	32,000	34,600	36,300	40,400	42,900	45,200	47,600	49,700	52,200
1610~1800	27,000	28,400	30,900	34,000	36,400	38,200	42,900	45,800	48,400	50,900	53,400	55,500
1810~2000	28,400	29,700	32,100	35,300	38,300	40,500	45,200	48,400	51,400	53,800	56,000	59,200
2010~2200	29,900	32,100	35,100	37,400	41,000	43,100	48,200	51,300	54,400	56,900	59,700	62,900
2210~2400	31,500	32,800	35,300	39,000	42,600	45,200	50,700	53,900	57,000	60,200	62,900	66,000
2410~2600	32,700	34,000	36,800	40,500	44,700	47,200	53,100	56,700	59,800	63,400	65,800	69,200
2610~2800	33,800	35,200	38,200	42,500	46,500	49,600	55,400	59,300	62,900	65,800	69,400	—
2810~3000	35,100	36,600	39,500	44,100	48,400	51,800	58,000	62,100	65,100	68,000	—	—

■ 赤字の部分は面積7m²以下での製作。

パーフェクトシルキー チェーンタッチ 価格

スラット：ベーシックカラー・ツートンカラー・パールカラー・遮熱

[単位:円(税別)]

高さ(mm) \ 幅	600 ~800	805 ~1000	1005 ~1200	1205 ~1400	1405 ~1600	1605 ~1800	1805 ~2000	2005 ~2200	2205 ~2400	2405 ~2600	2605 ~2800	2805 ~3000
300~800	23,900	25,200	26,800	28,300	30,100	31,600	34,700	36,600	38,300	39,800	40,900	42,400
810~1000	24,700	25,900	27,700	29,400	31,300	32,600	36,000	37,900	39,700	41,300	42,400	43,900
1010~1200	25,700	26,900	28,300	30,500	32,500	34,000	37,200	39,500	41,400	43,400	45,100	46,900
1210~1400	26,800	28,000	29,500	32,200	34,700	36,100	39,500	42,200	44,600	46,200	48,500	50,600
1410~1600	27,800	29,000	31,300	34,000	36,600	38,300	42,400	44,900	47,200	49,600	51,700	54,200
1610~1800	29,000	30,400	32,900	36,000	38,400	40,200	44,900	47,800	50,400	52,900	55,400	57,500
1810~2000	30,400	31,700	34,100	37,300	40,300	42,500	47,200	50,400	53,400	55,800	58,000	61,200
2010~2200	31,900	34,100	37,100	39,400	43,000	45,100	50,200	53,300	56,400	58,900	61,700	64,900
2210~2400	33,500	34,800	37,300	41,000	44,600	47,200	52,700	55,900	59,000	62,200	64,900	68,000
2410~2600	34,700	36,000	38,800	42,500	46,700	49,200	55,100	58,700	61,800	65,400	67,800	71,200
2610~2800	35,800	37,200	40,200	44,500	48,500	51,600	57,400	61,300	64,900	67,800	71,400	—
2810~3000	37,100	38,600	41,500	46,100	50,400	53,800	60,000	64,100	67,100	70,000	—	—

■ 赤字の部分は面積7m²以下での製作。

オプション価格

さまざまなオプションをご用意しています。詳しくは112ページをご覧ください。

■ ナチュラルウッドバランス (113ページ)

■ 操作チェーン〈オプションカラー〉 (118ページ)

■ あふりどめ (118ページ)

■ マルチチェーンハンガー (119ページ)

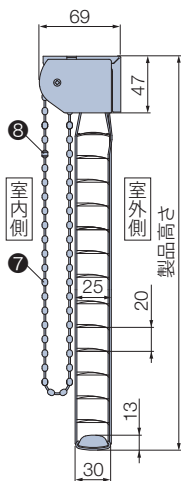
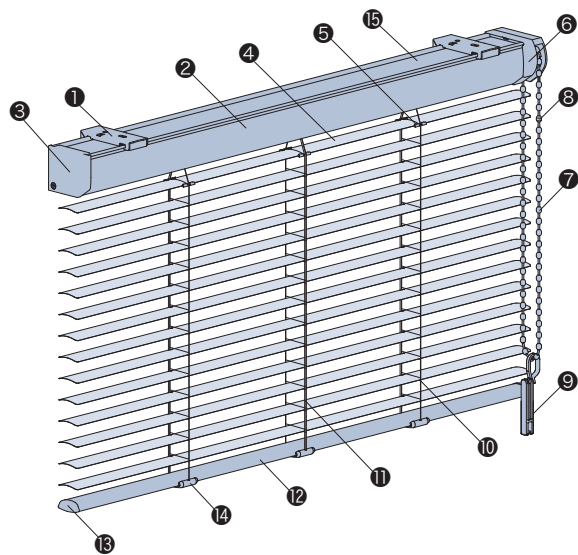
■ ブラケットスペーサー (120ページ)

構造と部品

※製品高さは、取付けブラケット上端からボトムレール下端までの寸法となります。

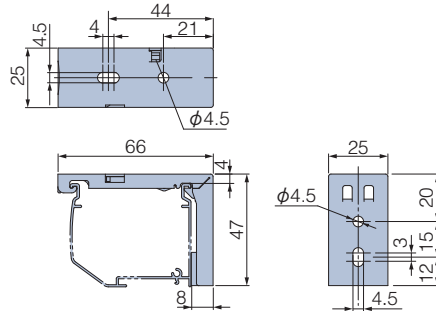
[単位:mm]

チェーン操作



■ 取付けブラケット

天井付け・正面付け共通



付属個数

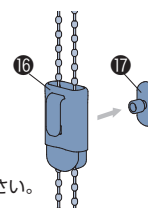
製品幅	個数
600~1500	2個
1505~3000	3個

■ マルチチェーンハンガー

チャイルドセーフティ

〈オプション〉+1,000円

オプションでコードクリップ(9)をマルチチェーンハンガーに変えられます。



*壁に取付けるフック(17)が付属されます。

*後付けも可能です。

詳しくは119ページをご覧ください。

スラットが「フッ素+遮熱」・「フッ素+ガラスレス遮熱」・「酸化チタン+遮熱」・「酸化チタン+ガラスレス遮熱」の場合、*の部品は抗菌加工を施しています。

部品名	材質	備考
① 取付けブラケット	ステンレス鋼板プレス成形品、樹脂成形品	
② ヘッドボックス*	アルミ押し出し材	スラットカラーと同色または同系色
③ ボックスキャップ	樹脂成形品	スラットカラーと同色または同系色
④ スラット	耐食アルミ合金	
⑤ スラット押さえ	樹脂成形品	クリアー
⑥ 操作部	樹脂成形品、他	スラットカラーと同色または同系色 誤った操作をした場合など、通常操作以上の負荷がかかる製品を保護するため、操作チェーンが空回りする装置が組み込まれています。
⑦ 操作チェーン	樹脂成形品、化学繊維	6色
⑧ セーフティチェーン	樹脂成形品、化学繊維	操作チェーンと同色 操作チェーンに通常操作以上の力が掛かると外れる部品。
⑨ コードクリップ <small>チャイルドセーフティ</small>	樹脂成形品	クリアー お子さまの手が届かないよう操作チェーンを束ねる部品。
⑩ ラダーコード*	化学繊維	スラットカラーと同色または同系色
⑪ 昇降コード*	化学繊維	スラットカラーと同色または同系色
⑫ ボトムレール*	アルミ押し出し材	スラットカラーと同色または同系色
⑬ ボトムキャップ	樹脂成形品	スラットカラーと同色または同系色
⑭ テープホルダー	樹脂成形品	クリアー
⑮ ボックスカバー	樹脂成形品	2色(オフホワイト・ダークブラウン)
⑯ マルチチェーンハンガー〈オプション〉 <small>チャイルドセーフティ</small>	樹脂成形品	クリアー お子さまの手が届かないよう操作チェーンを束ねる部品。
⑰ フック〈オプション〉	樹脂成形品	クリアー マルチチェーンハンガー〈オプション〉に付属。

(お願い) 安全対策部品をご使用になっても、事故が完全に回避されるわけではありません。コードやチェーンの危険性を十分に認識した上でご使用をお願いします。
「コードクリップ」「マルチチェーンハンガー」は、お子さまの手が届かない高さに操作チェーンを束ねることで、チャイルドセーフティが有効になります。

パーフェクトシルキー

耐水

25mm

パーフェクトシルキーチェーンタッチ

耐水

25mm

スリーウェイ

ノンビス

セパレート

ホームタコス

オリジナル

オプション

採寸・発注・取付け

スラット詳細

製品重量

※下記は計算式のため、実際の重量と誤差が生じる場合があります。目安としてご使用ください。

$$(製品幅 \times 0.8) + (製品幅 \times 製品高さ \times 0.5) + 0.3 \text{ (kg)}$$

※計算式の製品幅、製品高さの数值はメートル(m)単位で計算してください。

昇降コード・ラダーコードの本数

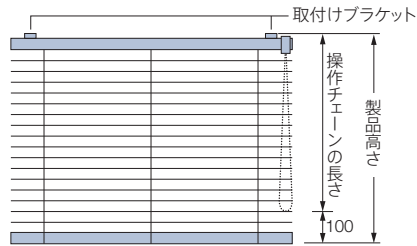
[単位:mm]

製品幅	昇降コード本数	ラダーコード本数
600～1300	3本	3本
1305～2100		5本
2105～3000		7本

操作チェーンの長さ

[単位:mm]

操作チェーンの長さは、製品高さによって異なります。



$$\text{操作チェーンの長さ} = \text{製品高さ} - 100\text{mm}$$

※操作チェーンの長さは10mm単位で指定することもできます。(最短200mm)

【小さなお子さまのいらっしゃるご家庭や施設でのご使用にあたって】

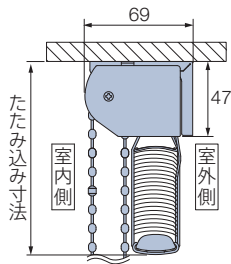
- ・製品取付け高さなどを考慮の上、床面から操作チェーンの下端までを1030mm以上にご指定いただくと、小さなお子さまの首や体に引っ掛かりにくくなります。(1030mm:6歳児のあご下までの長さ(JIS A 4811基準))
- ・コードクリップ(㊟)やオプションのマルチチェーンハンガー(㊿)を使い、危険のないよう手の届かない位置まで操作チェーンをたくし上げてください。

納まり寸法目安

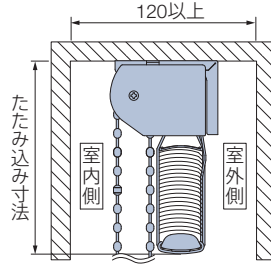
※寸法は計算値のため、実際の寸法とは多少異なる場合があります。目安としてご使用ください。

[単位:mm]

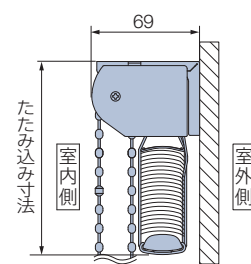
天井付け



天井付け (カーテンボックス内への取付け)



正面付け



たたみ込み寸法目安

スラットをすべてたたみ上げた時の、取付けブラケット上端からボトムレール下端までの寸法です。

製品高さ	500	1000	1500	2000	2500	3000
たたみ込み寸法	85	100	115	130	145	160

計算ツール
はこちら ▶



チェーン色

チェーンの色はスラット色によってあらかじめ決まっています。詳しくは152ページ「スラットNo.順一覧」でチェーン色対応をご確認ください。お好きな色を指定することもできます。



オフホワイト
[No.13]



ベージュ
[No.123]



ライトブラウン
[No.70]



ダークブラウン
[No.667]



ブラック
[No.5]



ソフトシルバー
[No.27]

操作方法

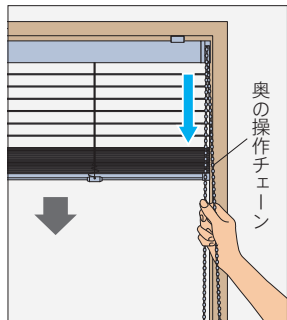
※製品添付の取扱説明書をご覧ください。

動画は
こちら ▶



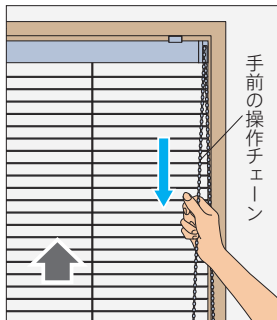
■ パーフェクトシルキー チェーン：「製品の昇降」と「スラットの角度調整」を1本の操作チェーンで行います。

製品の昇降



降ろすとき▼

室外側(奥)の操作チェーンを
下に引き、手を放すとその位置で
止まります。

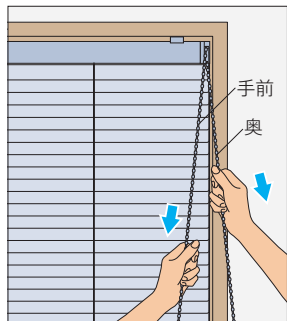


上げるとき▲

室内側(手前)の操作チェーンを
下に引き、手を放すとその位置で
ブラインドが止まります。

*ブラインドが降りる途中で、ボトムレールが障害物にぶつくと
降下が止まる「障害物停止機能」が付いています。

スラットの角度調整



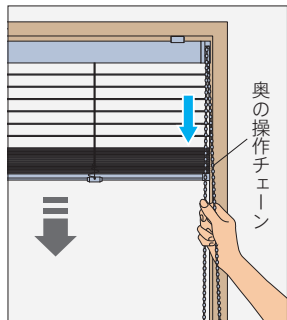
操作チェーンを少し引いて、スラット角度を調整します。
操作チェーンの反対側を引くとスラットが回転します。

■ パーフェクトシルキー チェーンタッチ：「製品の昇降」と「スラットの角度調整」を1本の操作チェーンで行います。

動画は
こちら ▶



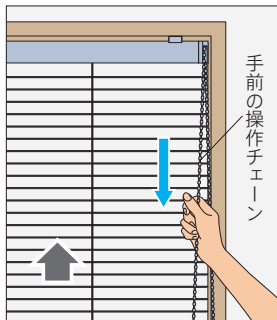
製品の昇降



降ろすとき▼

室外側(奥)の操作チェーンを
少し下に引き、手を放すと
ブラインドがゆっくり自動的に
降ります。

途中で止める場合は、室内側
(手前)の操作チェーンを少し
引きます。

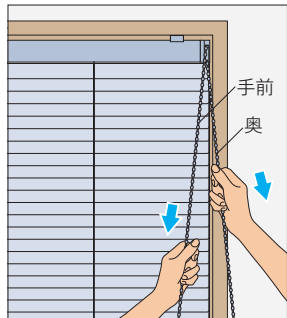


上げるとき▲

室内側(手前)の操作チェーンを
下に引き、手を放すとその位置で
ブラインドが止まります。

*ブラインドが降りる途中で、ボトムレールが障害物にぶつくと
降下が止まる「障害物停止機能」が付いています。

スラットの角度調整



操作チェーンを少し引いて、スラットの角度を調整します。
操作チェーンの反対側を引くとスラットが回転します。

パーフェクトシルキー スリーウェイ (上下分割制御)

チャイルド
セーフティ

*詳しくはP.155



T-2131 マットナイルグリーン(遮熱)

製作可能寸法

*幅は5mm単位、高さは10mm単位での製作になります。

[単位:mm]

操作方法	ポール操作
製品幅	550～3000
製品高さ	1000～3000
最大面積	6m ²

※幅595mm以下の場合、高さ2000mm以下での製作。

※製品の仕上がり高さは発注寸法に対して誤差が生じる場合があります。
高さ調整(133ページ)を行ってください。

対応スラット

スラット幅

25mm

スラット	スラット No.
ベーシックカラー	T-5005～5567
ツートンカラー	T-5631～5646
パールカラー	T-5809～5829
ビジュアルカラー	T-9201～9728

	スラット	スラット No.
省エネ	遮熱	T-2082～2695
	グロスレス遮熱	T-2781～2899
省エネ + メンテナンス	フッ素+遮熱	T-4129～4577
	フッ素+グロスレス遮熱	T-4851～4899
	酸化チタン+遮熱	T-6124～6576
	酸化チタン+グロスレス遮熱	T-6852～6898

※「酸化チタン+遮熱」・「酸化チタン+グロスレス遮熱」のスラットは、水に濡れるとスラットどうしがくっつきやすい性質があるため、水まわりでは使用しないでください。

製品特長


プライバシーを守りながら、光を採り入れて明るく過ごしたい空間などに。上下でスラットの角度を変えることができる「スリーウェイ」。

POINT シーンに合わせて、「上部採光」「採光」「遮蔽」の3つの使い方ができます。

動画はこちら ▶



チルトポールで簡単に「上部採光」「採光」「遮蔽」の切替えができます。シーンに合わせて使い分けて、光と視線を自由にコントロール。

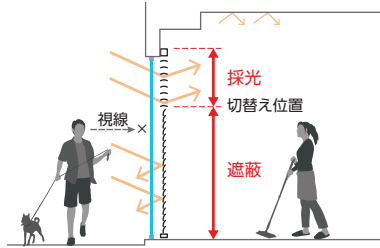


スラットの角度調整はチルトポールで、製品の昇降はコードで行います。

●便利な「上部採光」

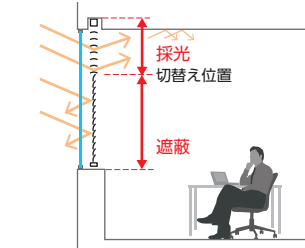
上部のスラットは角度を調整して採光を細かく調整できます。上下の切替え位置はシーンに合わせてご指定いただけます。

リビング・ダイニング



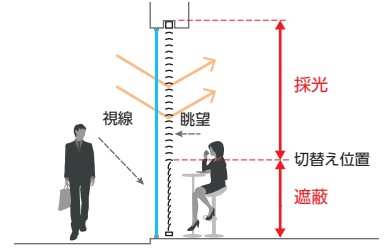
上部のスラットの角度を調整し、直射光を遮りながら採光できます。下部はしっかり閉じているのでプライバシーを確保できます。

オフィス



直射光を遮り、まぶしさやパソコン画面への映り込みを防ぎます。上部の高い位置から採光することで、光が室内の奥まで届き、部屋全体を明るくします。

店舗



窓際で眺望を楽しみながら、足元や手元を気にせず過ごせます。外から店内の様子が見えるので、開放感も感じられます。

POINT 遮蔽性に優れ、採光・視線を自在にコントロール。昇降コードが通らないので1枚ずつ交換も簡単!

昇降コードを通す穴がないので、コード穴からの光漏れがありません。

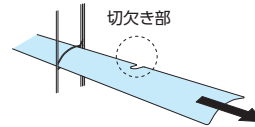
スラットはヨコから引き抜けるのでスラット交換も簡単!



パーフェクトシルキー



一般のブラインド



POINT 耐水仕様だから、水まわりだけでなく、結露のある窓にも安心です。

細部にも、アルミやステンレスなど、水に強くサビにくい素材を使用。



スラットの上下をはさみ込んだ、ダブルピッチの「ラダーコード」。



水滴によるスラットどうしのくっつきを防ぐため、結露のある窓にもおすすめ。また、風によるバタつきも抑えます。

価格表に掲載している製品本体価格とは別に物流諸経費を申し受けます。

※表示価格は消費税を含まないメーカー希望小売価格(本体価格)です。

価格

スラット	スラット No.	価格
ベーシックカラー	T-5005~5567	下表価格
ツートンカラー	T-5631~5646	下表価格
パールカラー	T-5809~5829	下表価格
ビジュアルカラー *	T-9201~9728	ベーシックカラー × 1.2

	スラット	スラット No.	価格
省エネ	遮熱	T-2082~2695	下表価格
	グロスレス遮熱 *	T-2781~2899	ベーシックカラー × 1.1
省エネ + メンテナンス	フッ素+遮熱 *	T-4129~4577	ベーシックカラー × 1.1
	フッ素+グロスレス遮熱 *	T-4851~4899	ベーシックカラー × 1.2
	酸化チタン+遮熱 *	T-6124~6576	ベーシックカラー × 1.1
	酸化チタン+グロスレス遮熱 *	T-6852~6898	ベーシックカラー × 1.2

※ * のスラットでRDS(減速降下機能)なしで製作する場合の価格算出方法
下表価格から-2,000円をしてから1.1倍または1.2倍してください。

パーフェクトシルキー スリーウェイ(上下分割制御) 価格

スラット:ベーシックカラー・ツートンカラー・パールカラー・遮熱

[単位:円(税別)]

高さ(mm) 幅	550 ~800	805 ~1000	1005 ~1200	1205 ~1400	1405 ~1600	1605 ~1800	1805 ~2000	2005 ~2200	2205 ~2400	2405 ~2600	2605 ~2800	2805 ~3000
1000	23,900	24,900	26,400	27,800	29,400	30,500	33,300	34,900	36,400	37,700	38,600	39,900
1010~1200	24,700	25,700	26,900	28,700	30,400	31,600	34,300	36,200	37,800	39,500	40,900	42,400
1210~1400	25,600	26,600	27,900	30,100	32,200	33,400	36,200	38,500	40,500	41,800	43,700	45,500
1410~1600	26,500	27,500	29,400	31,600	33,800	35,200	38,600	40,700	42,600	44,600	46,400	48,500
1610~1800	27,500	28,600	30,700	33,300	35,300	36,800	40,700	43,100	45,300	47,400	49,500	51,200
1810~2000	28,600	29,700	31,700	34,400	36,900	38,700	42,600	45,300	47,800	49,800	51,600	54,300
2010~2200	29,900	31,700	34,200	36,100	39,100	40,900	45,100	47,700	50,300	52,400	54,700	57,400
2210~2400	31,200	32,300	34,400	37,500	40,500	42,600	47,200	49,900	52,500	55,100	57,400	—
2410~2600	32,200	33,300	35,600	38,700	42,200	44,300	49,200	52,200	54,800	57,800	—	—
2610~2800	33,100	34,300	36,800	40,400	43,700	46,300	51,100	54,400	57,400	—	—	—
2810~3000	34,200	35,500	37,900	41,700	45,300	48,100	53,300	56,700	—	—	—	—

■ 赤字の部分は面積6m²以下での製作。

■ □の範囲は、幅595mm以下での製作はできません。

■ RDS(減速降下機能)なしを製作する場合の価格:上表価格-2,000円/台

オプション価格

さまざまなオプションをご用意しています。詳しくは112ページをご覧ください。

■ クリックチルト機能(112ページ)

スラットを約20度回転させるごとに「カチッ」と音がするので、角度調整が簡単です。

価格:加算価格なし *製品本体と同時にご注文ください。

■ ナチュラルウッドバランス(113ページ)

空間への調和を高め、さらに上質に仕上げるナチュラルウッドバランス。さまざまなインテリアとのコーディネートが楽しめる20色。

価格:115ページ *後付けも可能です。

■ 振れ止めコード(117ページ)

製品の両端にコードを張ることで、空調や外からの風による製品の揺れを抑え、風を心地よく室内に採り入れられます。

価格:1,500円/セット *後付けも可能です。

■ セーフティーイコライザー(118ページ)

チャイルドセーフティ

小さなお子さまがいる場合など、イコライザーより上部の昇降コードに体が引っ掛かっても、6kg(社内基準)の力が掛かると、イコライザーが分離する安全対策を施した部品です。

価格:加算価格なし

*製品本体と同時にご注文ください。
後付けも可能です(別途ご注文の場合、500円/個)。

(お願い) 安全対策部品をご使用になっても、事故が完全に回避されるわけではありません。コードやチェーンの危険性を十分に認識した上でご使用をお願いします。

■ レールビス(120ページ)

既存のカーテンレールに製品を取付けることができます。

価格:50円/個 *製品本体と同時にご注文の場合、加算価格なし。

■ ブラケットスペーサー(120ページ)

窓枠上部の壁面に取付ける場合に、壁面と額縁の段差を解消するために使用します。

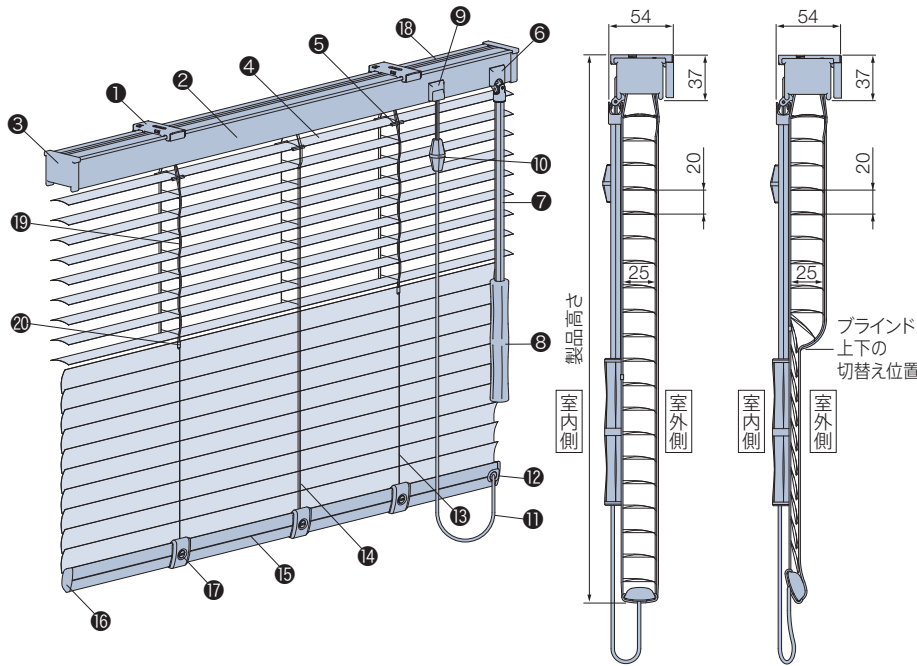
価格:120ページ

構造と部品

※製品高さは、取付けブラケット上端からボトムレール下端までの寸法となります。

[単位:mm]

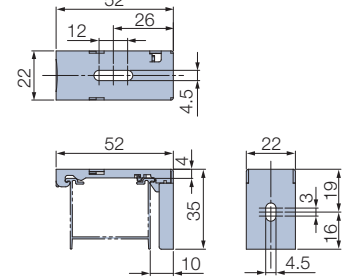
ポール操作



※上部採光の切替え操作時に、製品の構造上ボトムレールが20mm程度上昇します。

取付けブラケット

天井付け・正面付け共通



付属個数

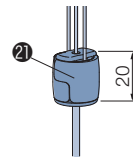
製品幅	個数
550~1500	2個
1505~3000	3個

セーフティーコライザー

チャイルドセーフティ

〈オプション〉加算価格なし

オプションでコードコライザー(⑩)をセーフティーコライザーに変えられます。



*後付けも可能です。詳しくは118ページをご覧ください。

スラットが「フッ素+遮熱」・「フッ素+ガラス遮熱」・「酸化チタン+遮熱」・「酸化チタン+ガラス遮熱」の場合、*の部品は抗菌加工を施しています。

部品名	材質	備考
① 取付けブラケット	ステンレス鋼板プレス成形品、樹脂成形品	
② ヘッドボックス*	アルミ押し出し形材	スラットカラーと同色または同系色
③ ボックスキャップ	樹脂成形品	スラットカラーと同色または同系色
④ スラット	耐食アルミ合金	
⑤ スラット押さえ	樹脂成形品	クリアー
⑥ チルトカバー	樹脂成形品	スラットカラーと同色または同系色
⑦ チルトポール*	樹脂成形品	クリアー
⑧ グリップ*	樹脂成形品	クリアー
⑨ コード出口(カバー付き)	樹脂成形品	スラットカラーと同色または同系色
⑩ コードコライザー*	樹脂成形品	スラットカラーと同色または同系色
⑪ 操作コード*	化学繊維	スラットカラーと同色または同系色
⑫ セーフティーボトムキャップ <small>チャイルドセーフティ</small>	樹脂成形品	スラットカラーと同色または同系色 コードに6kgの力が掛かると外れる部品。
⑬ ラダーコード*	化学繊維	スラットカラーと同色または同系色
⑭ 昇降コード*	化学繊維	スラットカラーと同色または同系色
⑮ ボトムレール*	アルミ押し出し形材	スラットカラーと同色または同系色
⑯ ボトムキャップ	樹脂成形品	スラットカラーと同色または同系色
⑰ テープホルダー	樹脂成形品	クリアー
⑱ カバースラット	耐食アルミ合金	スラットと同色(交換用スラットに使用可能)
⑲ 切替えコード*	化学繊維	スラットカラーと同色または同系色
⑳ コードジョイント	金属	シルバー
㉑ セーフティーコライザー(オプション)* <small>チャイルドセーフティ</small>	樹脂成形品	クリアー コードに6kgの力が掛かると外れる部品。

(お願い) 安全対策部品をご使用になっても、事故が完全に回避されるわけではありません。コードやチェーンの危険性を十分に認識した上でご使用をお願いします。

■ パーフェクトシルキー スリーウェイ(上下分割制御)

製品重量 ※下記は計算式のため、実際の重量と誤差が生じる場合があります。目安としてご使用ください。

$$(製品幅 \times 0.75) + (製品幅 \times 製品高さ \times 0.5) \text{ (kg)}$$

※計算式の製品幅、製品高さの数値はメートル(m)単位で計算してください。

昇降コード・ラダーコード・切替えコードの本数

[単位:mm]

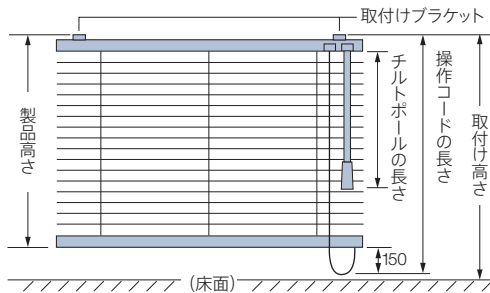
製品幅	昇降コード本数	ラダーコード本数	切替えコード本数
550～1100	3本	3本	2本
1105～2100		5本	4本
2105～3000		7本	

チルトポール・操作コードの長さ

[単位:mm]

■ ポール操作

チルトポールの長さは取付け高さ、操作コードの長さは製品高さによってそれぞれ異なります。取付け高さを指定してください。



チルトポールの長さ

取付け高さ	チルトポールの長さ
～1700	300
1710～1800	400
1810～1900	500
1910～2000	600
2010～2100	700
2110～2200	800
2210～2300	900
2310～2400	1000
2410～2500	1100
2510～2600	1200
2610～2700	1300
2710～2800	1400
2810～2900	1500
2910～3000	1600
3010～3100	1700
3110～3200	1800
3210～3300	1900

操作コードの長さ

$$\text{操作コードの長さ} = \text{製品高さ} + 150\text{mm}$$

※操作コードの長さは10mm単位で指定することもできます。ただし上記寸法より短くすることはできません。

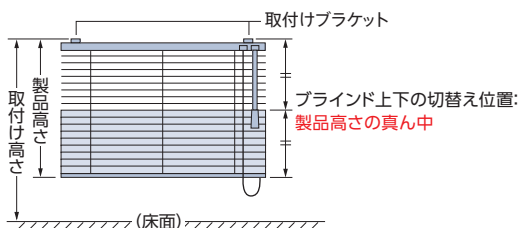
ブラインド上下の切替え位置

※124ページの「サイズの測り方」もご覧ください。

ブラインドの上下の切替え位置は「標準切替え位置」と「オーダー切替え位置」から選べます。ご指定がない場合は「標準切替え位置」となります。切替え位置は製品の構造上、指定寸法に対して上方向に20mm程度誤差が生じる場合があります。いずれの場合も購入後の切替え位置の変更はできません。

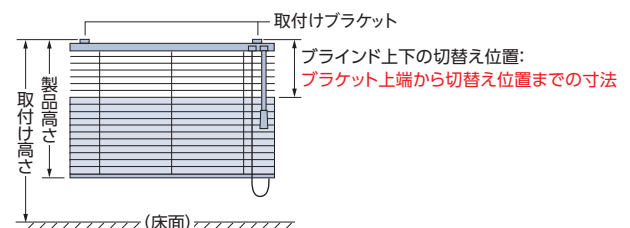
■ 標準切替え位置

ブラインド上下の切替え位置は、「製品高さの真ん中」となります。



■ オーダー切替え位置

「ブラケット上端から切替え位置までの寸法」を10mm単位でご指定ください。



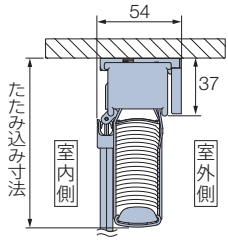
※切替え位置をブラケット上端から500mm以下でご指定の場合、下部採光時にブラインド上部の遮蔽性が低くなります。 ※ボトムレール下端から500mm以下では切替え位置のご指定はできません。

納まり寸法目安

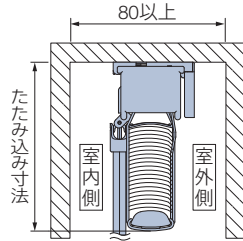
※寸法は計算値のため、実際の寸法とは多少異なる場合があります。目安としてご使用ください。

[単位:mm]

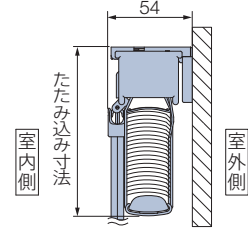
天井付け



天井付け (カーテンボックス内への取付け)



正面付け



たたみ込み寸法目安 スラットをすべてたたみ上げた時の、取付けブラケット上端からボトムレール下端までの寸法です。

製品高さ	1000	1500	2000	2500	3000
たたみ込み寸法	90	105	120	135	150

計算ツール
はこちら



操作方法

※製品添付の取扱説明書をご覧ください。

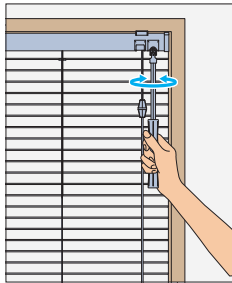
製品の昇降・スラットの角度調整

*69ページのパーフェクトシルキー (ボール操作) と同様です。

動画は
こちら



上部採光をするとき

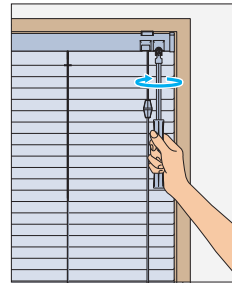


製品を一番下まで降ろし、スラットを水平の状態にします。



[スラット] 水平

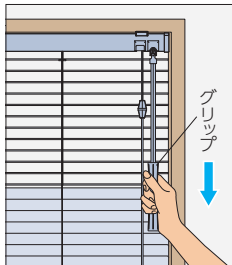
下部採光をするとき



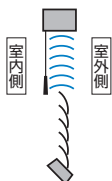
製品を一番下まで降ろし、スラットの凸面を室内側 (凹面を室外側) に向けます。



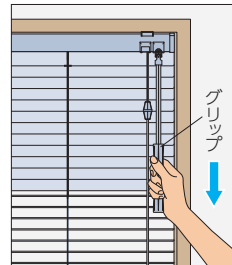
[スラット] 全閉



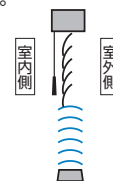
グリップを下に引くと、下部のみスラットが閉じて、「上部採光」の状態となります。



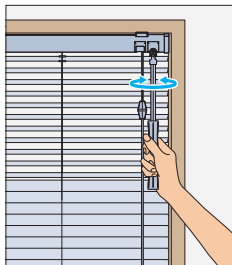
[スラット] 上部: 水平
下部: 全閉



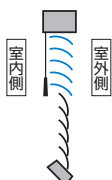
グリップを下に5cm程度引くと、下部のみスラットが開いて、「下部採光」の状態となります。



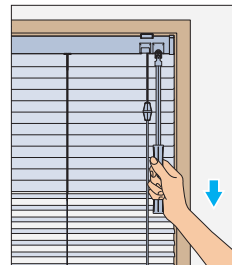
[スラット] 上部: 全閉
下部: 水平



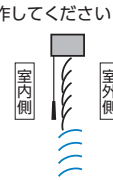
グリップを左右に回転させると、上部のスラットの角度が調整できます。



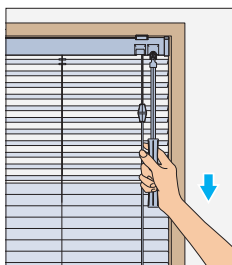
[スラット] 上部: 半開
下部: 全閉



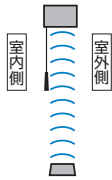
グリップの引き方を調整することで、下部のスラットの角度が調整できます。
※再度調整する場合、一度全閉の状態に戻してから操作してください。



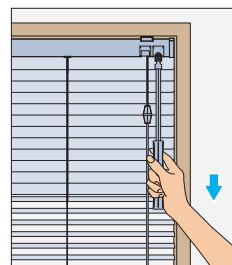
[スラット] 上部: 全閉
下部: 半開



グリップを下に少し引き、ゆっくりと戻すと、上部採光が解除されます。



[スラット] 水平



グリップを下に少し引き、ゆっくりと戻すと、下部採光が解除されます。



[スラット] 全閉

パーフェクトシルキー ノンビス

チャイルド
セーフティ

*詳しくはP.155



T-5809 パールホワイトブルー (パールカラー)

製作可能寸法

*幅は5mm単位、高さは10mm単位での製作になります。

[単位:mm]

操作方法	ワンポール操作	ポール操作
製品幅	450～1800	
製品高さ	200～1800	
最大面積	3.24m ²	

※製品の仕上がり高さは発注寸法に対して誤差が生じる場合があります。
高さ調整(133ページ)を行ってください。

対応スラット

スラット幅 25mm

スラット	スラット No.
ベーシックカラー	T-5005～5567
ツートンカラー	T-5631～5646
パールカラー	T-5809～5829
ビジュアルカラー	T-9201～9728

	スラット	スラット No.
省エネ	遮熱	T-2082～2695
	グロスレス遮熱	T-2781～2899
省エネ + メンテナンス	フッ素+遮熱	T-4129～4577
	フッ素+グロスレス遮熱	T-4851～4899
	酸化チタン+遮熱	T-6124～6576
	酸化チタン+グロスレス遮熱	T-6852～6898

※「酸化チタン+遮熱」・「酸化チタン+グロスレス遮熱」のスラットは、水に濡れるとスラットどうしがくっつきやすい性質があるため、水まわりでは使用しないでください。

製品特長

ネジを使わず、両サイドにつっぱる力で取付ける「ノンビス」。浴室や賃貸住宅などネジで取付けできない窓、工具なしで取付けたいときに便利！

POINT ネジを使わないので、壁に穴を開けずに手軽に取付けできます。



両サイドにテンション（張力）をかけることで、ネジを使わず簡単に取付けができます。



STEP 1
付属の両面テープを使ってプレート受けを貼付けます。



STEP 2
プレート受けにヘッドボックスをはめ込み、ダイヤルを固くなるまで回した後、レバーをスライドすることでテンションがかかります。

※中空樹脂枠を使用した窓枠への取付けはおやめください。テンションが強くなるため、取付け面の樹脂枠などが破損する場合があります。

（ご注意）凹凸のある壁や、布壁、土壁、砂壁やベニヤなどのザラザラした面、またはフッ素コーティングが施してある取付け面の場合には、製品を取付けられませんのでご注意ください。

POINT コード穴がなく遮蔽性に優れているので、プライバシーを守りたいバスルームにも安心！

昇降コードを通す穴がないので、コード穴からの光漏れがありません。

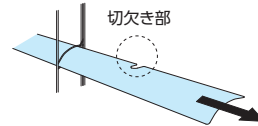
スラットはココから引き抜けるのでスラット交換も簡単！



パーフェクトシルキー



一般のブラインド



切欠き部

POINT 耐水仕様だから、水まわりだけでなく、結露のある窓にも安心です。

細部にも、アルミやステンレスなど、水に強くサビにくい素材を使用。



スラットの上下をはさみ込んだ、ダブルピッチの「ラダーコード」。



水滴によるスラットどうしのくっつきを防ぐため、結露のある窓にもおすすめ。また、風によるパタつきも抑えます。

POINT 窓のサイズや使用シーンに合わせて選べる操作方法。

動画はこちら ▶



ワンポール操作



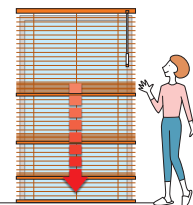
・スラットの角度調整と製品の昇降をチルトポールで行います。模様替えにも安心の「左右転換機能」付き。

ポール操作



・スラットの角度調整はチルトポールで、製品の昇降はコードで行います。

安心で便利なRDS（減速降下機能）を搭載！（ワンポール操作・ポール操作ともに対応）



手を放してもOK!

コードを少し引くと、ブラインドが自動的にゆっくり降ります。

※RDSは、Reduce Down System (Reduce:減速)。

価格

価格表に掲載している製品本体価格とは別に物流諸経費を申し受けます。

※表示価格は消費税を含まないメーカー希望小売価格(本体価格)です。

スラット	スラット No.	価格
ベーシックカラー	T-5005～5567	下表価格
ツートンカラー	T-5631～5646	下表価格
パールカラー	T-5809～5829	下表価格
ビジュアルカラー *	T-9201～9728	ベーシックカラー × 1.2

	スラット	スラット No.	価格
省エネ	遮熱	T-2082～2695	下表価格
	グロスレス遮熱 *	T-2781～2899	ベーシックカラー × 1.1
省エネ + メンテナンス	フッ素+遮熱 *	T-4129～4577	ベーシックカラー × 1.1
	フッ素+グロスレス遮熱 *	T-4851～4899	ベーシックカラー × 1.2
	酸化チタン+遮熱 *	T-6124～6576	ベーシックカラー × 1.1
	酸化チタン+グロスレス遮熱 *	T-6852～6898	ベーシックカラー × 1.2

※ * のスラットでRDS(減速降下機能)なしで製作する場合の価格算出方法
下表価格から-2,000円をしてから1.1倍または1.2倍してください。

パーフェクトシルキー ノンビス 価格

スラット:ベーシックカラー・ツートンカラー・パールカラー・遮熱

[単位:円(税別)]

高さ(mm) 幅	450 ~ 800	805 ~ 1000	1005 ~ 1200	1205 ~ 1400	1405 ~ 1600	1605 ~ 1800
200~ 800	20,200	21,300	22,600	23,900	25,400	26,600
810~ 1000	20,900	21,900	23,400	24,800	26,400	27,500
1010~ 1200	21,700	22,700	23,900	25,700	27,400	28,600
1210~ 1400	22,600	23,600	24,900	27,100	29,200	30,400
1410~ 1600	23,500	24,500	26,400	28,600	30,800	32,200
1610~ 1800	24,500	25,600	27,700	30,300	32,300	33,800

■ RDS(減速降下機能)なしを製作する場合の価格:上表価格-2,000円/台

オプション価格

さまざまなオプションをご用意しています。詳しくは112ページをご覧ください。

■ クリックチルト機能(112ページ)

スラットを約20度回転させるごとに「カチッ」と音がするので、角度調整が簡単です。

価格:加算価格なし *製品本体と同時にご注文ください。

■ あふりどめ(118ページ)

窓枠にボトムレールを固定し、風によるバタツキを抑えるために使用します。

価格:610円/(入数2個) *後付けも可能です。

■ セーフティイコライザー(118ページ)

チャイルド
セーフティ

小さなお子さまがいる場合など、イコライザーより上部の昇降コードに体が引っ掛かっても、6kg(社内基準)の力が掛かると、イコライザーが分離する安全対策を施した部品です。

価格:加算価格なし

*製品本体と同時にご注文ください。
後付けも可能です(別途ご注文の場合、500円/個)。

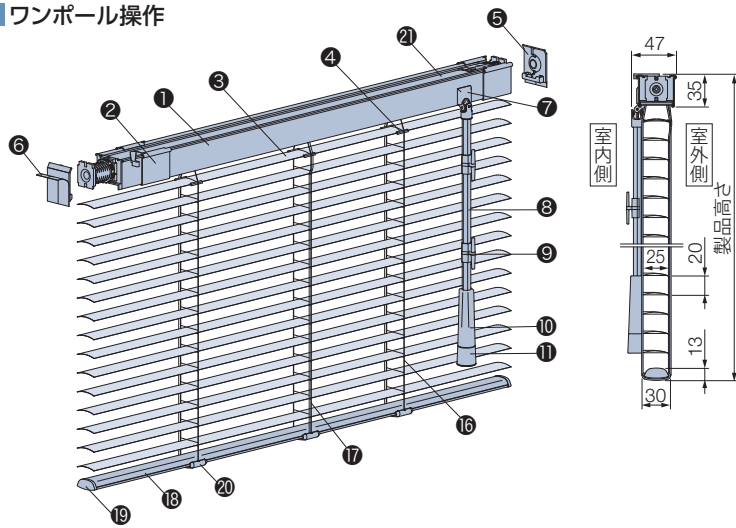
(お願い) 安全対策部品をご使用になっても、事故が完全に回避されるわけではありません。コードやチェーンの危険性を十分に認識した上でご使用をお願いします。

構造と部品

※製品高さは、取付けブラケット上端からボトムレール下端までの寸法となります。

[単位:mm]

ワンボール操作



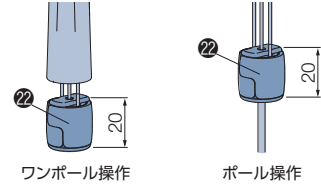
■ セーフティコライザー

チャイルドセーフティ

(ワンボール操作・ボール操作ともに対応)

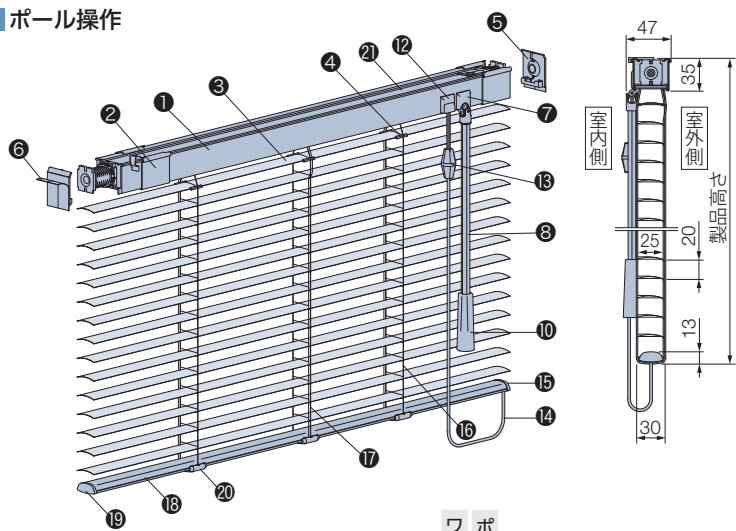
〈オプション〉 加算価格なし

オプションでイコライザー(⑪)、コードイコライザー(⑩)をセーフティコライザーに変えられます。



*後付けも可能です。詳しくは118ページをご覧ください。

ボール操作



スラットが「フッ素+遮熱」・「フッ素+グロスレス遮熱」・「酸化チタン+遮熱」・「酸化チタン+グロスレス遮熱」の場合、*の部品は抗菌加工を施しています。

部品名	ワンボール操作	ボール操作	材質	備考
① ヘッドボックス *	●	●	アルミ押し出し形材	スラットカラーと同色または同系色
② ボックスカバー	●	●	樹脂成形品	スラットカラーと同色または同系色
③ スラット	●	●	耐食アルミ合金	
④ スラット押さえ	●	●	樹脂成形品	クリアー
⑤ プレート受け	●	●	樹脂成形品	ホワイト
⑥ 両面テープ	●	●	-	
⑦ チルトカバー	●	●	樹脂成形品	スラットカラーと同色または同系色
⑧ チルトポール *	●	●	樹脂成形品	クリアー
⑨ コードフック <small>チャイルドセーフティ</small>	●	●	樹脂成形品	クリアー お子さまの手が届かないようコードを巻き付ける部品。
⑩ グリップ *	●	●	樹脂成形品	クリアー
⑪ イコライザー *	●	●	樹脂成形品	スラットカラーと同色または同系色
⑫ コード出口(カバー付き)	●	●	樹脂成形品	スラットカラーと同色または同系色
⑬ コードイコライザー *	●	●	樹脂成形品	クリアー
⑭ 操作コード *	●	●	化学繊維	スラットカラーと同色または同系色
⑮ セーフティボトムキャップ <small>チャイルドセーフティ</small>	●	●	樹脂成形品	スラットカラーと同色または同系色 コードに6kgの力が掛かると外れる部品。
⑯ ラダーコード *	●	●	化学繊維	スラットカラーと同色または同系色
⑰ 昇降コード *	●	●	化学繊維	スラットカラーと同色または同系色
⑱ ボトムレール *	●	●	アルミ押し出し形材	スラットカラーと同色または同系色
⑲ ボトムキャップ	●	●	樹脂成形品	スラットカラーと同色または同系色
⑳ テープホルダー	●	●	樹脂成形品	クリアー
㉑ カバースラット	●	●	耐食アルミ合金	スラットと同色 製品幅よりも短くなるため、交換用スラットとしては使用できません。
㉒ セーフティコライザー(オプション) * <small>チャイルドセーフティ</small>	●	●	樹脂成形品	クリアー コードに6kgの力が掛かると外れる部品。

(お願い) 安全対策部品をご使用になっても、事故が完全に回避されるわけではありません。コードやチェーンの危険性を十分に認識した上でご使用をお願いします。
「コードフック」は、お子さまの手が届かない高さに操作コードを束ねることで、チャイルドセーフティが有効になります。

パーフェクトシルキー

耐水

25mm

パーフェクトシルキーチェーンタッチ

耐水

25mm

スリーウェイ

ノンビス

セパレート

ホームタコス

オリジナル

オプション

採寸・発注・取付け

スラット詳細

製品重量 ※下記は計算式のため、実際の重量と誤差が生じる場合があります。目安としてご使用ください。

$$(製品幅 \times 0.75) + (製品幅 \times 製品高さ \times 0.5) \text{ (kg)}$$

※計算式の製品幅、製品高さの数値はメートル(m)単位で計算してください。

昇降コード・ラダーコードの本数

[単位:mm]

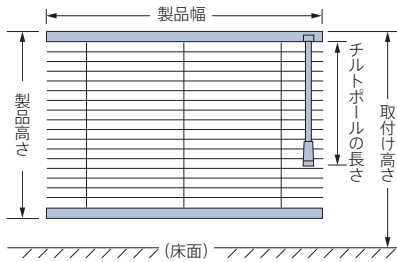
製品幅	昇降コード本数	ラダーコード本数
450～1300	3本	3本
1305～1800		5本

チルトポール・操作コードの長さ

[単位:mm]

■ ワンポール操作

チルトポールの長さは取付け高さによって異なります。取付け高さをご指定ください。

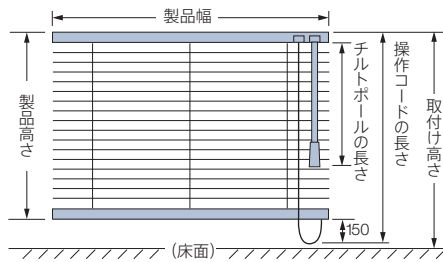


チルトポールの長さ (ワンポール操作・ポール操作)

取付け高さ	チルトポールの長さ	取付け高さ	チルトポールの長さ
～1700	300	3310～3400	2000
1710～1800	400	3410～3500	2100
1810～1900	500	3510～3600	2200
1910～2000	600	3610～3700	2300
2010～2100	700	3710～3800	2400
2110～2200	800	3810～3900	2500
2210～2300	900	3910～4000	2600
2310～2400	1000	4010～4100	2700
2410～2500	1100	4110～4200	2800
2510～2600	1200	4210～4300	2900
2610～2700	1300	4310～4400	3000
2710～2800	1400	4410～4500	3100
2810～2900	1500	4510～4600	3200
2910～3000	1600	4610～4700	3300
3010～3100	1700	4710～4800	3400
3110～3200	1800	4810～4900	3500
3210～3300	1900	4910～5000	3600

■ ポール操作

チルトポールの長さは取付け高さ、操作コードの長さは製品高さによってそれぞれ異なります。取付け高さをご指定ください。



*ワンポール操作の場合、小さなお子さまがいる場合などは、コードフック(●)を使い、危険のないよう手の届かない位置まで操作コードをコードフックに巻き付けて、たくし上げてください。

操作コードの長さ (ポール操作)

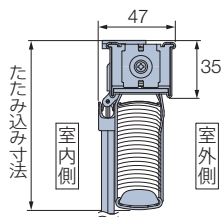
$$操作コードの長さ = 製品高さ + 150mm$$

※操作コードの長さは10mm単位で指定することもできます。ただし上記寸法より短くすることはできません。

納まり寸法目安

※寸法は計算値のため、実際の寸法とは多少異なる場合があります。目安としてご使用ください。

[単位:mm]



スラットをすべてたたみ上げた時の、
ヘッドボックス上端からボトムレール下端までの寸法です。

たたみ込み寸法目安

製品高さ	500	1000	1500	1800
たたみ込み寸法	75	90	105	114

計算ツール
はこちら ▶



操作方法

※製品添付の取扱説明書をご覧ください。

69ページのパーフェクトシルキーと同様です。

パーフェクトシルキー セパレート

チャイルド
セーフティー

*詳しくはP.155



T-2234 マットコーラル (遮熱)

製作可能寸法

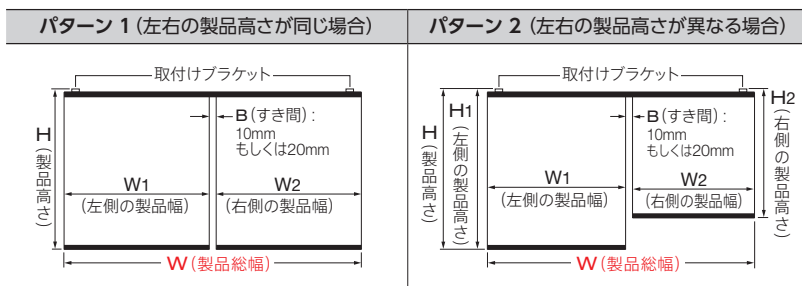
[単位:mm]

*幅は5mm単位、高さは10mm単位での製作になります。

操作方法	ワンポール操作	ポール操作
製品総幅 (W)	910～3000 (W1・W2は最小幅450)	
製品高さ	200～3000	
最大面積	6m ²	

※W1・W2が幅795mm以下の場合、高さ2000mm以下での製作。
 ※RDS (減速降下機能) なしの場合、高さ4000mmまで製作可能。
 最寄りの弊社支店・営業所へお問い合わせください。
 ※製品の仕上がり高さは発注寸法に対して誤差が生じる場合があります。高さ調整 (133ページ) を行ってください。

製品パターン



$$W (\text{製品総幅}) = W1 (\text{左側の製品幅}) + B (\text{すき間寸法: 10mmもしくは20mmを指定}) + W2 (\text{右側の製品幅})$$

※製品幅 (W1・W2) についても個別に指定できます。

対応スラット

スラット幅

25mm

スラット	スラット No.
ベーシックカラー	T-5005～5567
ツートンカラー	T-5631～5646
パールカラー	T-5809～5829
ビジュアルカラー	T-9201～9728

	スラット	スラット No.
省エネ	遮熱	T-2082～2695
	グロスレス遮熱	T-2781～2899
省エネ + メンテナンス	フッ素+遮熱	T-4129～4577
	フッ素+グロスレス遮熱	T-4851～4899
	酸化チタン+遮熱	T-6124～6576
	酸化チタン+グロスレス遮熱	T-6852～6898


※「酸化チタン+遮熱」・「酸化チタン+グロスレス遮熱」のスラットは、水に濡れるとスラットどうしがくっつきやすい性質があるため、水まわりでは使用しないでください。

製品特長


スラット部分が左右に分割され、ブラインドを左右別々に操作できる「セパレート」。大きな窓や出入りの多い窓に便利です。

POINT 部分的に採光量を調整したい大きな窓や、片側だけ昇降する機会が多いテラス窓におすすめ!


部分的に採光量を調整したい大きな窓や、片側だけ昇降する機会が多いテラス窓など、操作が分かれていることで便利に使用することができます。価格は2台購入いただくよりもリーズナブル!



大きな窓では部分的に採光量を調整して、読書やお昼寝も快適に。



出入りが多いテラス窓では、片側だけブラインドを上げて昇降もラクラク!




サッシの割付けに合わせて、左右のサイズも個別に指定できます。

POINT 窓のサイズや使用シーンに合わせて選べる操作方法。

ワンポール操作

スラットの角度調整と製品の昇降を左右にあるチルトポールで行います。

ワンポール操作

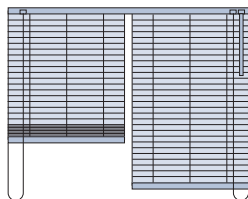


ブラインドの昇降 ▶ 左右別々
スラットの角度調整 ▶ 左右別々

ポール操作


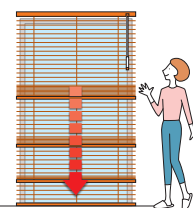
スラットの角度調整はチルトポールで、製品の昇降は左右にあるコードで行います。

ポール操作



ブラインドの昇降 ▶ 左右別々
スラットの角度調整 ▶ 左右同時

安心で便利なRDS(減速降下機能)を搭載!
(ワンポール操作・ポール操作ともに対応)




コードを少し引くと、ブラインドが自動的にゆっくり降ります。


※RDSは、Reduce Down System (Reduce:減速)。

POINT 遮蔽性に優れ、採光・視線を自在にコントロール。昇降コードが通らないので1枚ずつ交換も簡単!

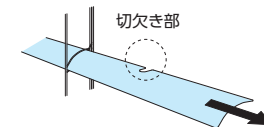
昇降コードを通す穴がないので、コード穴からの光漏れがありません。



パーフェクトシルキー



一般のブラインド



スラットはヨコから引き抜けるのでスラット交換も簡単!

POINT 耐水仕様だから、水まわりだけでなく、結露のある窓にも安心です。

細部にも、アルミやステンレスなど、水に強くサビにくい素材を使用。



スラットの上下をはさみ込んだ、ダブルピッチの「ラダーコード」。



水滴によるスラットどうしのくっつきを防ぐため、結露のある窓にもおすすめ。また、風によるカタつきも抑えます。

パーフェクトシルキー

耐水

25mm

パーフェクトシルキー チェーンタッチ

耐水

25mm

スリーウェイ

ノンビス

セパレート

ホームタコス

オリジナル

オプション

採寸・発注・取付け

スラット詳細

価格表に掲載している製品本体価格とは別に物流諸経費を申し受けます。
 ※表示価格は消費税を含まないメーカー希望小売価格(本体価格)です。

価格

スラット	スラット No.	価格
ベーシックカラー	T-5005～5567	下表価格
ツートンカラー	T-5631～5646	下表価格
パールカラー	T-5809～5829	下表価格
ビジュアルカラー*	T-9201～9728	ベーシックカラー × 1.2

	スラット	スラット No.	価格
省エネ	遮熱	T-2082～2695	下表価格
	グロスレス遮熱*	T-2781～2899	ベーシックカラー × 1.1
省エネ + メンテナンス	フッ素+遮熱*	T-4129～4577	ベーシックカラー × 1.1
	フッ素+グロスレス遮熱*	T-4851～4899	ベーシックカラー × 1.2
	酸化チタン+遮熱*	T-6124～6576	ベーシックカラー × 1.1
	酸化チタン+グロスレス遮熱*	T-6852～6898	ベーシックカラー × 1.2

※ *のスラットでRDS(減速降下機能)なしで製作する場合の価格算出方法
 下表価格から-2,000円をしてから1.1倍または1.2倍してください。

パーフェクトシルキー セパレート 価格

スラット:ベーシックカラー・ツートンカラー・パールカラー・遮熱

[単位:円(税別)]

高さ(mm) 幅	910 ~1200	1205 ~1400	1405 ~1600	1605 ~1800	1805 ~2000	2005 ~2200	2205 ~2400	2405 ~2600	2605 ~2800	2805 ~3000
200~800	24,700	26,100	27,800	29,100	32,000	33,700	35,300	36,700	37,700	39,000
800~1000	25,600	27,100	28,900	30,100	33,200	34,900	36,600	38,000	39,000	40,400
1010~1200	26,100	28,100	30,000	31,300	34,300	36,400	38,100	40,000	41,500	43,200
1210~1400	27,200	29,700	32,000	33,300	36,400	38,900	41,100	42,500	44,600	46,600
1410~1600	28,900	31,300	33,700	35,300	39,000	41,300	43,400	45,600	47,600	49,900
1610~1800	30,300	33,200	35,400	37,000	41,300	44,000	46,400	48,700	51,000	52,900
1810~2000	31,400	34,400	37,100	39,100	43,400	46,400	49,100	51,300	53,300	56,300
2010~2200	—	36,300	39,600	41,500	46,200	49,000	51,900	54,200	56,700	59,700
2210~2400	—	37,800	41,100	43,400	48,500	51,400	54,300	57,200	59,700	—
2410~2600	—	39,100	43,000	45,300	50,700	54,000	56,800	60,100	—	—
2610~2800	—	41,000	44,600	47,500	52,800	56,400	59,700	—	—	—
2810~3000	—	42,400	46,400	49,500	55,200	58,900	—	—	—	—

- 赤字の部分は面積6m²以下での製作。
- W1・W2が幅795mm以下の場合、高さ2000mm以下での製作。
- RDS(減速降下機能)なしを製作する場合の価格:上表価格-2,000円/台
- ※ RDS(減速降下機能)なしの場合、高さ4000mmまで製作可能。最寄りの弊社支店・営業所へお問い合わせください。

オプション価格

さまざまなオプションをご用意しています。詳しくは112ページをご覧ください。

■ クリックチルト機能(112ページ)

スラットを約20度回転させるごとに「カチッ」と音がするので、角度調整が簡単です。

価格:加算価格なし *製品本体と同時にご注文ください。

■ ナチュラルウッドバランス(113ページ)

空間への調和を高め、さらに上質に仕上げるナチュラルウッドバランス。さまざまなインテリアとのコーディネートが楽しめる20色。

価格:115ページ *後付けも可能です。

■ あふりどめ(118ページ)

窓枠にボトムレールを固定し、風によるパタツキを抑えるために使用します。

価格:610円/ (入数2個) *後付けも可能です。

■ セーフティーイコライザー(118ページ)

チャイルドセーフティ

小さなお子さまがいる場合など、イコライザーより上部の昇降コードに体が引っ掛かっても、6kg(社内基準)の力が掛かると、イコライザーが分離する安全対策を施した部品です。

価格:加算価格なし

*製品本体と同時にご注文ください。
 後付けも可能です(別途ご注文の場合、500円/個)。

(お願い) 安全対策部品をご使用になっても、事故が完全に回避されるわけではありません。コードやチェーンの危険性を十分に認識した上でご使用をお願いします。

■ レールビス(120ページ)

既存のカーテンレールに製品を取付けることができます。

価格:50円/個 *製品本体と同時にご注文の場合、加算価格なし。

■ ブラケットスペーサー(120ページ)

窓枠上部の壁面に取付ける場合に、壁面と額縁の段差を解消するために使用します。

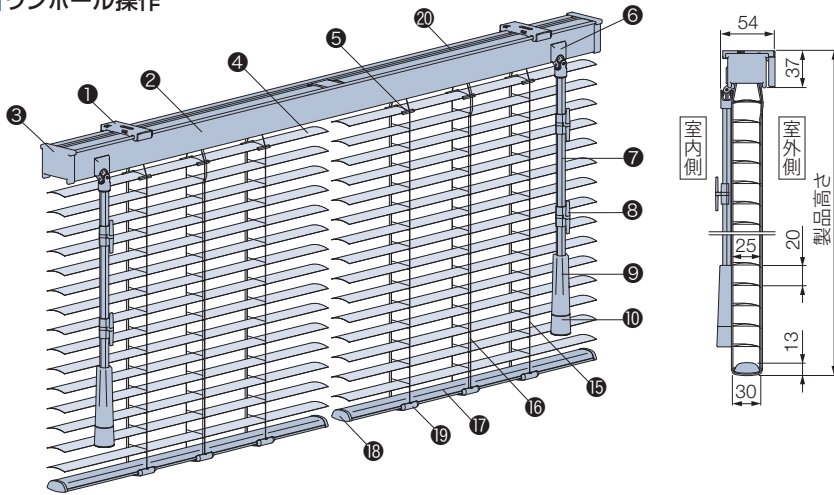
価格:120ページ

構造と部品

※製品高さは、取付けブラケット上端からボトムレール下端までの寸法となります。

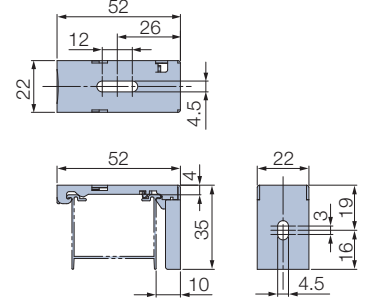
[単位:mm]

ワンボール操作



取付けブラケット

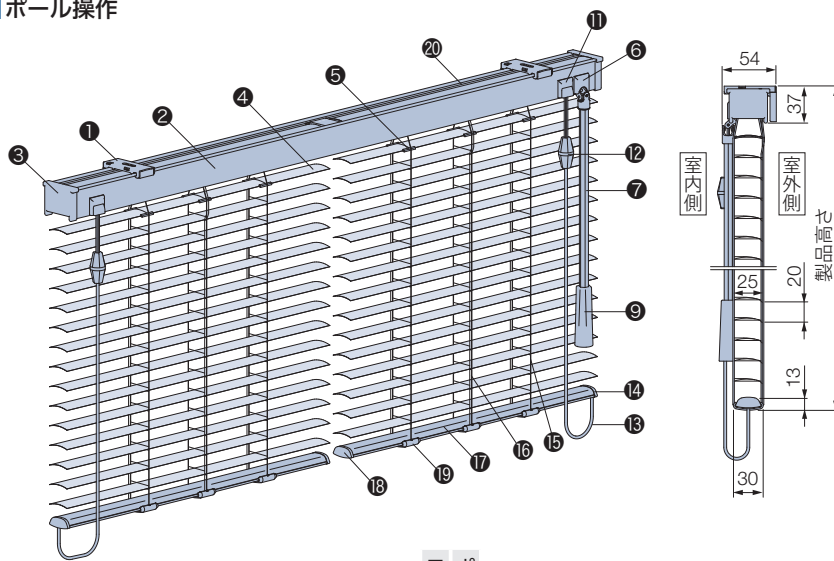
天井付け・正面付け共通



付属個数

製品幅	個数
910~1300	2個
1305~1800	3個
1805~2700	4個
2705~3000	5個

ポール操作



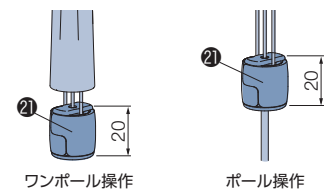
セーフティーイコライザー

チャイルドセーフティ

(ワンボール操作・ポール操作ともに対応)

〈オプション〉 加算価格なし

オプションでイコライザー(⑩)、コードイコライザー(⑫)をセーフティーイコライザーに変えられます。



*後付けも可能です。詳しくは118ページをご覧ください。

スラットが「フッ素+遮熱」・「フッ素+ガラス系遮熱」・「酸化チタン+遮熱」・「酸化チタン+ガラス系遮熱」の場合、*の部品は抗菌加工を施しています。

部品名	ワンボール操作	ポール操作	材質	備考
① 取付けブラケット	●	●	ステンレス鋼板プレス成形品、樹脂成形品	
② ヘッドボックス*	●	●	アルミ押し出し形材	スラットカラーと同色または同系色
③ ボックスキャップ	●	●	樹脂成形品	スラットカラーと同色または同系色
④ スラット	●	●	耐食アルミ合金	
⑤ スラット押さえ	●	●	樹脂成形品	クリアー
⑥ チルトカバー	●	●	樹脂成形品	スラットカラーと同色または同系色
⑦ チルトボール*	●	●	樹脂成形品	クリアー
⑧ コードフック <small>チャイルドセーフティ</small>	●	●	樹脂成形品	クリアー お子さまの手が届かないようコードを巻き付ける部品。
⑨ グリップ*	●	●	樹脂成形品	クリアー
⑩ イコライザー*	●	●	樹脂成形品	スラットカラーと同色または同系色
⑪ コード出口(カバー付き)	●	●	樹脂成形品	スラットカラーと同色または同系色
⑫ コードイコライザー*	●	●	樹脂成形品	クリアー
⑬ 操作コード*	●	●	化学繊維	スラットカラーと同色または同系色
⑭ セーフティーボトムキャップ <small>チャイルドセーフティ</small>	●	●	樹脂成形品	スラットカラーと同色または同系色 コードに6kgの力が掛かると外れる部品。
⑮ ラダーコード*	●	●	化学繊維	スラットカラーと同色または同系色
⑯ 昇降コード*	●	●	化学繊維	スラットカラーと同色または同系色
⑰ ボトムレール*	●	●	アルミ押し出し形材	スラットカラーと同色または同系色
⑱ ボトムキャップ	●	●	樹脂成形品	スラットカラーと同色または同系色
⑲ テープホルダー	●	●	樹脂成形品	クリアー
⑳ カバースラット	●	●	耐食アルミ合金	スラットと同色(交換用スラットに使用可能)
㉑ セーフティーイコライザー(オプション)* <small>チャイルドセーフティ</small>	●	●	樹脂成形品	クリアー コードに6kgの力が掛かると外れる部品。

(お願い) 安全対策部品をご使用になっても、事故が完全に回避されるわけではありません。コードやチェーンの危険性を十分に認識した上でご使用をお願いします。
「コードフック」は、お子さまの手が届かない高さに操作コードを束ねることで、チャイルドセーフティが有効になります。

パーフェクトシルキー

耐水

25mm

パーフェクトシルキーチェーンタッチ

耐水

25mm

スリーウェイ

ノンピス

セバレート

ホームタコス

オリジナル

オプション

採寸・発注・取付け

スラット詳細

■ パーフェクトシルキー セパレート

製品重量 ※下記は計算式のため、実際の重量と誤差が生じる場合があります。目安としてご使用ください。

$$(\text{製品幅} \times 0.75) + (\text{製品幅} \times \text{製品高さ} \times 0.5) \text{ (kg)}$$

※計算式の製品幅、製品高さの数値はメートル(m)単位で計算してください。

■ 昇降コード・ラダーコードの本数

[単位:mm]

※W₁・W₂ 各々につき下表のコード本数になります。


製品幅	昇降コード本数	ラダーコード本数
450～1300	3本	3本
1305～2300		5本
2305～2540		7本

■ 操作位置

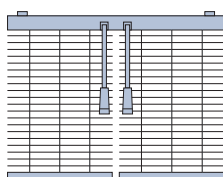
設置場所や用途により、操作位置を下記よりお選びください。

■ ワンポール操作


操作位置：両端




操作位置：中央



操作位置：両側左

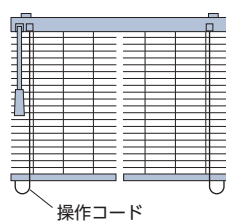


操作位置：両側右

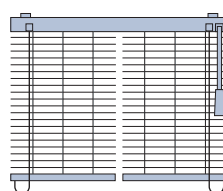


■ ポール操作

操作位置：左



操作位置：右

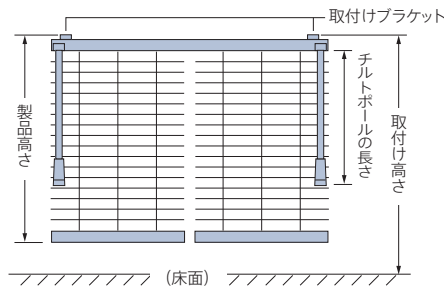


チルトポール・操作コードの長さ

[単位:mm]

ワンボール操作

チルトポールの長さは取付け高さによって異なります。取付け高さをご指定ください。

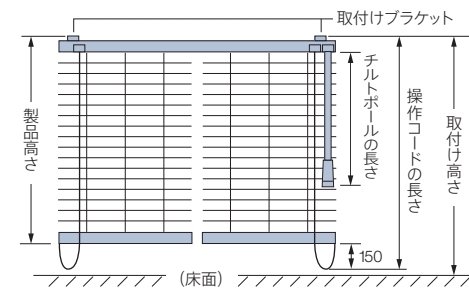


チルトポールの長さ (ワンボール操作・ボール操作)

取付け高さ	チルトポールの長さ	取付け高さ	チルトポールの長さ
~1700	300	3310~3400	2000
1710~1800	400	3410~3500	2100
1810~1900	500	3510~3600	2200
1910~2000	600	3610~3700	2300
2010~2100	700	3710~3800	2400
2110~2200	800	3810~3900	2500
2210~2300	900	3910~4000	2600
2310~2400	1000	4010~4100	2700
2410~2500	1100	4110~4200	2800
2510~2600	1200	4210~4300	2900
2610~2700	1300	4310~4400	3000
2710~2800	1400	4410~4500	3100
2810~2900	1500	4510~4600	3200
2910~3000	1600	4610~4700	3300
3010~3100	1700	4710~4800	3400
3110~3200	1800	4810~4900	3500
3210~3300	1900	4910~5000	3600

ボール操作

チルトポールの長さは取付け高さ、操作コードの長さは製品高さによってそれぞれ異なります。取付け高さをご指定ください。



*ワンボール操作の場合、小さなお子さまがいる場合などは、コードフック(●)を使い、危険のないよう手の届かない位置まで操作コードをコードフックに巻き付けて、たくし上げてください。

操作コードの長さ (ボール操作)

$$\text{操作コードの長さ} = \text{製品高さ} + 150\text{mm}$$

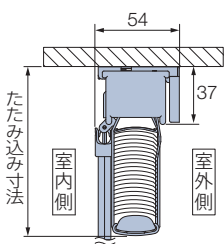
*操作コードの長さは10mm単位で指定することもできます。ただし上記寸法より短くすることはできません。

納まり寸法目安

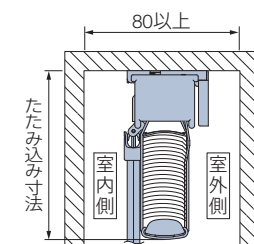
※寸法は計算値のため、実際の寸法とは多少異なる場合があります。目安としてご使用ください。

[単位:mm]

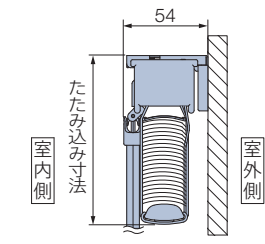
天井付け



天井付け (カーテンボックス内への取付け)



正面付け



たたみ込み寸法目安

スラットをすべてたたみ上げた時の、取付けブラケット上端からボトムレール下端までの寸法です。

製品高さ	500	1000	1500	2000	2500	3000
たたみ込み寸法	75	90	105	120	135	150

計算ツール
はこちら



操作方法

※製品添付の取扱説明書をご覧ください。

69ページのパーフェクトシルキーと同様です。

スマートインテリアシェード ホームタコス パーフェクトシルキー



T-6571 パウダーブルー（酸化チタン+遮熱）

製作可能寸法

*幅は5mm単位、高さは10mm単位での製作になります。

[単位:mm]

操作方法	電動（リモコン操作・スイッチ操作）
製品幅	670～3000
製品高さ	300～3000
最大面積	7m ²

※幅745mm以下の場合、高さ1500mm以下での製作。
 ※製品の仕上がり高さは発注寸法に対して誤差が生じる場合があります。
 高さ調整（133ページ）を行ってください。
 ※バスルームなどの水が掛かる場所では使用できません。

対応スラット

スラット幅

25mm

スラット	スラット No.
ベーシックカラー	T-5005～5567
ツートンカラー	T-5631～5646
パールカラー	T-5809～5829
ビジュアルカラー	T-9201～9728

スラット	スラット No.	
省エネ	遮熱	T-2082～2695
	グロスレス遮熱	T-2781～2899
省エネ + メンテナンス	フッ素+遮熱	T-4129～4577
	フッ素+グロスレス遮熱	T-4851～4899
	酸化チタン+遮熱	T-6124～6576
	酸化チタン+グロスレス遮熱	T-6852～6898


POINT リモコンやスイッチで簡単、ラクラク操作！ 日常のさまざまなシーンをより快適に！

● 吹き抜けの高窓に



手の届かない高窓でも、リモコンやスイッチで簡単に操作できます。座ったままでも製品を動かせるので便利です。

● 複数ある窓に




複数の製品を個別にも一斉にも操作が可能です。外出時にはまとめて製品を操作して、さっとお出かけ。

● 大きな窓に




大きな窓も、電動なのでラクラク操作。最大7mまで製作できるので、大きなサイズの窓にも1台で取付けできます。

ご高齢の方やお子さまがいらっしゃるご家庭にもおすすめ！



座ったままやベッドの中からもリモコンで操作ができるので、ご高齢の方にもおすすめです。



チャイルドセーフティ

操作コードがないのでお子さまが過ごすお部屋でも安心。見た目もすっきり。

■ RFリモコン *RF:Radio Frequency

電波を用いたリモコンで、製品にリモコンを向けなくても操作できます。離れた場所からの操作(20m以内)や受光部が隠れてしまう場所での操作に便利。



RFリモコン 8グループ



RFリモコン 4グループ

■ 赤外線リモコン **NEW**

赤外線を用いたリモコンで、テレビのリモコンと同じように製品に向けて操作します。分かりやすい操作で、価格もリーズナブル。



ホワイト



ブラック

■ スイッチ

壁に取付けるスイッチです。最大31台まで、一斉にも個別にも操作できます。左記のリモコンとの併用も可能です。



シングルスイッチ



複数ゾーンスイッチ




マルチスイッチ

POINT スマート家電リモコンと組み合わせることで、スマートスピーカーやスマートフォンでも操作ができます。


「ホームタコス」は、市販のスマート家電リモコン(赤外線家電リモコン)と組み合わせることでスマートスピーカーやスマートフォンでも操作をすることができます。

● スマートスピーカーで操作



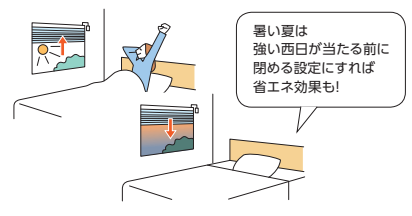
スマートスピーカーに呼びかけるだけで製品を上げ下げできます。手がふさがっていても簡単、ラクラク。

● 外出先からスマートフォンで操作



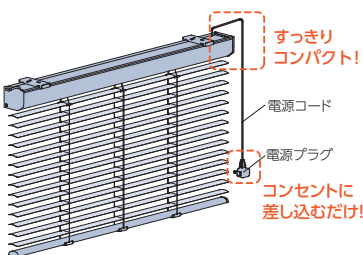
スマートフォンで外出先等からも操作できます。お出かけ中に製品の閉め忘れに気付いたときも便利です。

● タイマー機能でもっと便利に



暑い夏は強い西日が当たる前に閉める設定にすれば省エネ効果も！
タイマー機能があるスマート家電リモコンなら、起床時にはブラインドを自動で開けて朝日を探り入れ、快適な目覚めをサポート。外出時の防犯対策や閉め忘れ防止にもおすすめです。

POINT 意匠性・施工性の高い仕様！



● コントローラ(制御装置)内蔵で、意匠性・施工性の高い仕様

コントローラ(制御装置)は製品本体に内蔵されているため、見た目もすっきり。電源はコンセントにプラグを差し込むだけ。複雑な配線工事は必要ありません。
*赤外線リモコンを使用する場合、持出し受光部の取付けが必要です。
*図はRFリモコン操作

パーフェクトシルキー

耐水 25mm

パーフェクトシルキー チェーンタッチ

耐水 25mm

スリーウェイ

ノンピス

セパレート

ホームタコス

オリジナル

オプション

採寸・発注・取付け

スラット詳細

操作方法の種類

下記①～④から操作方法をご指定ください。また、使用するリモコンやスイッチの種類もご指定ください。

②～④は、スマート家電リモコン (赤外線家電リモコン) での操作も可能です。

- ①RFリモコン操作 ... RFリモコンは、信号到達距離が約20mと長く、障害物があっても電波が届きます。最大8グループ (合計20台) まで、個別にも、一斉にも操作できます。
- ②RFリモコン操作 (赤外線リモコン操作併用) ... RFリモコン操作に持出し受光部を付けることで、赤外線リモコンを併用することができます。
- ③赤外線リモコン操作 ... 赤外線を用いたリモコンで、製品に向けて操作します。最大8グループ (各グループに登録可能台数の上限なし) まで、個別にも、一斉にも操作できます。
- ④スイッチ操作 ... 壁に取付けたスイッチで最大31台まで、個別にも、一斉にも操作できます。RFリモコンや赤外線リモコンを併用することも可能です。

リモコン 2種類から選べます。

■ RFリモコン (ヨコ型ブラインド用) (操作方法①②④に対応) *RF:Radio Frequency



RFリモコン
8グループ



RFリモコン
4グループ

電波を用いたリモコンです。
製品にリモコンを向けなくても操作できます。
家具などの障害物があっても信号が届くので、
離れた場所からの操作も可能です。

信号到達距離: 約20m
登録可能台数: RFリモコン 8グループ: 最大8グループ (合計20台)
RFリモコン 4グループ: 最大4グループ (合計20台)

*リモコンホルダー (ホワイト) を付属しています。

■ 赤外線リモコン **NEW** (操作方法②～④に対応)



ホワイト



ブラック

赤外線を用いたスタンダードなリモコンです。
テレビなどのリモコンと同じように製品に向けて操作します。
シンプルな操作感でどなたにも分かりやすく、
価格もリーズナブル。
ホワイトとブラックの2色から選べます。

信号到達距離: 約7m (壁などの障害物がない場合)
登録可能台数: 最大8グループ (台数の制限なし)



リモコンホルダー
(オプション) で
壁に設置できます。

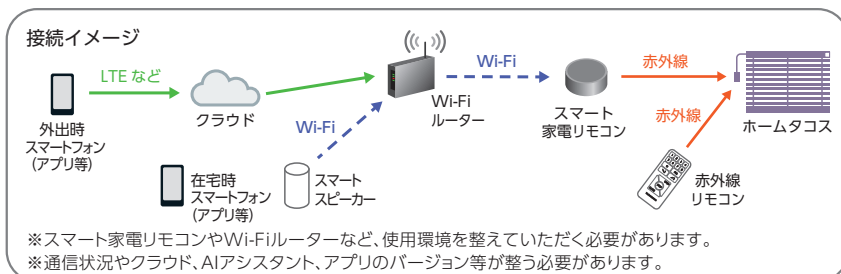
価格: 500円/個

注意 赤外線リモコンの持出し受光部の設置場所について

赤外線リモコンは、赤外線信号を使用しているため、持出し受光部を下記のような「赤外線の強い場所」に設置すると、誤作動を起こしたり、リモコン操作を受け付けなくなる場合があります。持出し受光部の設置場所には充分ご注意ください。

- ① 直射日光の当たる場所や、直接当たらなくても直射光が反射して眩しい場所。
- ② 白熱灯、ヒーターや暖房器具など高熱を発する機器の近く。
- ③ 蛍光灯など照明器具の近く。
- ④ ホームセキュリティなどのセンサー用赤外線が照射されている領域。
- ⑤ その他赤外線式リモコンや、赤外線を出す機器の近く。

スマート家電リモコン (赤外線家電リモコン) を使用する場合について (操作方法②～④に対応)



※スマート家電リモコンやAIアシスタント、スマートフォンなどのデバイス、アプリ等の登録・設定作業は弊社では対応いたしかねます。

※故障の際の動作確認や通信状況などによりスマート家電リモコンが使えない場合があるため、必ず弊社の赤外線リモコンを併用してください。

※動作の対応状況は、スマート家電リモコンやスマートスピーカー等のメーカーや機種によって変わる場合があります。

※スマート家電リモコンやスマートスピーカー等での製品の動作は保証いたしかねます。

※「Wi-Fi」は、Wi-Fi Allianceの登録商標です。

スイッチ

3種類から選べます。壁に取付けて使用します。RFリモコンや赤外線リモコンを併用することも可能です。

シングルスイッチ (ヨコ型ブラインド用) (操作方法④に対応)



スイッチ1個で製品1台を単独制御するためのスイッチ。

複数ゾーンスイッチ (ヨコ型ブラインド用) (操作方法④に対応)

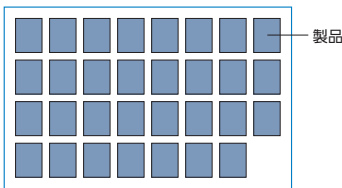


最大31台の製品を、1個の複数ゾーンスイッチで操作可能。
最大4グループ(ゾーン)を、一斉にも、ゾーン毎にも操作できます。

〈制御の種類〉

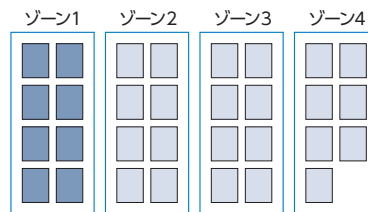
一斉制御

1個のスイッチで最大31台の全ての製品を一斉に制御。



グループ制御 [ゾーン制御]

製品を最大4つのゾーンに分けて制御。



マルチスイッチ (ヨコ型ブラインド用) (操作方法④に対応)




大きくて見やすい液晶画面、タッチパネルで操作も簡単。
最大31台の製品を、1個のマルチスイッチで操作可能。
個別にも、一斉にも、最大20通りのグループ(エリア)毎にも操作できます。
製品の開閉状態(高さ)を15段階で表示し、その指定した位置に製品を動作させる「指定位置動作」、指定した曜日・時間に製品を動かす「タイマー制御」もできます。

〈制御の種類〉

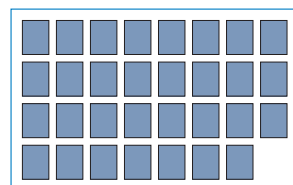
個別制御

1個のスイッチで最大31台の製品を1台ずつ個別に制御。



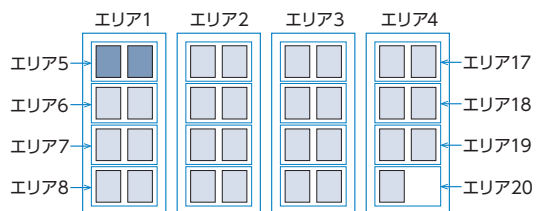
一斉制御

1個のスイッチで最大31台の全ての製品を一斉に制御。



グループ制御 [エリア制御]

製品を最大20通りのエリアに分けて制御。



タイマー制御

エリアごとに指定した曜日・時間に製品を動かすことができます。
タイマーの登録件数は最大40件。
タイマー制御は、製品の開閉状態(高さ)を15段階で指定する「指定位置動作」になります。

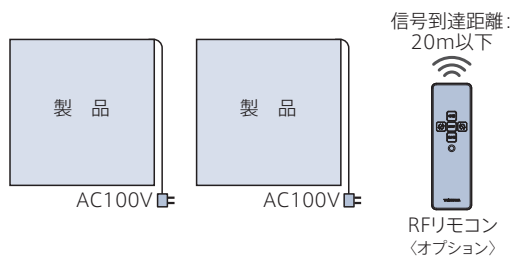
操作方法の種類 ※各リモコンの特長については、96ページもあわせてご覧ください。

① RFリモコン操作


… 1台から複数台の製品を、1個のRFリモコンで操作します。製品にリモコンを向けなくても操作できます。

最大8グループ(合計20台)まで、個別にも、一斉にも操作できます。

※赤外線リモコン(スマート家電リモコン・赤外線家電リモコン)には対応しません。



発注時には…



※リモコンは、製品本体には含まれませんので、必ず使用する個数をご注文ください。オプションですが、必ず必要です。
※各製品本体の登録設定は、製品取付け時に行います。

② RFリモコン操作(赤外線リモコン操作併用)

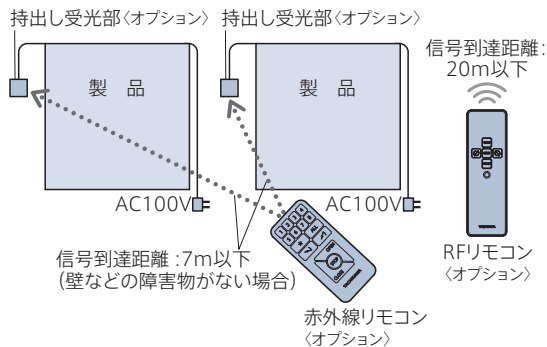
… RFリモコン操作に持出し受光部を付けることで、赤外線リモコンを併用することができます。

最大8グループ(合計20台)まで、個別にも、一斉にも操作できます。

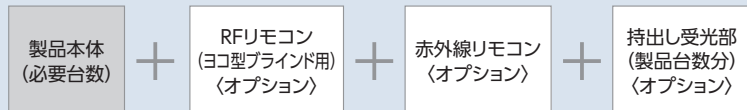
赤外線リモコンやスマート家電リモコン(赤外線家電リモコン)を併用することもできます。

※赤外線リモコンやスマート家電リモコン(赤外線家電リモコン)での操作は、最大8グループまでとなります。

※スマート家電リモコン(赤外線家電リモコン)を併用する場合、赤外線リモコンを必ずご注文ください。詳しくは96ページをご覧ください。



発注時には…



※リモコン・持出し受光部は、製品本体には含まれませんので、必ず使用する個数をご注文ください。オプションですが、必ず必要です。
※各製品本体の登録設定は、製品取付け時に行います。

③ 赤外線リモコン操作

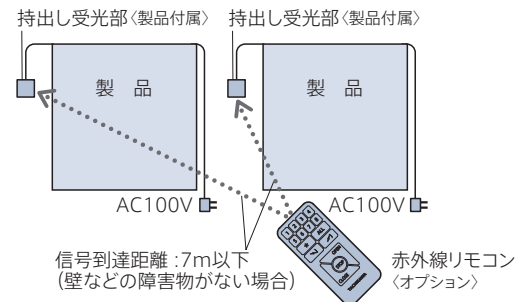
… 1台から複数台の製品を、1個の赤外線リモコンで操作します。

最大8グループ(各グループに登録可能台数の上限なし)まで、個別にも、一斉にも操作できます。

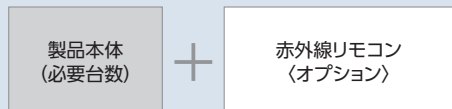
(製品を一斉に動かすには、全ての受光部をリモコンからの信号を受信できる場所に設置する必要があります。)

スマート家電リモコン(赤外線家電リモコン)での操作も可能です。詳しくは96ページをご覧ください。 ※RFリモコンには対応できません。

※リモコンの個数を増やしても、同じ空間(赤外線リモコンの信号が届く範囲)で制御できるのは8グループまでとなります。



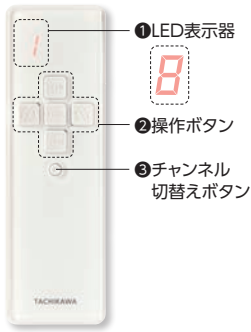
発注時には…



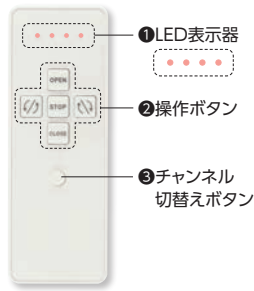
※リモコンは、製品本体には含まれませんので、必ず使用する個数をご注文ください。オプションですが、必ず必要です。
※持出し受光部は、製品本体に含まれています。
※各製品本体のアドレス設定(最大8グループ)は、製品取付け時に行います。

操作方法

RFリモコン 8グループ
(ヨコ型ブラインド用)



RFリモコン 4グループ
(ヨコ型ブラインド用)

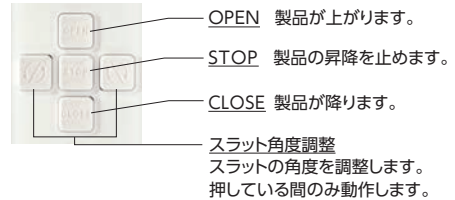


操作手順

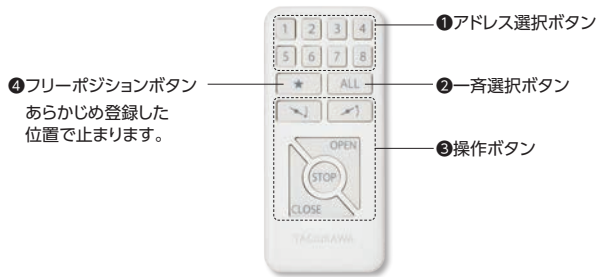
1. 「RFリモコン 8グループ」の場合は、チャンネル切替えボタン(③)を押して、操作したい製品に対応する番号を選択します。番号はLED表示器(①)に表示され、ボタンを押すごとに1→2→3...と切替わります。

「RFリモコン 4グループ」の場合は、ボタンを押すごとにLEDの点灯が切替わります。

2. 操作ボタン(②)を押します。



赤外線リモコン

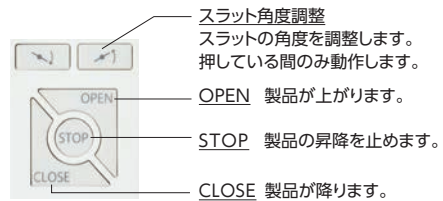


※赤外線リモコンは受光部に向けて操作してください。

操作手順

1. 操作したい製品に対応するアドレス選択ボタン(①)または一斉選択ボタン(②)を押します。押したボタンは点灯します。

2. 操作ボタン(③)を押します。

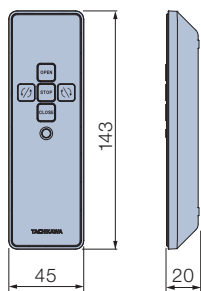


リモコン(オプション)

[単位:mm]

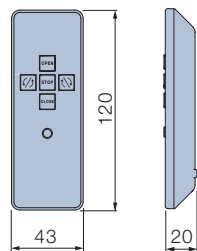
※製品本体には含まれませんので、必ず必要な操作のリモコンをご注文ください。

RFリモコン 8グループ
(ヨコ型ブラインド用)



カラー:ホワイト
付属品:単4乾電池(2本)、リモコンホルダー

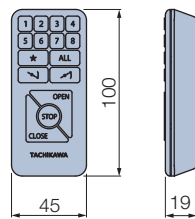
RFリモコン 4グループ
(ヨコ型ブラインド用)



カラー:ホワイト
付属品:単4乾電池(2本)、リモコンホルダー

赤外線リモコン

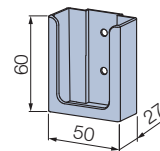
壁に設置する場合は、リモコンホルダーをご注文ください。



カラー:ホワイト・ブラック
付属品:単4乾電池(2本)

リモコンホルダー

RFリモコン(8グループ・4グループ)、赤外線リモコンを壁に設置する場合に使用。



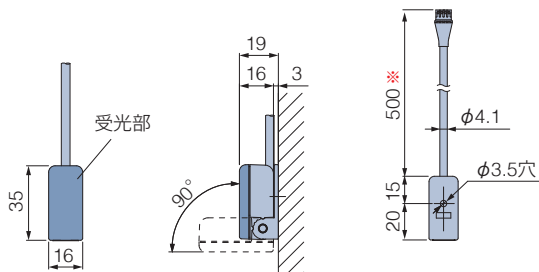
カラー:ホワイト・ブラック
付属品:取付けビス(φ4×16)2本

持出し受光部(オプション)

[単位:mm]

[②RFリモコン操作(赤外線リモコン操作併用)]の場合、別途ご注文が必要です。

[③赤外線リモコン操作]の場合は、製品1台につき1個付属しています。



※ 持出し受光部(0.5mコード付き)は、持出し受光部延長コード(オプション)を使うことで、最大9.5mまで延長することができます。

※ 「赤外線リモコン」は、持出し受光部に向けて操作してください。

操作方法の種類 ※各スイッチの特長については、97ページもあわせてご覧ください。

④ スイッチ操作

… 壁に取付けたスイッチで操作します。

スイッチ操作のお見積り、発注に際しては詳しい打合せが必要になりますので、最寄りの弊社支店・営業所にお問い合わせください。

RFリモコンや赤外線リモコンを併用することもできます。ただし、各リモコンの登録可能台数・グループに準じた操作になります。

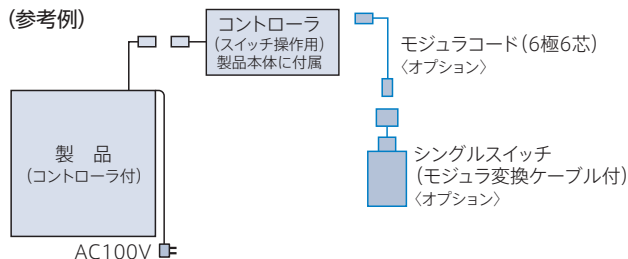
※RFリモコンを併用する場合は、製品発注時に指定が必要です。後から併用することはできません。

※赤外線リモコンを併用する場合は、製品発注時の指定は不要です。

※スマート家電リモコン(赤外線家電リモコン)を併用する場合は、赤外線リモコンを必ずご注文ください。詳しくは96ページをご覧ください。

■ シングルスイッチ操作 (単独制御)

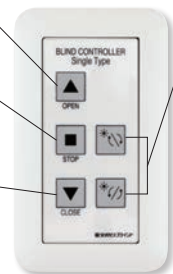
1台の製品を、1個のシングルスイッチで操作します。



操作方法

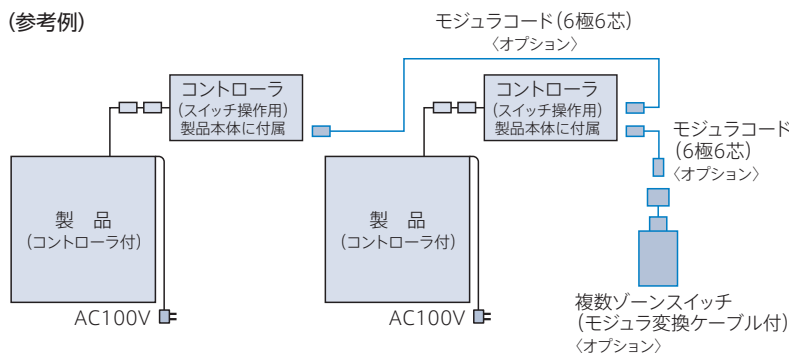
シングルスイッチ (ヨコ型ブラインド用)

- OPENボタン** 製品が上がります。
- STOPボタン** 製品の昇降を止めます。
- CLOSEボタン** 製品が降ります。
- スラット角度調整ボタン** スラットの角度調整をします。押し続けている間のみ動作します。



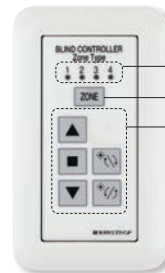
■ 複数ゾーンスイッチ操作 (一斉制御・グループ制御[ゾーン制御])

最大31台の製品を、1個の複数ゾーンスイッチで操作可能。最大4グループ (ゾーン) を、一斉にも、ゾーン毎にも操作できます。



操作方法

複数ゾーンスイッチ (ヨコ型ブラインド用)



- ① LED表示
- ② ゾーン選択ボタン
- ③ 操作ボタン

操作手順

1. ゾーン選択ボタン (②) を押して、操作したい製品に対応する番号 (ゾーン) を選択します。番号はLED表示 (①) に点灯して表示され、ボタンを押すごとに1→2→3→4→全部→1…と切替わります。
2. 操作ボタン (③) を押します。操作方法はシングルスイッチと同じです。

スイッチ (オプション)

[単位:mm]

■ シングルスイッチ (ヨコ型ブラインド用) ・ 複数ゾーンスイッチ (ヨコ型ブラインド用)

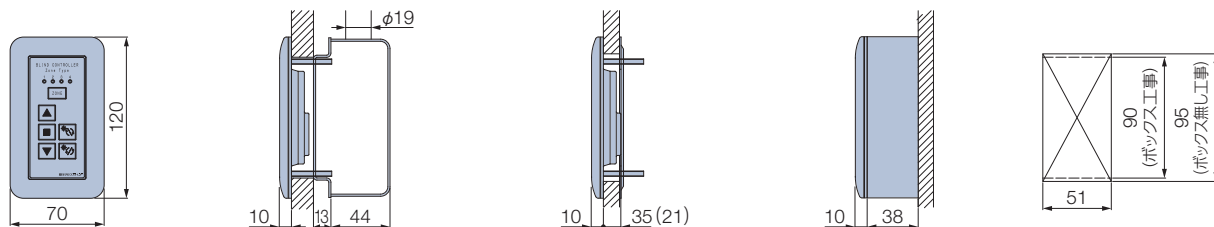
*図は複数ゾーンスイッチ

埋込みの場合

パネル取付けの場合

露出の場合

下穴開口寸法

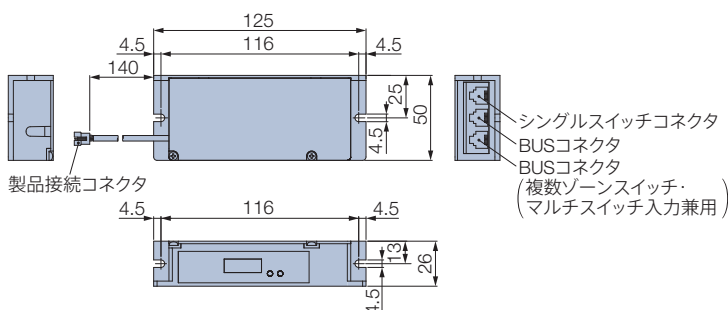


※ ()内はシングルスイッチの場合

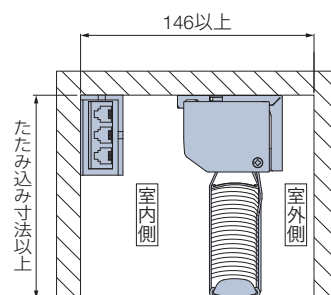
コントローラ (スイッチ操作用)

*製品本体に付属します。

[単位:mm]



(納まりの参考例)



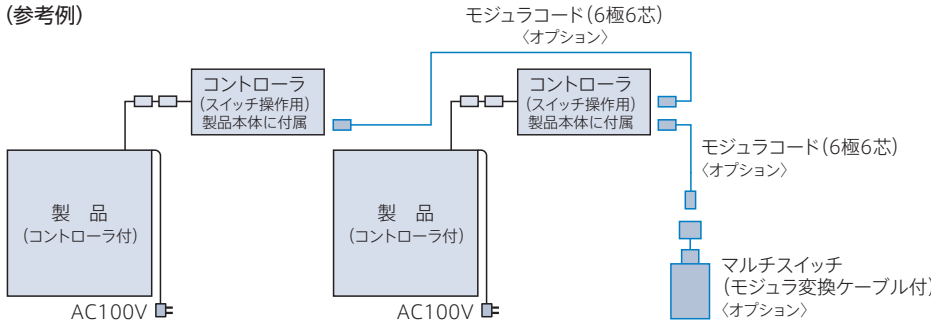
④スイッチ操作

… 壁に取付けたスイッチで操作します。

■ マルチスイッチ操作 (個別制御・一斉制御・グループ制御[エリア制御]・タイマー制御)

最大31台の製品を、1個のマルチスイッチで操作可能。個別にも、一斉にも、最大20通りのグループ(エリア) 毎にも操作できます。このほかにも、多様な制御が可能です。詳しくは97ページをご覧ください。

(参考例)



操作方法

マルチスイッチ(ヨコ型ブラインド用)

「操作メニュー画面」から、それぞれのボタンに触れると、次の画面に進みます。



個別 個別制御へ

- 制御する製品を決める。
- 製品を動かす。
- 製品の状態を調整する。

エリア エリア制御へ

- 制御するエリアを決める。

全体 一斉制御へ

タイマー タイマー制御へ

- 使用するタイマー番号を決める。
- タイマーを予約する。

製品の状態

高さ	高さ	角度	角度
上開	下開	全開	全閉

操作手順

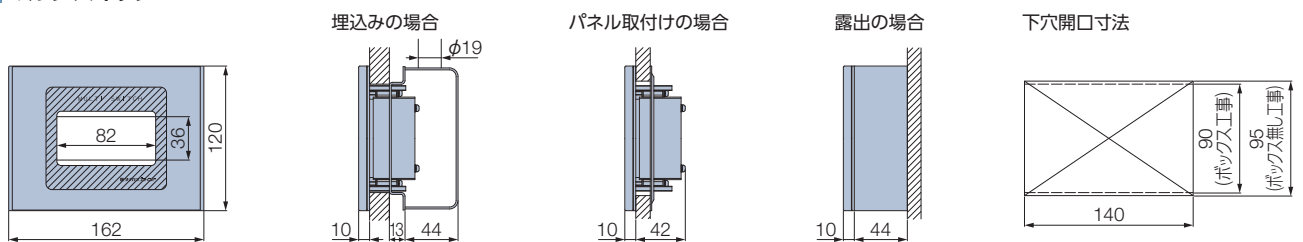
製品高さの指定
▲▼を押し、高さ指定します。
※目盛は目安としてご使用ください。

スラット角度の指定
←→を押し、角度を指定します。
※目盛は目安としてご使用ください。

スイッチ(オプション)

[単位:mm]

■ マルチスイッチ(ヨコ型ブラインド用)



コントローラ(スイッチ操作) *製品本体に付属します。

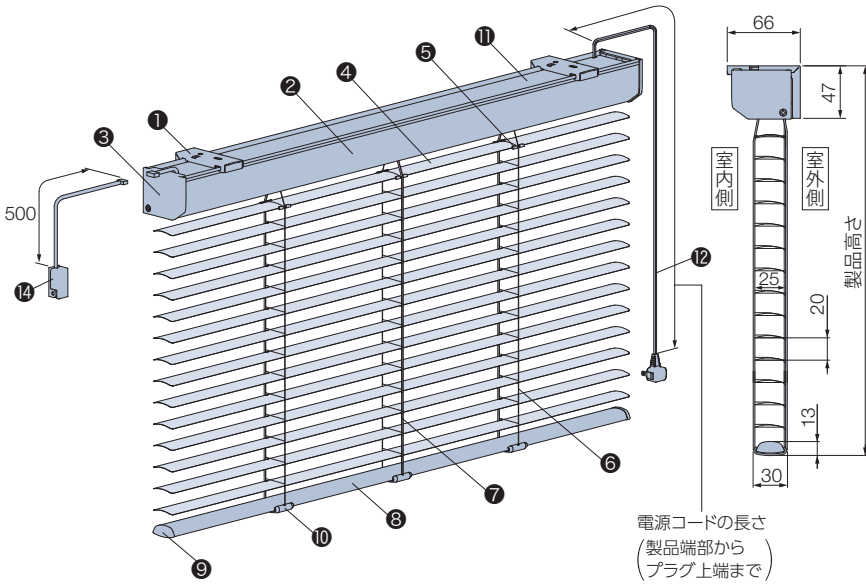
100ページをご覧ください。

構造と部品 ※製品高さは、取付けブラケット上端からボトムレール下端までの寸法となります。

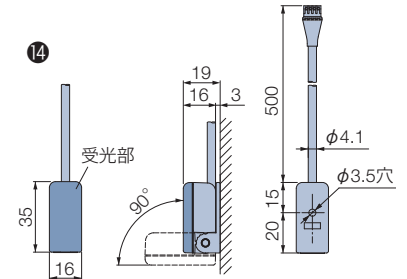
[単位:mm]

電動 (リモコン操作・スイッチ操作)

*電源コード(12)は室内側から見て、必ず製品の右側から、
持出し受光部(14)は製品の左側から出ます。

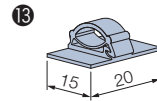


持出し受光部 (オプション)



持出し受光部 (オプション)は、製品本体の端から約500mmまで離して取付けることが可能です。
※「③赤外線リモコン操作」の場合は付属しています。
※赤外線リモコンは、持出し受光部に向けて操作してください。

ワイヤークランプ



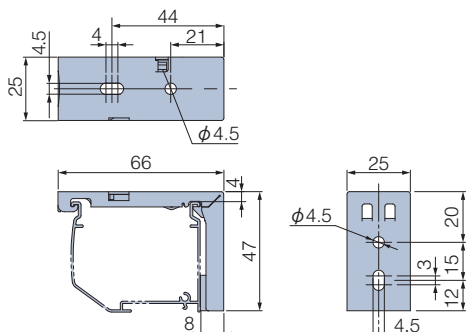
スラットが「フッ素+遮熱」・「フッ素+ガラス遮熱」・「酸化チタン+遮熱」・「酸化チタン+ガラス遮熱」の場合、*の部品は抗菌加工を施しています。

部品名	材質	備考
① 取付けブラケット	ステンレス鋼板プレス成形品、樹脂成形品	
② ヘッドボックス *	アルミ押し出し形材	スラットカラーと同色または同系色
③ ボックスキャップ	樹脂成形品	スラットカラーと同色または同系色
④ スラット	耐食アルミ合金	
⑤ スラット押さえ	樹脂成形品	クリアー
⑥ ラダーコード *	化学繊維	スラットカラーと同色または同系色
⑦ 昇降コード *	化学繊維	スラットカラーと同色または同系色
⑧ ボトムレール *	アルミ押し出し形材	スラットカラーと同色または同系色
⑨ ボトムキャップ	樹脂成形品	スラットカラーと同色または同系色
⑩ テープホルダー	樹脂成形品	クリアー
⑪ ボックスカバー	樹脂成形品	オフホワイト・ダークブラウン
⑫ 電源コード	—	ホワイト 電源コードの長さは、0.5、1.0、1.5、2.0、2.5、3.5、5.0mから選べます。 ご指定がない場合は、2.5mとなります。
⑬ ワイヤークランプ	樹脂成形品	乳白色 コード類を固定する部品。製品1台につき3個付属。
⑭ 持出し受光部 (オプション)	樹脂成形品、他	オフホワイト 「③赤外線リモコン操作」の場合、製品1台につき1個付属。コードの長さは0.5m。

取付けブラケット

[単位:mm]

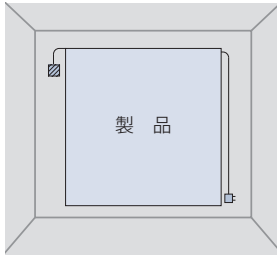
天井付け・正面付け共通



付属個数

製品幅	個数
670~1500	2個
1505~3000	3個

電源コード・持出し受光部の出る位置



電源コードは室内側から見て、必ず製品の右側から出ます。
 持出し受光部は室内側から見て、必ず製品の左側から出ます。
 持出し受光部延長コード(オプション)を使うことにより、受光部の位置を右側にすることも可能です。
 ※持出し受光部は持出し受光部延長コードを使うことで、最大9.5mまで延長することができます。

■ ……持出し受光部
 □ ……コンセント

製品重量

※下記は計算式のため、実際の重量と誤差が生じる場合があります。目安としてご使用ください。

$$(製品幅 \times 0.9) + (製品幅 \times 製品高さ \times 0.5) + 0.8 \text{ (kg)}$$

※計算式の製品幅、製品高さの数値はメートル(m)単位で計算してください。

昇降コード・ラダーコードの本数

[単位:mm]

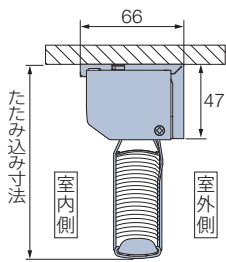
製品幅	昇降コード本数	ラダーコード本数
670~1300	3本	3本
1305~2100		5本
2105~3000		7本

納まり寸法目安

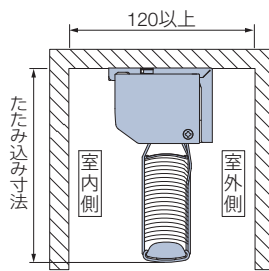
※寸法は計算値のため、実際の寸法とは多少異なる場合があります。目安としてご使用ください。

[単位:mm]

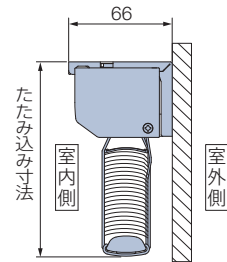
天井付け



天井付け (カーテンボックス内への取付け)



正面付け



たたみ込み寸法目安

スラットをすべてたたみ上げた時の、取付けブラケット上端からボトムレール下端までの寸法です。

製品高さ	500	1000	1500	2000	2500	3000
たたみ込み寸法	85	100	115	130	145	160

計算ツール
 はこちら



電動部仕様

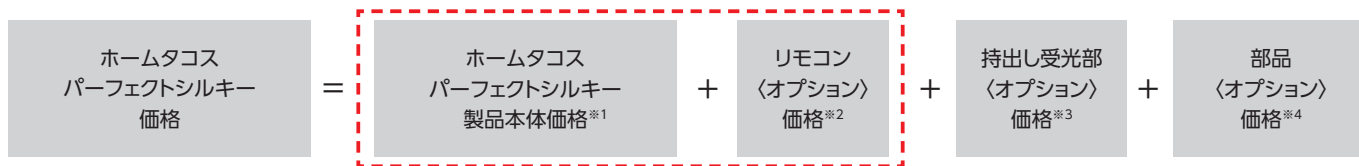
定格電圧	AC100V±10% 50/60Hz
消費電力	24W
使用温度	0℃~50℃ (結露なきこと)
待機電力*	0.5W以下

※待機電力は実測値であり、保証値ではありません。

価格

98～101ページの「操作方法の種類」をご確認のうえ、価格を算出してください。

「④スイッチ操作」については、詳しい打合せが必要になりますので、最寄りの弊社支店・営業所へお問い合わせください。



*赤で囲んだ部分は必ず必要となります。

- ※1 「①RFリモコン操作」と「③赤外線リモコン操作」の製品本体価格は、同価格です。
- ※2 リモコン(オプション) 価格は製品本体価格には含まれませんので、必要な操作のリモコン価格を加算してください。
- ※3 持出し受光部(オプション)は「②RFリモコン操作(赤外線リモコン併用)」の場合、オプションとして別途手配が必要です。
「①RFリモコン操作」の場合は不要です。
「③赤外線リモコン」の場合は、製品1台につき1個付属しています。
- ※4 部品(オプション)が必要な場合は、105ページから選んで価格を加算してください。

スラット	スラット No.	製品本体価格
ベーシックカラー	T-5005～5567	下表価格
ツートンカラー	T-5631～5646	下表価格
パールカラー	T-5809～5829	下表価格
ビジュアルカラー	T-9201～9728	ベーシックカラー × 1.2

	スラット	スラット No.	製品本体価格
省エネ	遮熱	T-2082～2695	下表価格
	ガラスレス遮熱	T-2781～2899	ベーシックカラー × 1.1
省エネ + メンテナンス	フッ素+遮熱	T-4129～4577	ベーシックカラー × 1.1
	フッ素+ガラスレス遮熱	T-4851～4899	ベーシックカラー × 1.2
	酸化チタン+遮熱	T-6124～6576	ベーシックカラー × 1.1
	酸化チタン+ガラスレス遮熱	T-6852～6898	ベーシックカラー × 1.2

ホームタコス パーフェクトシルキー 製品本体価格

スラット：ベーシックカラー・ツートンカラー・パールカラー・遮熱

[単位:円(税別)]

高さ(mm) \ 幅	670 ～800	805 ～1000	1005 ～1200	1205 ～1400	1405 ～1600	1605 ～1800	1805 ～2000	2005 ～2200	2205 ～2400	2405 ～2600	2605 ～2800	2805 ～3000
300～800	64,700	65,800	67,100	68,400	70,000	71,200	73,800	75,500	77,000	78,300	79,100	80,300
810～1000	65,400	66,500	68,000	69,400	71,000	72,200	74,900	76,600	78,200	79,500	80,300	81,600
1010～1200	66,300	67,200	68,400	70,400	72,000	73,200	76,000	77,900	79,600	81,300	82,700	84,200
1210～1400	67,100	68,200	69,500	71,800	73,800	75,000	77,900	80,200	82,400	83,700	85,500	87,400
1410～1600	68,100	69,200	71,000	73,200	75,500	77,000	80,300	82,500	84,400	86,400	88,200	90,400
1610～1800	69,200	70,200	72,300	74,900	77,100	78,500	82,500	85,000	87,200	89,300	91,500	93,200
1810～2000	70,200	71,300	73,400	76,100	78,600	80,400	84,400	87,200	89,700	91,700	93,500	96,300
2010～2200	71,600	73,400	75,900	77,800	80,900	82,700	86,900	89,600	92,200	94,400	96,800	99,500
2210～2400	72,900	74,000	76,100	79,200	82,400	84,400	89,100	91,800	94,500	97,100	99,500	102,200
2410～2600	73,800	74,900	77,300	80,400	84,000	86,200	91,100	94,200	96,900	99,900	101,900	104,800
2610～2800	74,800	76,000	78,500	82,200	85,500	88,100	93,000	96,400	99,500	101,900	104,900	—
2810～3000	75,900	77,200	79,700	83,600	87,200	90,000	95,300	98,700	101,300	103,700	—	—

■ 赤字の部分は面積7m²以下での製作。

■ □の範囲は、幅745mm以下の場合、高さ1500mm以下での製作。

価格表に掲載している製品本体価格とは別に物流諸経費を申し受けます。

※表示価格は消費税を含まないメーカー希望小売価格（本体価格）です。

オプション価格

さまざまなオプションをご用意しています。必要なリモコン・部品をご注文ください。

リモコン（オプション）

※製品本体には含まれませんので、必ず必要な操作のリモコンをご注文ください。

RFリモコン 8グループ(ヨコ型ブラインド用)	27,000円/個	リモコンホルダー(ホワイト)が付属しています。
RFリモコン 4グループ(ヨコ型ブラインド用)	15,000円/個	
赤外線リモコン(ホワイト・ブラック)	5,000円/個	リモコンホルダーは付属していません。
リモコンホルダー(ホワイト・ブラック)	500円/個	リモコンを壁に設置する場合に使用。

持出し受光部（オプション）

※「RFリモコン操作(赤外線リモコン併用)」の場合、別途ご注文が必要です。詳しくは98～99ページの「操作方法の種類」をご覧ください。

持出し受光部(コード長0.5m)	3,000円/個	「③赤外線リモコン操作」の場合は、製品1台につき1個付属しています。
------------------	----------	------------------------------------

部品（オプション）

赤外線 リモコン用	持出し受光部延長コード(1m)	1,800円/本	持出し受光部(0.5mコード付き)と製品本体の間を延長する場合に使用。 ※最大9.5mまで延長することができます。
	持出し受光部延長コード(3m)	2,670円/本	
ワイヤークランプ		90円/個	コード類を固定する補助部品(乳白色)。製品1台につき3個付属しています。

ナチュラルウッドバランス(113ページ)

空間への調和を高め、さらに上質に仕上げるナチュラルウッドバランス。
さまざまなインテリアとのコーディネートが楽しめる20色。

価格:115ページ

*後付けも可能です。

ブラケットスペーサー(120ページ)

窓枠上部の壁面に取付ける場合に、壁面と額縁の段差を
解消するために使用します。

価格:120ページ

オリジナル カラーコーディネート

製品特長

さまざまなカラーのブラインドを組み合わせ、インテリアをもっと楽しく、もっと自分らしく。2つのプランをご用意しています。


パターンオーダー

4つの配色パターンをご用意。いくつかの色を選ぶだけで注文も簡単！

MOVE

ムーブ

3色を、1枚ずつ
下から繰り返すパターン。



NUANCE

ニュアンス

6色を、1枚ずつ
下から繰り返すパターン。



TRICOLOR

トリコロール


6分割にして、
3色を繰り返すパターン。



BORDER

ボーダー

6分割にして、
2色を繰り返すパターン。



フリープラン

お好きな色のブラインドを自由にお選びいただけます。



インテリアの色に合わせて、自然の景色をブラインドに表現してみたり、デザインの可能性が広がります。アート感覚でオリジナルのデザインをつくってみましょう。

POINT

ホームページに、ブラインドの配色を簡単にシミュレーションできる「ブラインド カラーシミュレーション」をご用意しています。

<https://www.blind.co.jp/products/color/>

こちらからも
アクセスできます。



パターンオーダー

4つの配色パターンをご用意。いくつかの色を選ぶだけで注文も簡単!

対応製品

スラット幅: 25mm

- パーフェクトシルキー
- パーフェクトシルキー チェーン
- パーフェクトシルキー チェーンタッチ
- パーフェクトシルキー スリーウェイ (上下分割制御)
- パーフェクトシルキー ノンビス
- パーフェクトシルキー セパレート

製作可能寸法

*幅は5mm単位、高さは10mm単位での製作になります。

各製品の製作可能寸法に準じます。

対応スラット

スラット幅 25mm

スラット	スラット No.
ベーシックカラー	T-5005～5567
ツートンカラー	T-5631～5646
パールカラー	T-5809～5829
省エネ 遮熱	T-2082～2695

部品色

配色パターンにより部品色は異なります。

配色パターン	部品色*
ムーブ	スラット色③と同系色
ニュアンス	スラット色⑥と同系色
トリコロール	スラット色③と同系色
ポーター	スラット色②と同系色

*対象部品は111ページをご覧ください。
「パターンオーダー」の場合は、個別に色の指定はできません。

価格

価格表に掲載している製品本体価格とは別に物流諸経費を申し受けます。

*表示価格は消費税を含まないメーカー希望小売価格 (本体価格) です。

■使用するスラットの色数: 2～10色

各製品本体価格 × 1.15

※RDS (減速降下機能) なしで製作する場合の価格算出方法: (各製品本体価格-2,000円) × 1.15

■使用するスラットの色数: 11～20色

各製品本体価格 × 1.2

※RDS (減速降下機能) なしで製作する場合の価格算出方法: (各製品本体価格-2,000円) × 1.2

■使用するスラットの色数: 21～30色

各製品本体価格 × 1.3

※RDS (減速降下機能) なしで製作する場合の価格算出方法: (各製品本体価格-2,000円) × 1.3

※カバースラットも色数に含まれます。
※スラットの色数が31色以上の場合は、弊社支店・営業所へお問い合わせください。

パーフェクトシルキー

耐水

25mm

パーフェクトシルキー
チェーンタッチ

耐水

25mm

スリーウェイ

ノンビス

セパレート

ホームタコス

オリジナル

オプション

採寸・発注・
取付け

スラット詳細

パターンオーダー


4つの配色パターンをご用意。いくつかの色を選ぶだけで注文も簡単!

MOVE ムーブ

3色を、1枚ずつ下から繰り返すパターン。



デザイン例




↑
下から
色①②③の順で
1枚ずつ繰り返す

部品色※は③のスラット色と同系色。
※ヘッドボックス・ボトムレール・樹脂部品・コード類

パーフェクトシルキー オリジナル カラーコーディネート パターンオーダー「ムーブ」

コーディネート例

色①



T-5333
ベイビッシュブルー

色②



T-5328
パウダーグリーン

色③



T-5513
マットアイボリー

NUANCE ニュアンス

6色を、1枚ずつ下から繰り返すパターン。



デザイン例



↑
下から
色①②③④⑤⑥の
順で1枚ずつ繰り返す

部品色※は⑥のスラット色と同系色。
※ヘッドボックス・ボトムレール・樹脂部品・コード類

パーフェクトシルキー オリジナル カラーコーディネート パターンオーダー「ニュアンス」

コーディネート例

色①



T-5521
マットスノーホワイト

色②



T-5353
マットナチュラルアイボリー

色③



T-5125
マットホワイトフラックス

色④



T-5350
マットピュアホワイト

色⑤



T-5513
マットアイボリー

色⑥



T-5083
マットホワイト


TRICOLOR トリコロール

6分割にして、3色を繰り返すパターン。



パーフェクトシルキー オリジナル カラーコーディネート パターンオーダー「トリコロール」


デザイン例



部品色※は③のスラット色と同系色。
※ヘッドボックス・ボトムレール・樹脂部品・コード類
※端数のスラットがある場合は、色①～③の順に
下から1枚ずつ振り分けられます

コーディネート例

色①



T-5533
マットカプチーノ

色②



T-5536
マットカフェブラウン

色③



T-5537
マットアンバーブラウン

BORDER ボーダー

6分割にして、2色を繰り返すパターン。



パーフェクトシルキー オリジナル カラーコーディネート パターンオーダー「ボーダー」


デザイン例



部品色※は②のスラット色と同系色。
※ヘッドボックス・ボトムレール・樹脂部品・コード類
※端数のスラットがある場合は、色①～②の順に
下から1枚ずつ振り分けられます


コーディネート例

色①



T-5565
アンティークアイボリー

色②



T-5520
スノーホワイト

フリープラン

お好きな色のスラットを自由にお選びいただけます。

コーディネートの手順




デザイン例




パーフェクトシルキー オリジナル カラーコーディネート フリープラン

コーディネート例

●スラット色




T-5521 マットスノーホワイト (ベーシックカラー)



T-5543 マットモーニングイエロー (ベーシックカラー)



T-5510 マットスカイ (ベーシックカラー)



T-5349 マットソフトグレー (ベーシックカラー)

●部品色

- ① ヘッドボックス色 : No.12
- ② ボトムレール色 : No.12
- ③ チルトカバー色 : No.12
- ④ イコライザー色 : No.12
- ⑤ コード類色 : No.12

対応製品

107ページのパターンオーダーと同様です。

製作可能寸法

*幅は5mm単位、高さは10mm単位での製作になります。

各製品の製作可能寸法に準じます。

対応スラット

107ページのパターンオーダーと同様です。

価格

107ページのパターンオーダーと同様です。

スラット枚数の計算方法

下記の計算式でスラット枚数を算出してください。

算出した数値の少数点以下を切り捨てたものがスラット枚数になります。

製品	スラット枚数計算式
パーフェクトシルキー	$[(製品高さ - 32) \div 20] + 0.1$
パーフェクトシルキー チェーン	$[(製品高さ - 60) \div 20] + 0.5$
パーフェクトシルキー チェーンタッチ	
パーフェクトシルキー スリーウェイ	$[(製品高さ - 32) \div 20] + 0.1$
パーフェクトシルキー ノンビス	
パーフェクトシルキー セパレート	

*計算式の製品高さの数値はミリメートル (mm) 単位で計算してください。

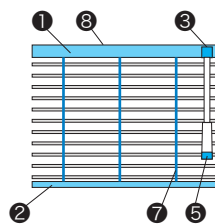
部品色

下記部品の色をご指定ください。アプリ(*)を使用して、簡単にシミュレーションを行えます。

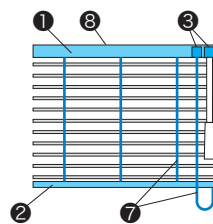
*アプリを使用してシミュレーションができる製品：パーフェクトシルキー、パーフェクトシルキー チェーン。

- ①ヘッドボックス (ボックスキャップ)
- ②ボトムレール (ボトムキャップ)
- ③チルトカバー
- ④操作部
- ⑤イコライザー
- ⑥操作チェーン
- ⑦コード類*1
- ⑧カバースラット
- ⑨ボックスカバー*2

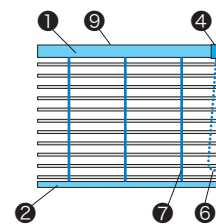
■ ワンボール操作



■ ボール操作



■ チェーン操作



*1 コード類:昇降コード、ラダーコード、操作コード。

*2 ボックスカバーは2色(オフホワイト・ダークブラウン)から選べます。

POINT

ホームページに、スラットの配色を簡単にシミュレーションできる「ブラインド カラーシミュレーション」をご用意しています。

<https://www.blind.co.jp/products/color/>

こちらからも
アクセスできます。



オプション

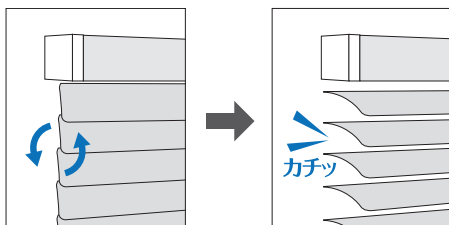
対応製品一覧

オプション	製品	パーフェクトシルキー	パーフェクトシルキー チェーン・ チェーンタッチ	スリーウェイ	ノンビス	セパレート	電動
							ホームタコス
クリックチルト機能	(P.112)	●	—	●	●	●	—
ナチュラルウッドバランス	(P.113)	●	●	●	—	●	●
ガイドレール	(P.116)	●	—	—	—	—	—
振れ止めコード	(P.117)	●	—	●	—	—	—
あふりどめ	(P.118)	●	●	—	●	●	—
操作チェーン(オプションカラー)	(P.118)	—	●	—	—	—	—
セーフティーイコライザー <small>チャイルドセーフティ</small>	(P.118)	●	—	●	●	●	—
マルチチェーンハンガー <small>チャイルドセーフティ</small>	(P.119)	—	●	—	—	—	—
レールビス	(P.120)	●	—	●	—	●	—
ブラケットスペーサー	(P.120)	●	●	●	—	●	●
オプションブラケット	(P.121)	●	●	●	—	●	●

クリックチルト機能

スラットを約20度回転する毎に「カチッ」と音がするので、お好みの角度にサッと合わせることができます。製品を連窓し、スラットの角度を合わせたい場合に便利です。

※ご指定がない場合は、全閉時に「カチッ」と音がして閉まったことを知らせる「エンドクリック機能」となります。



対応製品

パーフェクトシルキー スリーウェイ ノンビス セパレート

*製品本体と同時にご注文ください。

価格

加算価格なし

ナチュラルウッドバランス



空間への調和を高め、さらに上質に仕上げる「ナチュラルウッドバランス」。さまざまなインテリアとのコーディネートが楽しめる20色。家具や床・建具と色を合わせて空間に統一感を持たせたり、スラットカラーと色を変えて窓辺のアクセントにしたり、楽しみ方もいろいろ。

[バランス形状] I型・C型・L型 (左) (右)
[バランスの高さ] 90mm

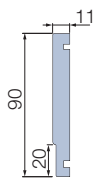
バランスカラー

WV-3011 クリアホワイト	WV-3012 ホワイト	WV-3013 アイボリー	WV-3014 グレージュ	WV-3122 マットナチュラルブラウン	WV-3123 マットライトブラウン
WV-3124 マットウォールナット	WV-3125 マットチョコレートブラウン	WV-3221 ナチュラル	WV-3222 ナチュラルブラウン	WV-3223 ライトブラウン	WV-3224 ウォールナット
WV-3225 チョコレートブラウン	WV-3226 ビターブラウン	WV-3227 ブラック	WV-3332 ミディアムチェリー	WV-3333 ブラウン	WV-3334 ミディアムブラウン
WV-3335 マホガニー	WV-3336 ローズウッド				

(注) 本製品は天然木を使用しているため、経時変化等の変形・色変化が生じることがあります。また、木目・色・風合等において、原材料に起因するバラつきが生じる場合があります。製品の色調等は、印刷物と多少異なる場合があります。お求めの際は、実物サンプルをご覧ください。

断面図

[単位: mm]



対応製品

※水まわりへのご使用はおやめください。

- パーフェクトシルキー
- パーフェクトシルキー チェーン
- パーフェクトシルキー チェーンタッチ
- スリーウェイ
- セパレート
- ホームタコス

バランス形状

I型 (内付け用) (外付け用)	C型 (外付け用)	L型 (外付け用 (左) (右))
製品を窓枠内に天井付け	製品を窓枠の外に正面付け	コーナーや連窓での正面付け
バランスの高さ	バランスの高さ	バランスの高さ
窓枠の内側に納める場合	窓枠を覆うように取付ける場合	片側が壁面の場合など

パーフェクトシルキー

耐水

25mm

パーフェクトシルキー チェーンタッチ

耐水

25mm

スリーウェイ

ノンビス

セパレート

ホームタコス

オリジナル

オプション

採寸・発注・取付け

スラット詳細

製作可能寸法

[単位:mm]

規格品 製品幅に対して、バランスの幅があらかじめ決まっています。

各製品最小幅 ~ 2400mm*

*製品によって製作可能寸法は異なります。

オーダー品 バランスの幅は1mm単位での製作となります。

バランス 製作可能寸法	W1・W3(奥行き寸法)		40~190
	W2* (仕上がり幅)	I型	(製品幅) ~ (製品幅+200)
		C型	(製品幅+32) ~ (製品幅+200)
L型			(製品幅+21) ~ (製品幅+200)
バランス幅(総幅)=W1+W2+W3			≤ 2812

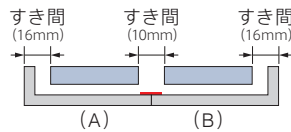
* W2は幅2432mm以下での製作。

連窓の場合の使用例

連窓の際には、L型・I型を組み合わせると多様な取付けが可能となります。

*図中の—は「バランスジョイント」を示します。

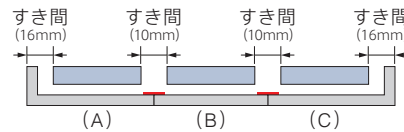
例① 規格品で2連窓をL型バランスで連結する場合



●組み合わせ

(A)	規格品・L型(外付け用(左))	連窓・左側
(B)	規格品・L型(外付け用(右))	連窓・右側

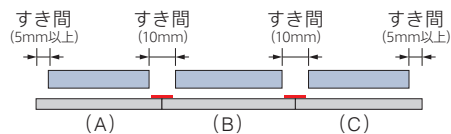
例② 規格品で3連窓をL型・I型バランスで連結する場合



●組み合わせ

(A)	規格品・L型(外付け用(左))	連窓・左側
(B)	規格品・I型(外付け用)	連窓・中間
(C)	規格品・L型(外付け用(右))	連窓・右側

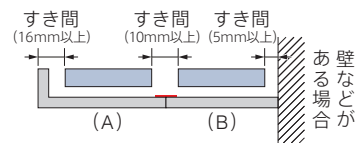
例③ オーダー品で3連窓をI型バランスで連結する場合



●組み合わせ

(A)	オーダー品・I型	連窓・左側
(B)	オーダー品・I型	連窓・中間
(C)	オーダー品・I型	連窓・右側

例④ オーダー品で2連窓をL型・I型バランスで連結する場合



●組み合わせ

(A)	オーダー品・L型(左)	連窓・左側
(B)	オーダー品・I型	連窓・右側

*上記使用例(①~④)は、施工条件により取付けできない場合があります。詳しくは弊社支店・営業所へお問い合わせください。

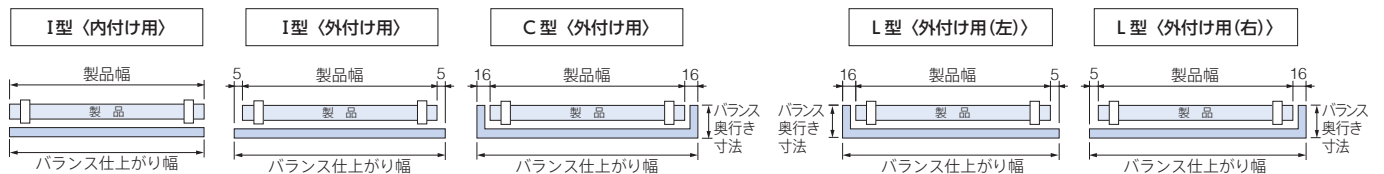
*バランス取付金具と製品に付属している取付けブラケットを同じ個数で重ね合わせて取付けますので、ご注文の際は必ず製品幅をご指示ください。

*連窓仕様で取付ける際は、必ず2人以上で行ってください。

バランス仕上がり寸法

[単位:mm]

規格品 バランスを取付ける製品の幅を基準に、下記寸法で仕上がります。

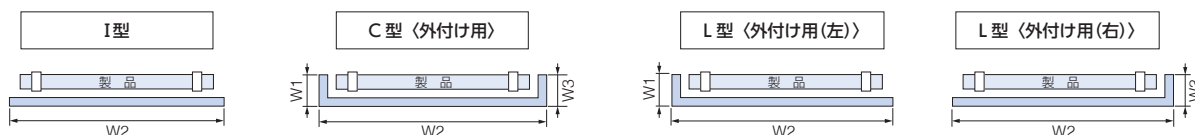


	バランス奥行き寸法*		バランス仕上がり幅			
	C型 (外付け用)	L型 (外付け用(左)(右))	I型 (内付け用)	I型 (外付け用)	C型 (外付け用)	L型 (外付け用(左)(右))
ワンポール操作 ポール操作	92 (94)		製品幅と同じ	製品幅+10	製品幅+32	製品幅+21
チェーン操作 ホームタコス	102 (104)					

* () 内はブラケット背面までの寸法。

オーダー品 ご指定の寸法で1mm単位で製作します。

バランス総幅 = W1+W2+W3



納まり

[単位:mm]

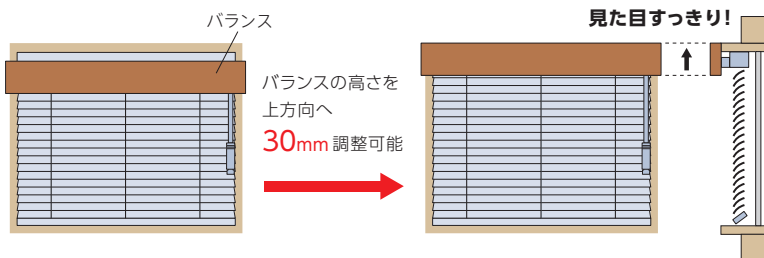
	バランスI型 (内付け用) (外付け用)	バランスC型(外付け用)* バランスL型(外付け用(左) (右))*
	天井付け	正面付け
ワンポール操作 ポール操作		
チェーン操作 ホームタコス	<p>*図はチェーン操作</p>	<p>*図はチェーン操作</p>

*バランスC型・L型の場合、バランスの奥行き寸法はブラケット背面よりも2mm短く仕上がります。

バランスの高さ・奥行き調整

バランスの高さ調整について

- ・バランスの高さを上方向へ30mmまで、5mmごとに調整できます。
- ・バランスと窓枠とのすき間を調整できるので、見た目がすっきりします。光漏れも軽減できます。
- ・バランスの取付け方によっては窓枠を隠すことができ、窓枠との一体感があります。



バランスの奥行き調整について

- ・バランスの奥行きを最大7mm調整できます。

価格

*バランス形状は、I型・C型・L型とも同価格です。

価格表に掲載している製品本体価格とは別に物流諸経費を申し受けます。

*表示価格は消費税を含まないメーカー希望小売価格(本体価格)です。

各製品本体価格+下記加算価格

■規格品 製品幅に対して、バランスの幅があらかじめ決まっています。

製品幅(mm)	各製品の最小幅*1~1000	1005 ~ 1500	1505 ~ 2000	2005 ~ 2400
加算価格(円)	8,400	10,000	12,000	13,700

*1 製品によって最小寸法は異なります。詳しくは各製品仕様ページをご覧ください。

■オーダー品 バランスの幅は1mm単位での製作となります。

バランス総幅(mm)*2	各製品の最小幅*1~1000	1001 ~ 1500	1501 ~ 2000	2001 ~ 2500	2501 ~ 2812
加算価格(円)	8,400	10,000	12,000	13,700	15,400

*1 製品によって最小寸法は異なります。詳しくは各製品仕様ページをご覧ください。

*2 バランス総幅=W1+W2+W3

パーフェクトシルキー

耐水
25mm

パーフェクトシルキー
チェーンタッチ

耐水
25mm

スリーウェイ

ノンピス

セパレート

ホームタコス

オリジナル

オプション

採寸・発注
取付け

スラット詳細

ガイドレール



製品の両側面と下部から漏れる光を防ぎ、遮光効果をアップさせることができます。



対応製品

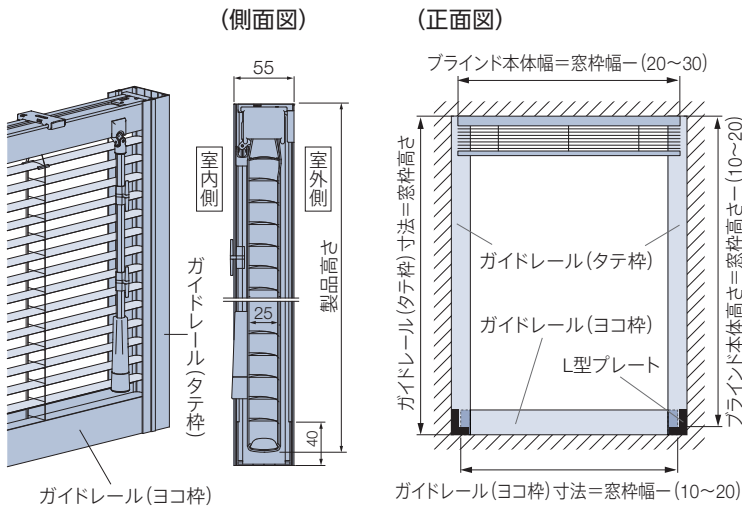
パーフェクトシルキー

- *後付けはできませんので、必ず製品本体と同時にご注文ください。
- *取付け方法は窓枠内付け(天井付け)のみとなります。
- *製品の構造上、操作部の「左右転換機能」には対応しません。

構造図

*図はワンボール操作

[単位:mm]



材質:アルミ押し出し形材

ブラインドの操作部は製品端部から約50mm内側の位置になります。

製作可能寸法

- *幅は5mm単位、高さは10mm単位での製作になります。
- *ガイドレールは1mm単位での製作になります。

対応製品	パーフェクトシルキー
操作方法	ワンボール操作・ポール操作
製品幅	450～3000
製品高さ	200～3000
最大面積	6m ²

*幅595mm以下の場合、高さ2000mm以下での製作。

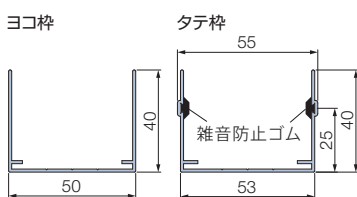
価格

*表示価格は消費税を含まない
メーカー希望小売価格(本体価格)です。

部品名	部品色	価格
ガイドレール(ヨコ枠)	ホワイト・ブラック	2,300円/m
ガイドレール(タテ枠)	ホワイト・ブラック	2,860円/m
L型プレート(2個) ビス付き	シルバー	1,160円/セット

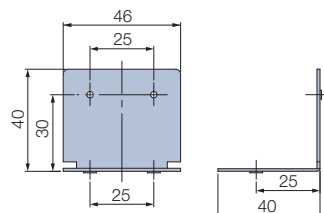
*ガイドレール(タテ枠)は左右2本必要です。

ガイドレール



タテ枠にはスラットとガイドレールの接触音を軽減する雑音防止ゴムがつかます。

L型プレート



ガイドレールのタテ枠とヨコ枠を固定します。

部品色

部品色は、2色から選べます。



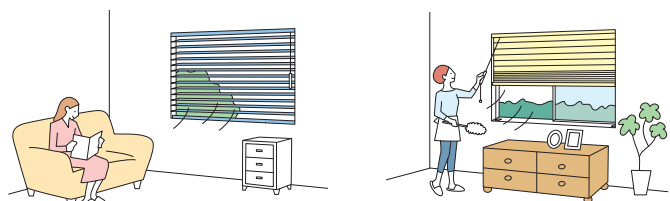
ホワイト



ブラック

振れ止めコード

- ・製品の両端部にコードを張ることで、空調や外からの風による製品の揺れを軽減し、風を心地よく室内に採り入れることができます。
- ・振れ止めコードを取付けた状態で、ブラインドの上げ下げやスラットの角度調整ができます。
- ・ブラインドを途中までたたみ込んだ状態でも風による揺れを軽減します。
- ・既に取付けている製品にも取付けができます。
- ・窓枠や床面に取付ける部品は、付属の両面テープまたは取付けビスのどちらかの取付け方法から選べます。両面テープなら床面に穴を開けずに取付けできます。



製品の揺れを抑え、風を心地よく室内に採り入れられるので、より快適に過ごせます。

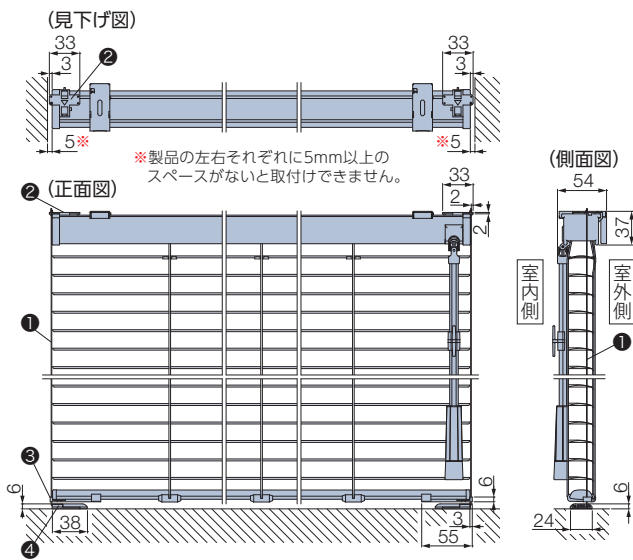
製品を途中までたたみ込んだ状態でも使用できます。

振れ止めコードは、製品の両端部に取付けます。
*後付けも可能です。

構造と部品

*図はパーフェクトシルキー

[単位: mm]



対応製品

パーフェクトシルキー

スリーウェイ

製作可能寸法

*幅は5mm単位、高さは10mm単位での製作になります。

対応製品	パーフェクトシルキー	パーフェクトシルキー スリーウェイ
操作方法	ワンポール操作・ポール操作	ポール操作
製品幅	450~3000mm	550~3000mm
製品高さ	200~3000mm	1000~3000mm
最大面積	6m ²	6m ²

*幅595mm以下の場合、高さ2000mm以下での製作。

価格


*表示価格は消費税を含まない
メーカー希望小売価格(本体価格)です。

1,500円/セット

部品色

部品色(振れ止めコード・コードホルダー・コードベースの色)は、3色から選べます。

*ボックスホルダー・ボトムホルダーの色は、「クリア」になります。
*写真はパーフェクトシルキー



[ご使用上の注意]

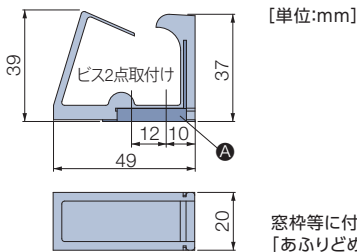

- ・振れ止めコードをご使用になっても、製品の風揺れは完全に抑えられるわけではありません。
風が強いときは、必要に応じて窓を開けてください。
- ・風の強さによってブラインドの上げ下げやスラットの角度調整ができない場合があります。
- ・凹凸のある面やザラザラした面への取付け、また浴室でご使用の場合、両面テープでの取付けはできません。

あふりどめ

窓枠にボトムレールを固定し、風によるパタツキを抑えるために使用します。



*正面付け・後付けも可能です。



[単位:mm]

窓枠等に付属の金具(A)を取付けた後、「あふりどめ」を差し込みます。

対応製品

パーフェクトシルキー

パーフェクトシルキー チェーン

パーフェクトシルキー チェーンタッチ

ノンビス

セパレート

価格

※表示価格は消費税を含まないメーカー希望小売価格(本体価格)です。

1パック 2個入り	610円
1ケース(24パック)	14,640円

操作チェーン〈オプションカラー〉

操作チェーンの樹脂ボール部分がクリアカラーなので、スタイリッシュな光沢感が楽しめます。また通常カラーに比べ、操作チェーンが目立ちにくくなります。



クリアホワイト



クリアホワイト
[No.9013]



クリアベージュ
[No.9123]



クリアブラウン
[No.9667]

対応製品

パーフェクトシルキー チェーン

パーフェクトシルキー チェーンタッチ

*製品本体と同時にご注文ください。


価格

加算価格なし

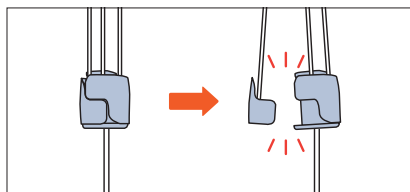
セーフティーイコライザー

チャイルド
セーフティー

小さなお子さまがいる場合など、イコライザーより上部の昇降コードに体が引っ掛かって、6kg(社内基準)の力が掛かると、イコライザーが分離する安全対策を施した部品です。



カラー:クリアー
*写真はボール操作



(お願い) 安全対策部品をご使用になっても、事故が完全に回避されるわけではありません。コードやチェーンの危険性を十分に認識した上でご使用をお願いします。

対応製品

パーフェクトシルキー

スリーウェイ

ノンビス

セパレート

*後付けも可能です。

価格

※表示価格は消費税を含まないメーカー希望小売価格(本体価格)です。

加算価格なし

※製品本体と同時にご注文の場合、加算価格なし。別途ご注文の場合は「500円/個」となります。
※「セパレート」は1台につき2個必要です。

マルチチェーンハンガー チャイルドセーフティ

お子さまの手が届かない高さに操作チェーンを束ねることができます。
 付属のフックを壁に固定し、マルチチェーンハンガーを掛けることで、壁に掛けたまま操作ができます。
 お子さまのいるご家庭での使用にも安心です。

動画はこちら



操作チェーンを束ねる場合



壁面に掛ける場合



ループ部分の広がりを抑えて、見た目もすっきり。

装着前



装着後



カラー:クリアー
 付属部品:フック

(お願い) 安全対策部品をご使用になっても、事故が完全に回避されるわけではありません。コードやチェーンの危険性を十分に認識した上でご使用をお願いします。
 「マルチチェーンハンガー」は、お子さまの手が届かない高さに操作チェーンを束ねることで、チャイルドセーフティが有効になります。


操作チェーンを束ねたとき

お子さまの手が届かない高さに操作チェーンを束ねられます。



壁面に掛けたとき

壁に掛けたまま操作が行えます。操作チェーンを窓枠の横に移動させるので、製品の意匠性が向上します。



壁に掛けるときは、付属のフックを壁に固定して取付けます。

対応製品

パーフェクトシルキー チェーン

パーフェクトシルキー チェーンタッチ

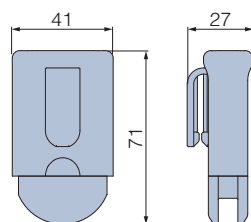
*後付けも可能です。

価格

※表示価格は消費税を含まない
 メーカー希望小売価格(本体価格)です。

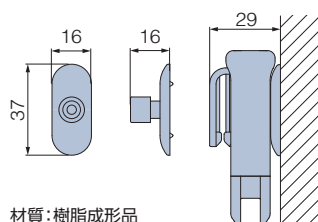
1,000円/個

マルチチェーンハンガー



フック (壁付けの際に使用)

[単位:mm]



材質:樹脂成形品
 カラー:クリアー
 取付けビス(Φ3×25) 1本付属

※フックを壁付けする際は、取扱説明書で取付け条件をご確認ください。


耐水
25mm

パーフェクトシルキー チェーンタッチ

耐水
25mm

レールビス

カーテンレールに取付ける場合に使用します。



対応製品

パーフェクトシルキー

スリーウェイ

セパレート

価格

※表示価格は消費税を含まないメーカー希望小売価格(本体価格)です。

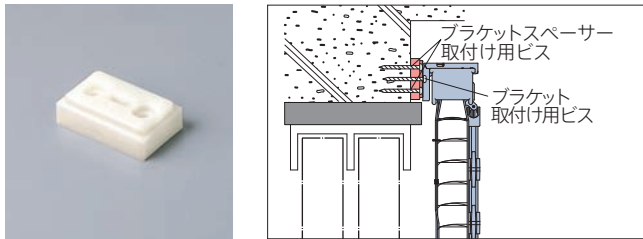
50円/個

※製品本体と同時に指定の場合、加算価格なし。

ブラケットスペーサー

窓枠上部の壁面に取付ける場合に、壁面と額縁との段差を解消するために使用します。

厚みは12mm・20mmの2種類があり、重ねて使用することもできます。重ねた場合の重なりしろは、3mmになります。



対応製品

パーフェクトシルキー

パーフェクトシルキー チェーン

パーフェクトシルキー チェーンタッチ

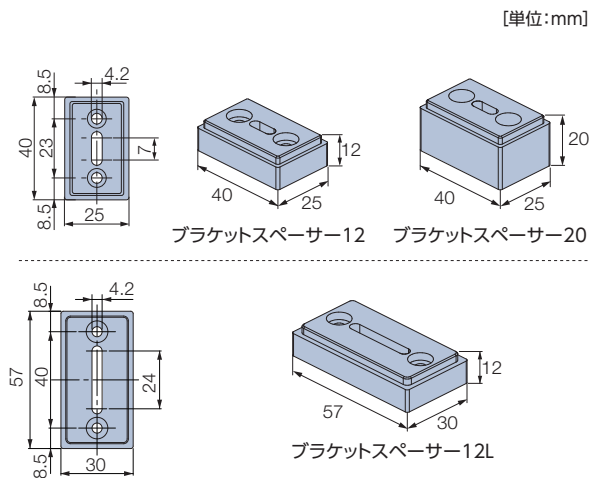
スリーウェイ

セパレート

ホームタコス

価格

※表示価格は消費税を含まないメーカー希望小売価格(本体価格)です。



種類	価格	対応製品
ブラケットスペーサー12 (入数1個) 付属品:ビス4×50 3本	10パック 2,200円 1個 220円	・パーフェクトシルキー ・スリーウェイ ・セパレート
ブラケットスペーサー20 (入数1個) 付属品:ビス4×60 3本	10パック 2,300円 1個 230円	・パーフェクトシルキー チェーン ・パーフェクトシルキー チェーンタッチ ・ホームタコス
ブラケットスペーサー12L (入数1個) 付属品:ビス4×50 4本	10パック 2,400円 1個 240円	

オプションブラケット (取付け補助金具)

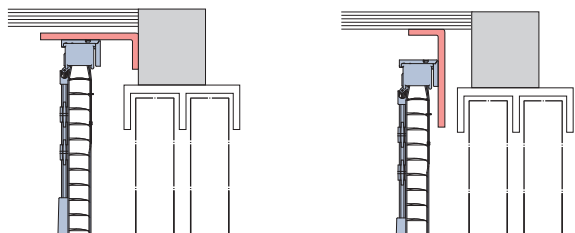
※表示価格は消費税を含まないメーカー希望小売価格(本体価格)です。

Aタイプ

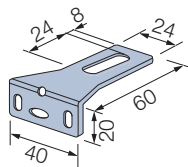
・窓枠やサッシ部分にブラケット取付け穴が開けられない場合に使用。

[天井付け]

[正面付け]



[単位:mm]

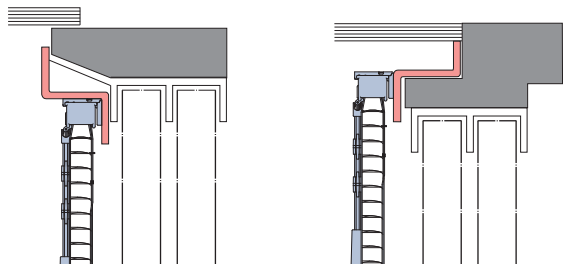


厚さ:2.0mm
材質(仕上げ): スチール白色焼付塗装

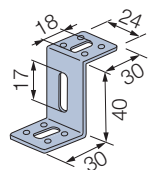
価格:箱入り 10パック 5,900円
(1パック 2個入り: 590円)

Bタイプ

・窓枠やサッシが傾斜している場合に使用。



[単位:mm]



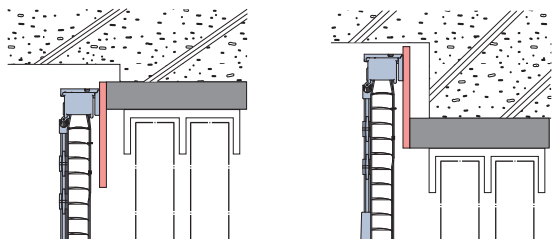
厚さ:2.0mm
材質(仕上げ): スチール白色焼付塗装

価格:箱入り 10パック 6,300円
(1パック 2個入り: 630円)

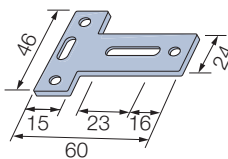
Cタイプ

・窓枠やサッシ部分の取付け面が15mm以下でブラケットが安全に取付けられない場合に使用。

・窓枠やサッシ部分の上部にブラケットを取付けたい場合に使用。



[単位:mm]

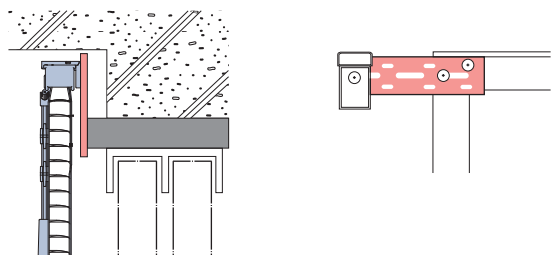


厚さ:2.0mm
材質(仕上げ): スチール白色焼付塗装

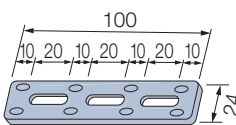
価格:箱入り 10パック 5,600円
(1パック 2個入り: 560円)

Dタイプ

・窓枠やサッシ部分よりも上部または側面に取付けたい場合に使用。



[単位:mm]

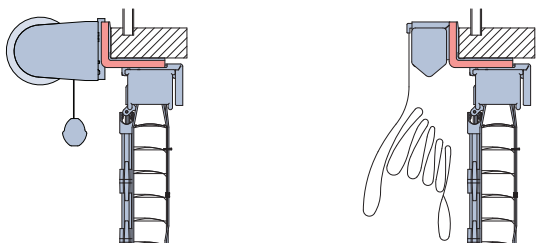


厚さ:3.0mm
材質(仕上げ): スチール白色焼付塗装

価格:箱入り 10パック 5,900円
(1パック 2個入り: 590円)

Wタイプ

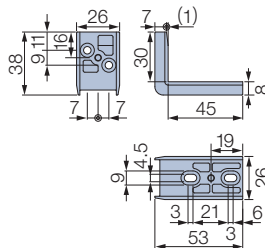
・他の製品と組み合わせる場合に使用。



ロールスクリーンとの組み合わせ

ローマンシェードとの組み合わせ

[単位:mm]



材質(仕上げ):
亜鉛ダイキャスト
(アイボリー色焼付塗装)

価格:箱入り 10パック 5,000円
(1パック 1個入り: 500円)

パーフェクトシルキー

耐水

25mm

パーフェクトシルキー
チェーンタッチ

耐水

25mm

スリーウェイ

ノンビス

セパレート

ホームタコス

オリジナル

オプション

採寸・発注・取付け

スラット詳細

サイズの測り方

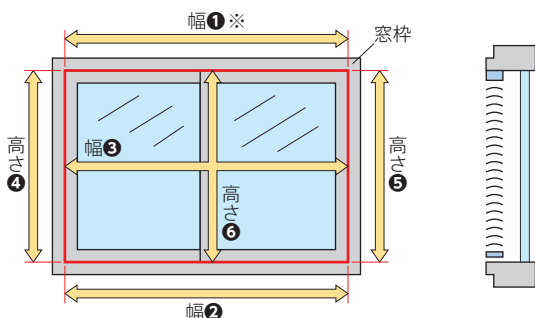
POINT 製品幅は5mm単位で製作できるので、窓枠内への取付けの際にサッシ枠がスリムでも、製品のすき間が少なく光漏れを軽減できます。サイズの測り方は以下の手順をご確認ください。

*製品幅は5mm単位、製品高さは10mm単位での製作になります。

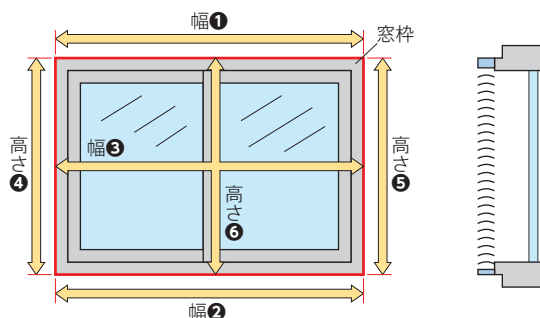
[サイズの測り方]

■窓枠内に取付ける場合 (天井付け)

※幅①:製品本体の取付け面



■窓枠を覆う場合 (正面付け)



- ・幅は窓枠の上部(幅①)、下部(幅②)、中央部(幅③)の3カ所の内側を測定し、最も小さい寸法から10mm以上^{※1}引いてください。
- ・高さは窓枠の左部(高さ④)、右部(高さ⑤)、中央部(高さ⑥)の3カ所の内側を測定し、最も小さい寸法から10mm以上引いてください。

- ・幅・高さとも窓枠(幅①~③、高さ④~⑥)の外側を測定し、最も大きい寸法以上を製品サイズとしてご指定ください。^{※2}

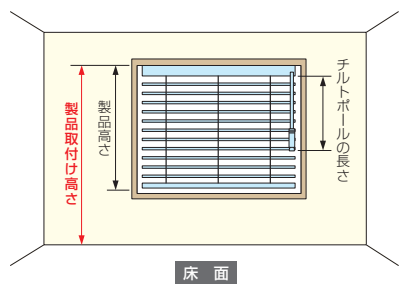
※1 窓枠内に取付ける(天井付け)場合、製品の製作寸法幅が5mm単位であっても、窓枠からの引き寸法は5mmではありません。

スラット(羽根)やコード類が窓枠に干渉しないよう、幅は窓枠の内側寸法から10mm以上引いてください。

※2 製品が床までくる場合は、床に当たらないよう、高さは床面までの寸法から10mm以上引いてください。

■ワンポール操作の場合

製品を取付ける位置の高さ(製品取付け高さ)も測ってください。



- ・製品取付け高さとは「床面からブラインドを取付ける位置までの高さ」のことを指します。これはチルトポールの長さを決めるために必要になるので、正確に測ってください。

注意 製品取付け高さ指定時の注意

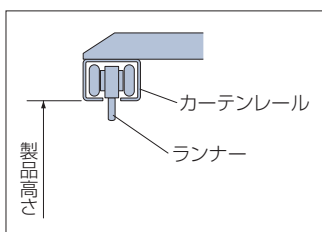
製品取付け高さによってチルトポールが製品高さよりも長くなる場合があります。チルトポールを窓枠内に納めたい場合には各製品仕様ページをご確認の上、ご希望のチルトポールの長さとなるように製品取付け高さを指定してください。

カーテンボックスに取付ける場合

製品の高さはカーテンボックスの内側上部から測ってください。カーテンボックスの寸法について、詳しくは各製品仕様ページをご覧ください。

カーテンレールに取付ける場合

※パーフェクトシルキー・スリーウェイ・セパレートのみ対応。



カーテンレールに「レールビス」を使用して製品を取付ける場合、製品高さはランナーの下端ではなく、カーテンレールの下端から測ってください。

※カーテンレールがぐらつくと製品の昇降操作がしにくい場合がありますのでご注意ください。

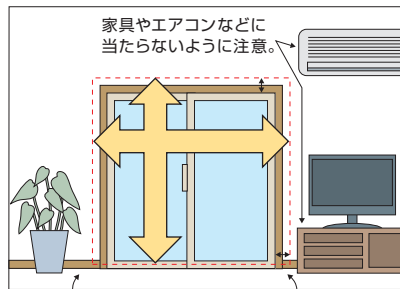

※カーテンレールに取付ける場合は、ご注文の際に「レールビス付き」とご指定ください。製品本体と同時にご注文いただく場合は、レールビスをサービスいたします。

※レールビスは(オプション)です。レールビスのみでのご注文の場合は別途料金(50円/1個)になります。



注意 サイズを測る前の注意点について

1. 窓枠内に取付けるとき(天井付け)は、窓枠のゆがみに注意してください。
2. 窓枠を覆うとき(正面付け)は、製品のまわりにある障害物等に注意してください。

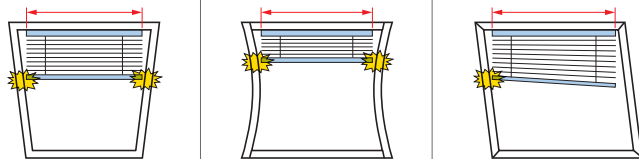


製品が床までくる場合は、床に当たらないように10mm以上製品高さを小さく。窓枠より50~100mm程度大きく。

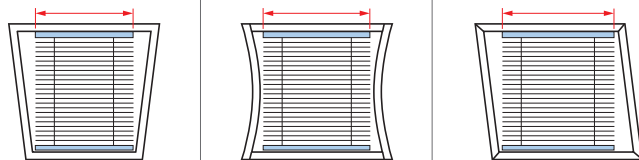
ゆがみのある窓枠へ製品を取付ける場合、ゆがみに合わせた製作寸法になっていないと、製品が窓枠に干渉し製品の昇降・開閉動作に不具合が生じる恐れがあります。製品の発注寸法を決める前に、窓枠のゆがみの有無を確認することをおすすめします。

主な窓枠のゆがみについて

窓枠のゆがみを考慮しない製作寸法にしたとき



窓枠のゆがみに合わせた製作寸法にしたとき



特に窓サイズが大きいときは、窓枠のゆがみに対してより注意が必要になります。

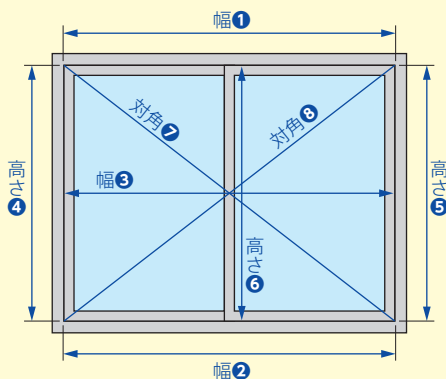
窓枠のゆがみを確認する方法

窓枠のゆがみの有無は、以下の手順で確認することができます。

- ① 取付ける窓枠の内側寸法(右図の幅①~対角⑧)を測ります。
 - ・幅③の測り方 : 高さ④または高さ⑤の真ん中(1/2)の位置に印をつけて、その位置から寸法を測ってください。
 - ・高さ⑥の測り方 : 幅①または幅②の真ん中(1/2)の位置で寸法を測ってください。

- ② ①で測った寸法から窓枠のゆがみの有無を確認します。「幅①~③」「高さ④~⑥」「対角⑦~⑧」それぞれで寸法の誤差がないことを確認してください。

特に「対角⑦~⑧」で寸法の誤差がある場合は、ゆがみに合わせた製作寸法にしないと、製品の動作に不具合を生じる恐れがあります。最寄りの販売店等にご相談ください。



高さ調整機能について

取付け後に、製品高さをスラット1枚分(約20mm)短く調整できる「高さ調整機能」がついています。製品を取付けたままで簡単に行えるので便利。窓枠や床面にぴったりと納めることができ、ボトムレールの不快な接触音も解消できます。



マイナスドライバーやコインを使ってボトムレールの裏のテープホルダーを回せば、スラット1枚分(約20mm)、高さを縮めることができます。

※ご注文の製品高さよりも長くすることはできません。

■ サイズの測り方

対象製品

スリーウェイ

*製品幅は5mm単位、製品高さは10mm単位での製作になります。

①サイズの測り方は122～123ページをご覧ください。

*上部採光の切替え操作時に、製品の構造上ボトムレールが20mm程度上昇します。

ボトムレールが窓枠や床面に付いた状態では、上部採光の切替え操作がしにくくなりますのでご注意ください。

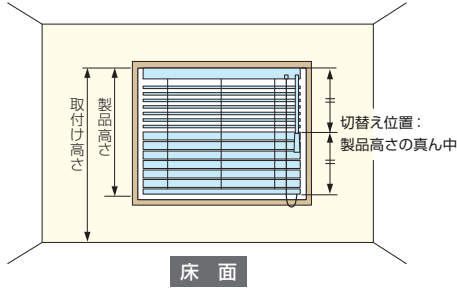
②ブラインド上下の切替え位置をご指定ください。

ご指定がない場合は「標準切替え位置(製品高さの真ん中)」となります。

*切替え位置は製品の構造上、指定寸法に対して上方向に20mm程度誤差が生じる場合があります。

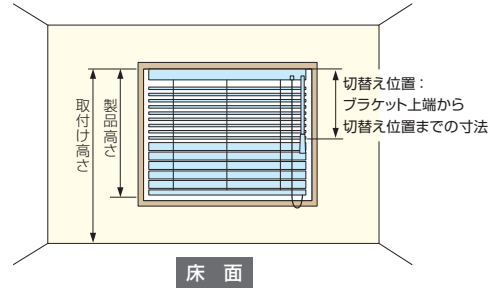
*いずれの場合も、購入後の切替え位置の変更はできません。

標準切替え位置



「製品高さの真ん中」が標準切替え位置です。

オーダー切替え位置



「ブラケット上端から切替え位置までの寸法」を10mm単位で指定してください。

*切替え位置をブラケット上端から500mm以下でご指定の場合、下部採光時にブラインド上部の遮蔽性が低くなります。
*ボトムレール下端から500mm以下では切替え位置のご指定はできません。

使う場所やシチュエーションに応じて切替え位置を決めてください。

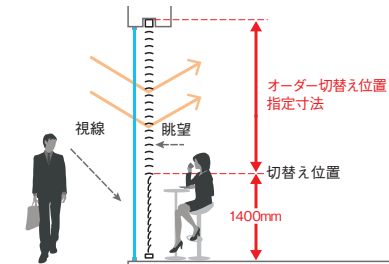
上部採光のときに目隠しができる、床からの寸法を考慮して、オーダー切替え位置(ブラケット上端からの位置)をご指定ください。

切替え位置の例

レストランや店舗・商業施設など、座っている状態が多い場合。

床から1400mm

座っている人が外から見えない高さ・カウンターに座る人の足元が外から見えない高さ



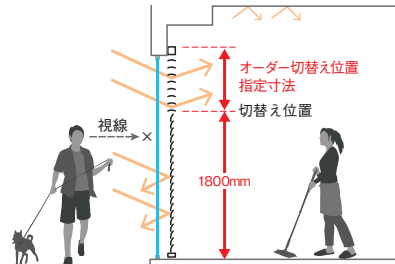
窓際に座った時でも足元や手元を気にすることなく安心して食事ができます。

また、外からは店内の様子を確認することができます。

住宅のリビングや店舗・商業施設など、外部からのプライバシーを高めたい場合。

床から1800mm

立っている人が外から見えない高さ



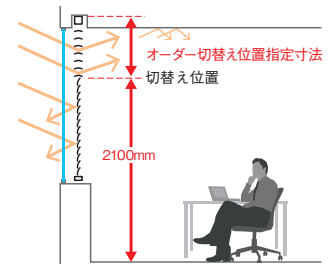
西日が射す時間帯でも室内の人が直射光によるまぶしさを感じることがありません。

プライバシーを確保しながら、光を採り入れて室内を明るくします。

オフィスビルなどの照明エネルギーの省力化やオフィス環境を重視する場合。

床から2100mm

一般的なドアやパーティションの高さ



直射光を遮ることで、まぶしさやパソコン画面への映り込みを防ぎます。

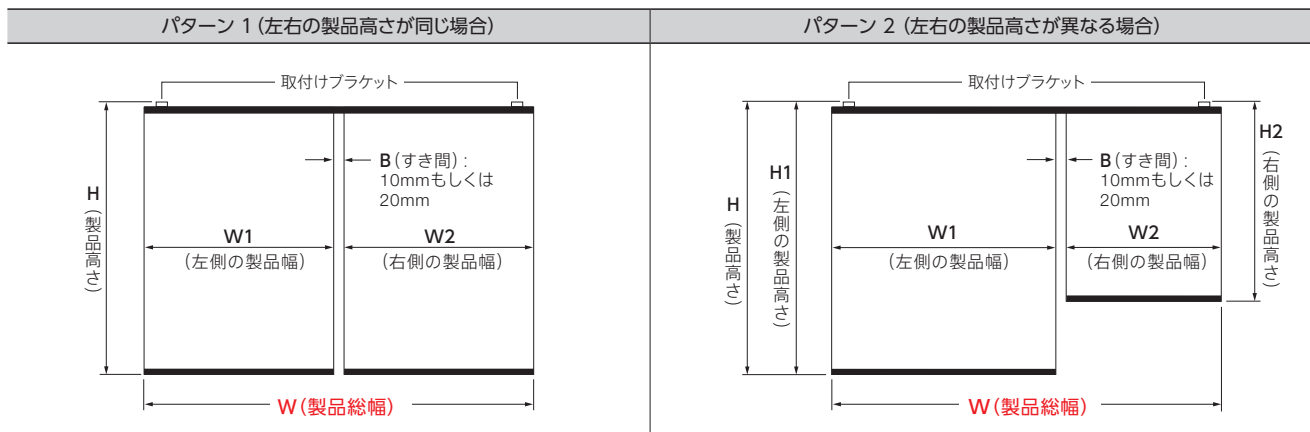
かつ、スラットの反射を利用した天井からの拡散光で室内全体を明るくします。

対象製品

セパレート

*製品幅は5mm単位、製品高さは10mm単位での製作になります。

- ①サイズの測り方は122～123ページをご覧ください。
- ②パターン1・パターン2のいずれかをご指定の上、**W (製品総幅)**・W1寸法・B寸法・W2寸法・H (製品高さ)・H1寸法・H2寸法をご指定ください。

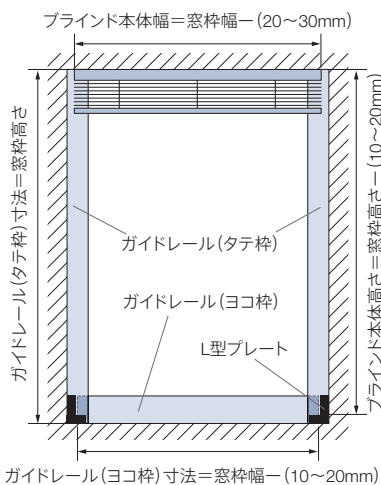


W (製品総幅) = $W1$ (左側の製品幅) + B (すき間寸法: 10mmもしくは20mmを指定) + $W2$ (右側の製品幅)

*製品幅 (W1・W2) についても個別に指定できます。

ガイドレール〈オプション〉を使用する場合 *パーフェクトシルキーのみ対応。

*製品幅は5mm単位、製品高さは10mm単位での製作になります。ガイドレールは1mm単位での製作になります。



ガイドレールを取付ける場合、ガイドレールとのすき間を考慮し、製品幅は窓枠の内側寸法から20～30mm程度、製品高さは窓枠の内側寸法から10～20mm程度引いてください。

*ガイドレール(タテ枠)は左右2本必要です。

*製品の構造上、操作部の「左右転換機能」には対応しません。

*ガイドレールの後付けはできませんので、必ず製品本体と同時にご注文ください。

パーフェクトシルキー

耐水
25mm

パーフェクトシルキー
チェア
ンタ
ッチ

耐水
25mm

スリーウェイ

ノンピス

セパレート

ホーム
タコ
ス

オリジ
ナル

オプ
ション

採寸・発注・
取付け

スラ
ット
詳
細

発注方法

ヨコ型ブラインド

パーフェクトシルキー

- 1 製品名を「パーフェクトシルキー」とご指定ください。
※RDS(減速降下機能)なしにする場合は「RDSなし」とご指定ください。
- 2 スラットNo.をご指定ください。
(スラットNo.) T - (色名)
- 3 操作方法をご指定ください。
ワンポール操作 ポール操作
- 4 操作位置をご指定ください。(室内側から見たときの操作位置)
右 左
- 5 製品寸法を幅は5mm単位、高さは10mm単位でご指定ください。
※ガイドレールを取付ける場合は、製品幅にご注意ください。
詳しくは116ページをご覧ください。
製品幅 mm × 製品高さ mm
- 6 製品取付け高さを10mm単位でご指定ください。
※チルトポールの長さは、製品取付け高さによって決まっています。
詳しくは68ページをご覧ください。
製品取付け高さ mm

*ポール操作で操作コードを長くしたい場合は、
長さを10mm単位でご指定ください。
※「製品高さ+150mm」より短くすることはできません。
詳しくは68ページをご覧ください。
操作コード長さ mm
- 7 カーテンレールに取付ける場合は「レールビス付き」とご指定ください。
製品と同時にご注文の場合、加算価格なしで「レールビス」を付属いたします。
レールビス付き
- 8 製品台数をご指定ください。
..... 台
- 9 〈オプション〉をご注文の場合はご指定ください。
詳しくは112ページをご覧ください。

ヨコ型ブラインド

パーフェクトシルキー チェーン パーフェクトシルキー チェーンタッチ

- 1 製品名をご指定ください。
パーフェクトシルキー チェーン
パーフェクトシルキー チェーンタッチ
- 2 スラットNo.をご指定ください。
(スラットNo.) T - (色名)
- 3 操作位置をご指定ください。(室内側から見たときの操作位置)
右 左
- 4 製品寸法を幅は5mm単位、高さは10mm単位でご指定ください。
製品幅 mm × 製品高さ mm
- 5 操作チェーンを長く、または短くしたい場合は、
長さを10mm単位でご指定ください。
ご指定がない場合、「製品高さ-100mm」となります。
詳しくは74ページをご覧ください。
操作チェーン長さ mm
- 6 製品台数をご指定ください。
..... 台
- 7 〈オプション〉をご注文の場合はご指定ください。
詳しくは112ページをご覧ください。

ヨコ型ブラインド

パーフェクトシルキー スリーウェイ (上下分割制御)

- 1 製品名を「パーフェクトシルキー スリーウェイ (上下分割制御)」とご指定ください。
※RDS (減速降下機能) なしにする場合は「RDSなし」とご指定ください。

- 2 スラットNo.をご指定ください。
(スラットNo.) T - (色名)

- 3 操作位置をご指定ください。(室内側から見たときの操作位置)
右 左

- 4 製品寸法を幅は5mm単位、高さは10mm単位でご指定ください。
※上部採光の切替え操作時に、製品の構造上ボトムレールが20mm程度上昇します。
※テラス窓など床面までの高さで製作する場合、および窓枠内に天井付けする場合は、通常同様10mm以上引いて、製品高さをご指定ください。
ボトムレールが窓枠や床面に付いた状態では、上部採光の切替え操作がしにくくなりますのでご注意ください。
※腰高窓などで窓枠を覆って正面付けする場合は、若干大きめに製品高さをご指定ください。

製品幅 mm × 製品高さ mm

- 5 製品取付け高さを10mm単位でご指定ください。
※チルトポールの長さは、製品取付け高さによって決まっています。詳しくは80ページをご覧ください。

製品取付け高さ mm

*操作コードを長くしたい場合は、長さを10mm単位でご指定ください。
※製品高さ+150mmより短くすることはできません。詳しくは80ページをご覧ください。

操作コード長さ mm

- 6 ブラインド上下の切替え位置をご指定ください。
※ご指定がない場合は、「標準切替え位置 (製品高さの真ん中)」になります。
※いずれの場合も購入後の切替え位置の変更はできません。
※切替え位置は製品の構造上、指定寸法に対して上方向に20mm程度誤差が生じる場合があります。

標準切替え位置
製品高さの真ん中が切替え位置になります。

オーダー切替え位置
ブラケット上端から mm
*10mm単位でご指定ください。
※ボトムレール下端から500mm以下では切替え位置のご指定はできません。

- 7 カーテンレールに取付ける場合は「レールビス付き」とご指定ください。
製品と同時にご注文の場合、加算価格なしで「レールビス」を付属いたします。

レールビス付き

- 8 製品台数をご指定ください。
..... 台

- 9 〈オプション〉をご注文の場合はご指定ください。
詳しくは112ページをご覧ください。

ヨコ型ブラインド

パーフェクトシルキー ノンビス

- 1 製品名を「パーフェクトシルキー ノンビス」とご指定ください。
※RDS (減速降下機能) なしにする場合は「RDSなし」とご指定ください。

- 2 スラットNo.をご指定ください。
(スラットNo.) T - (色名)

- 3 操作方法をご指定ください。
ワンポール操作 ポール操作

- 4 操作位置をご指定ください。(室内側から見たときの操作位置)
右 左

- 5 製品寸法を幅は5mm単位、高さは10mm単位でご指定ください。
製品幅 mm × 製品高さ mm

- 6 製品取付け高さを10mm単位でご指定ください。
※チルトポールの長さは、製品取付け高さによって決まっています。詳しくは86ページをご覧ください。

製品取付け高さ mm

*ポール操作で操作コードを長くしたい場合は、長さを10mm単位でご指定ください。
※製品高さ+150mmより短くすることはできません。詳しくは86ページをご覧ください。

操作コード長さ mm

- 7 製品台数をご指定ください。
..... 台

- 8 〈オプション〉をご注文の場合はご指定ください。
詳しくは112ページをご覧ください。

ヨコ型ブラインド

パーフェクトシルキー セパレート

1 製品名を「パーフェクトシルキー セパレート」とご指定ください。
 ※RDS (減速降下機能) なしにする場合は「RDSなし」とご指定ください。

2 スラットNo.をご指定ください。
 (スラットNo.) T - (色名)

3 操作方法をご指定ください。
 ファンポール操作 ポール操作

4 操作位置をご指定ください。(室内側から見たときの操作位置)

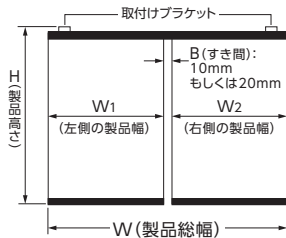
●ファンポール操作
 両端 中央 両側右 両側左

●ポール操作
 右 左

5 製品パターンと、製品寸法を幅は5mm単位、高さは10mm単位でご指定ください。

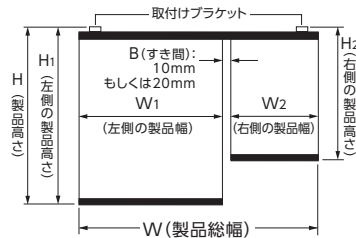
パターン1

(左右の製品高さが同じ場合)



パターン2

(左右の製品高さが異なる場合)



製品寸法

W (製品総幅) mm

W₁ (左側) mm

B (すき間) mm

W₂ (右側) mm

H (製品高さ) mm

W (製品総幅) mm

W₁ (左側) mm

B (すき間) mm

W₂ (右側) mm

H (製品高さ) mm

H₁ (左側) mm

H₂ (右側) mm

6 製品取付け高さを10mm単位でご指定ください。
 ※チルトポールの長さは、製品取付け高さによって決まっています。詳しくは93ページをご覧ください。

製品取付け高さ mm

*ポール操作で操作コードを長くしたい場合は、長さを10mm単位でご指定ください。
 ※「製品高さ+150mm」より短くすることはできません。詳しくは93ページをご覧ください。

操作コード長さ mm

7 カーテンレールに取付ける場合は「レールビス付き」とご指定ください。
 製品と同時にご注文の場合、加算価格なしで「レールビス」を付属いたします。

レールビス付き

8 製品台数をご指定ください。

..... 台

9 〈オプション〉をご注文の場合はご指定ください。
 詳しくは112ページをご覧ください。

ヨコ型ブラインド スマートインテリアシェード
ホームタコス パーフェクトシルキー

- 1 製品名を「ホームタコス パーフェクトシルキー」とご指定ください。

- 2 スラットNo.をご指定ください。
 (スラットNo.) T - (色名)

- 3 操作方法の種類をご指定ください。
※詳しくは96～101ページをご覧ください。
 - ①RFリモコン操作
 - ②RFリモコン操作 (赤外線リモコン操作併用) ※「④スイッチ操作」については、
詳しい打合せが必要になりますので、
最寄りの弊社支店・営業所へお問い合わせください。
 - ③赤外線リモコン操作

- 4 リモコン〈オプション〉の種類と必要数量をご指定ください。
オプションですが、必ず必要です。
※スマート家電リモコン(赤外線家電リモコン)をご使用になる場合は、赤外線リモコンを必ずご注文ください。
※RFリモコンにはリモコンホルダー(ホワイト)が付属しています。
 - RFリモコン 8グループ (ヨコ型ブラインド用) 個
 - RFリモコン 4グループ (ヨコ型ブラインド用) 個

 - 赤外線リモコン (ホワイト) 個 リモコンホルダー (ホワイト) 個
 - 赤外線リモコン (ブラック) 個 リモコンホルダー (ブラック) 個

- 5 操作方法で「②RFリモコン操作 (赤外線リモコン操作併用)」を選択した場合は、持出し受光部〈オプション〉の必要数量をご指定ください。
 個
※「①RFリモコン操作」の場合は、持出し受光部〈オプション〉は不要です。
※「③赤外線リモコン操作」の場合、製品1台につき1個付属しています。

- 6 製品寸法を幅は5mm単位、高さは10mm単位でご指定ください。
 製品幅 mm × 製品高さ mm

- 7 電源コードの長さを下記からお選びください。
ご指定がない場合は、2.5mになります。
 - 0.5m 1m 1.5m 2m 2.5m 3.5m 5m

- 8 製品台数をご指定ください。
 台

- 9 製品の取付け位置などにより、部品〈オプション〉が必要な場合はご指定ください。

<input type="checkbox"/> 持出し受光部延長コード <small>※最大で9.5mまで延長することができます。</small> 1m × 本 3m × 本	<input type="checkbox"/> ワイヤークランプ <small>※製品1台につき3個付属しています。</small> 個
---	---

- 10 〈オプション〉をご注文の場合はご指定ください。
詳しくは112ページをご覧ください。

パーフェクトシルキー

耐水

25mm

パーフェクトシルキー
チエーション
タッチ

耐水

25mm

スリーウェイ

ノンピス

セパレート

ホームタコス

オリジナル

オプション

採寸・発注・
取付け

スラット詳細

オリジナル カラーコーディネート

※該当する製品の発注方法ページの製品情報も合わせてご指定ください。

1 カラーコーディネートをする製品をご指定ください。

- パーフェクトシルキー
- パーフェクトシルキー チェーン
- パーフェクトシルキー チェーンタッチ
- パーフェクトシルキー スリーウェイ (上下分割制御)
- パーフェクトシルキー ノンビス
- パーフェクトシルキー セパレート

2 製品台数をご指定ください。
.....台

3 パターンオーダーの場合は配色パターンとスラットNo.をご指定ください。
※パターンオーダーの詳細は106ページでご確認ください。

配色パターン (色指定内容)	<input type="checkbox"/> ムーブ (下から3色)	<input type="checkbox"/> ニュアンス (下から6色)	<input type="checkbox"/> トリコロール (3配色)	<input type="checkbox"/> ボーダー (2配色)
上 ↑ スラットNo. ↓ 下	色③ T- 色② T- 色① T-	色⑥ T- 色⑤ T- 色④ T- 色③ T- 色② T- 色① T-	色③ T- 色② T- 色① T-	色② T- 色① T-
部品色	色③のスラットと同系色	色⑥のスラットと同系色	色③のスラットと同系色	色②のスラットと同系色

4 フリープランの場合は各スラットNo.、枚数、部品色をご指定ください。

①スラットの総枚数枚

※スラット枚数の算出式は、製品によって異なりますので、必ず111ページでご確認ください。

②スラットの並び順 (スラット番号と枚数) をご記入ください。

※必ず①で算出したスラット枚数分をご指定ください。

(記入例)

スラットNo.	枚数	スラットNo.	枚数
		T-5005	4 枚
		T-5012	20 枚
		T-5524	5 枚
		T-5012	20 枚

③各部品の色を指定してください。

※色指定が必要な部品について、詳しくは111ページでご確認ください。

- ①ヘッドボックス色 (.....)
- ②ボトムレール色 (.....)
- ③チルトカバー色 (.....)
- ④操作部色 (.....)
※チェーン操作
- ⑤イコライザー色 (.....)
- ⑥操作チェーン色 (.....)
※チェーン操作
- ⑦コード色 (.....)
※昇降コード、ラダーコード、操作コード
- ⑧カバースラット色 (.....)
※ワンボール操作、ボール操作
- ⑨ボックスカバー色 (.....)
※チェーン操作

ホームページに製品サイズ・仕様に合わせて
スラットの配色を簡単にシミュレーションできる、
便利な「ブラインド カラーシミュレーション」をご用意しています。
パターンオーダーの配色もご指定のサイズでご確認いただけます。

<https://www.blind.co.jp/products/color/>



ナチュラルウッドバランス〈オプション〉

※該当する製品の発注方法ページの製品情報も合わせてご指定ください。

1 オプション「ナチュラルウッドバランス」とご指定ください。
※水まわりへのご使用はおやめください。

2 製品名をご指定ください。

- パーフェクトシルキー
 パーフェクトシルキー チェーン
 パーフェクトシルキー チェーンタッチ
 パーフェクトシルキー スリーウェイ (上下分割制御)
 パーフェクトシルキー セパレート
 ホームタコス パーフェクトシルキー

3 バランスのカラーNo.をご指定ください。

(No.) WV - (色名)

4 規格品またはオーダー品のどちらかをご指定ください。

- 規格品 オーダー品

5 バランスの形状をご指定ください。

- | | |
|--------------------------------------|--------------------------------------|
| ● 規格品 | ● オーダー品 |
| <input type="checkbox"/> I型〈内付け用〉 | <input type="checkbox"/> I型 |
| <input type="checkbox"/> I型〈外付け用〉 | <input type="checkbox"/> C型〈外付け用〉 |
| <input type="checkbox"/> C型〈外付け用〉 | <input type="checkbox"/> L型〈外付け用(左)〉 |
| <input type="checkbox"/> L型〈外付け用(左)〉 | <input type="checkbox"/> L型〈外付け用(右)〉 |
| <input type="checkbox"/> L型〈外付け用(右)〉 | |

6 製品の取付け方法をご指定ください。

- 天井付け 正面付け

7 規格品の場合、バランスを取付ける製品本体の幅を5mm単位でご指定ください。

※規格品の場合、バランスの寸法は製品サイズによって決まっています。詳しくは114ページをご覧ください。

製品幅 mm

8 オーダー品の場合、 $W_1 \cdot W_2 \cdot W_3$ の寸法を1mm単位でご指定ください。

W_1 mm W_2 mm W_3 mm

9 連窓する場合は、「連窓」とご指定ください。

- 連窓

取付け方法

取付けの際は、製品に添付の取扱説明書をご覧ください。

対象製品

パーフェクトシルキー

パーフェクトシルキー チェーン

パーフェクトシルキー チェーンタッチ

スリーウェイ

セパレート

ホームタコス

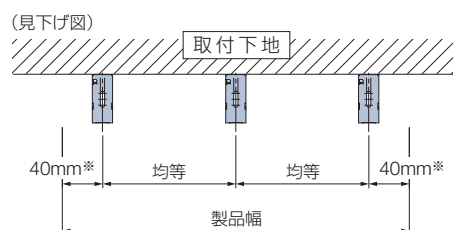
取付け方法

1. 取付けブラケットの取付け

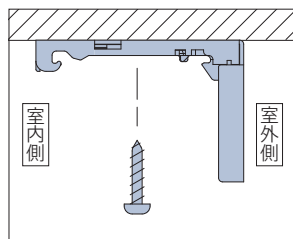
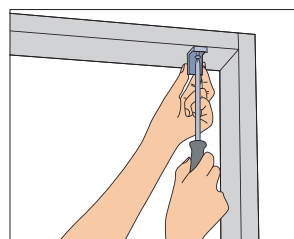
製品本体のヘッドボックスの端から40mm※内側に、
取付けブラケットをビスで固定してください。

※パーフェクトシルキー チェーン・チェーンタッチ、ホームタコスの場合は50mm。

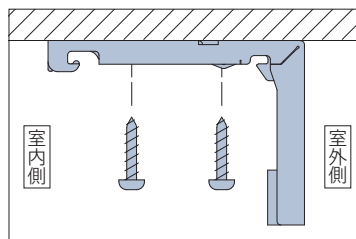
- 取付けブラケットが3個以上の場合は、ブラケット間隔が均等になるように
両端の取付けブラケット位置を基準に、残る1～3個の取付けブラケット位置を
決めてください。
- 取付けブラケットの位置は、サインペン等で下地に印を付けておく
取付けが簡単です。



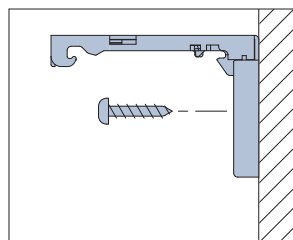
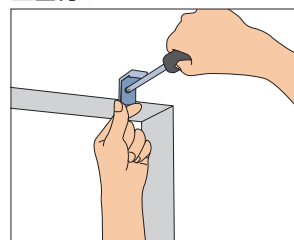
天井付け



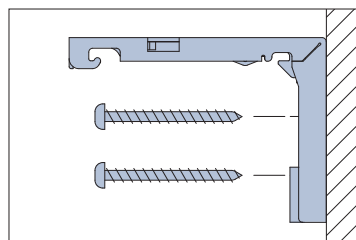
パーフェクトシルキー チェーン・チェーンタッチ、ホームタコスの場合



正面付け



パーフェクトシルキー チェーン・チェーンタッチ、ホームタコスの場合



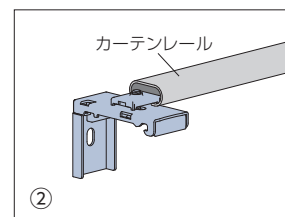
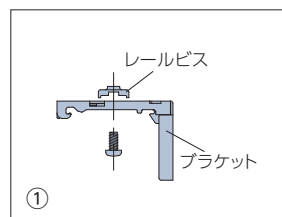
カーテンレールへの取付け

※パーフェクトシルキー チェーン・チェーンタッチ、ホームタコスには対応しません。

※カーテンレールに取付ける場合は、ご注文の際に「レールビス付き」とご指定ください。

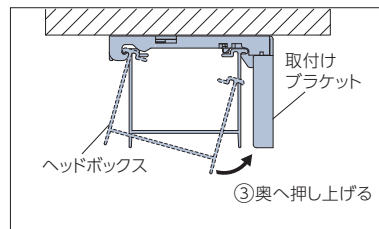
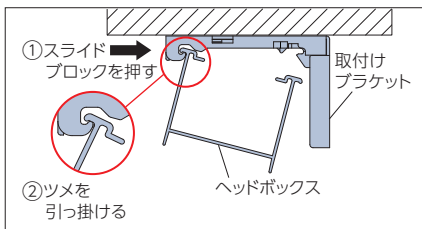
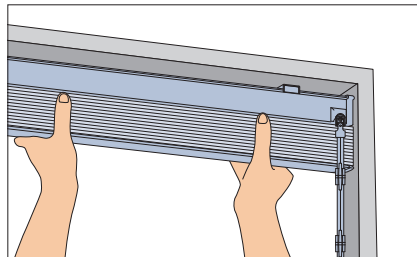


- ① ブラケットにレールビスをセットします。
- ② カーテンレールの端部から差し入れて、
位置を決めたらしっかり締めて、固定します。



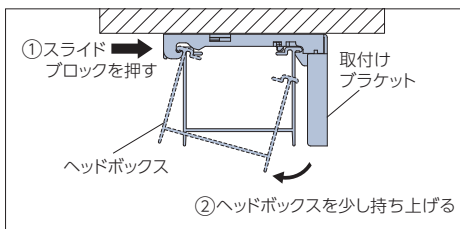
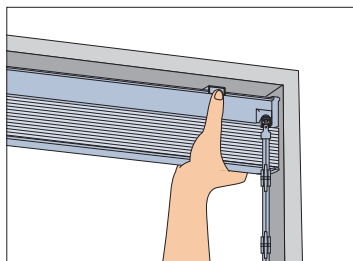
2. 製品の取付け

- ①取付けブラケットのスライドブロックを指で押し込んでください。
- ②スラットをたたみ込んだ状態で製品を両手で持ち、取付けブラケットの手前のツメにヘッドボックスを引っ掛けてください。
ヘッドボックスをブラケットのツメに引っ掛けた状態で、左右のバランスを見て位置を決めてください。
- ③ヘッドボックスを矢印の方向にもっていき、「カチッ」と音がするまで押し上げてください。
すべての取付けブラケットに確実に固定されていることを確認してください。



取外し方法

- ①取付けブラケットのスライドブロックを指で押し込みながら、
- ②ヘッドボックスを矢印の方向に引き、
- ③取付けブラケットのツメからヘッドボックスを外してください。



高さ調整機能について

取付け後に、製品高さをスラット1枚分(約20mm)短く調整できる「高さ調整機能」がついています。
製品を取付けたままで簡単に行えるので便利。
窓枠や床面にぴったりと納めることができ、ボトムレールの不快な接触音も解消できます。



マイナスドライバーやコインを使って
ボトムレールの裏のテープホルダーを回せば、
スラット1枚分(約20mm)、高さを縮めることができます。

※ご注文の製品高さよりも長くすることはできません。

取付け方法

はじめにプレート受けを貼付ける壁面を乾いた布等できれいに拭き、両面テープがくっつきやすいようにしてください。

1. プレート受けの貼付け



取付け位置を決めたら、プレート受けのツメ側が下になるように、両方の壁面に付属の両面テープを使ってプレート受けを貼り込んでください。

2. ヘッドボックスのはめ込み

①レバーが図1の位置にあることを確認し、ヘッドボックスをプレート受けに押し当てて、はめ込んでください。



図1

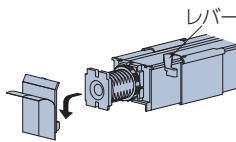
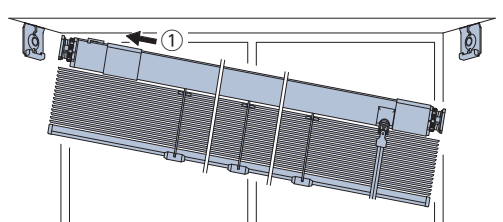


図2



- ②左右のすき間が均等になるように、製品の位置を調整してください。
- ③手で、左右のダイヤルが固くなるまで左右均等に回してください。
※工具などを使用してダイヤルを回さないでください。固く締めすぎると製品が故障する場合があります。
- ④レバーを内側に「カチッ」と音がするまで操作し、ヘッドボックスを固定してください。
- ⑤ボックスカバーをスライドさせ、突っ張りシャフト部をカバーしてください。
※ボックスカバーからはみ出た両面テープは、カバー内に折り込んで納めてください。



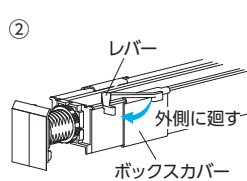
注意

中空樹脂枠を使用した窓枠への取付けはおやめください。
テンションが強くなるため、取付け面の樹脂枠などが破損する場合があります。
また凹凸のある壁や、布壁、土壁・砂壁、ベニヤなどのざらざらした面、フッ素コーティングが施された面には取付けることができません。

取外し方法



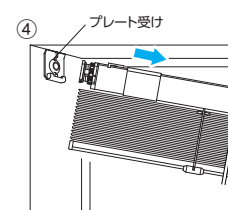
① 左右のボックスカバーをスライドさせます。



② レバーを外側にまわして、固定を解除します。



③ 左右のダイヤルを緩めます。



④ 製品を少し持ち上げるようにしてプレート受けから製品を取外します。



⑤ プレート受けに付いた両面テープを下に引っ張ることで簡単に取外せます。

注意

はがした両面テープの再利用はしないでください。
プレート受けを外す際は、テープを真下にゆっくりと引っ張ってください。

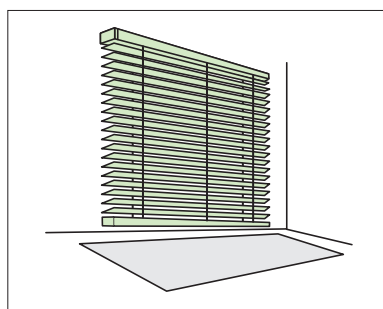
メンテナンス

お手入れ


取付けたままでできるお掃除

※汚れを拭き取る際は、スラットを強く押さえずぎないようにご注意ください。

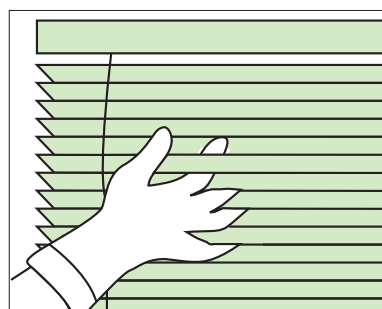
POINT 遮蔽時にスラットが立ち、フラットに近い状態になるので、汚れが拭き取りやすくなっています。




①あらかじめ、ブラインドの下にシートを敷いておきます。



②小型ホウキやハンディモップなどでスラットやコードの大体のホコリを落とします。




③ゴム手袋の上に軍手を重ねてはめ、洗剤溶液に浸して3~4枚ずつスラットを指ではさみ、左右に動かしながら表面・裏面の汚れを拭いていきます。



④汚れがひどい場合は1枚ずつ拭いていきます。



⑤スラット幅が狭い場合は裏面に手をあて洗剤溶液を含ませた雑布でスラットの方向に沿って拭いていきます。

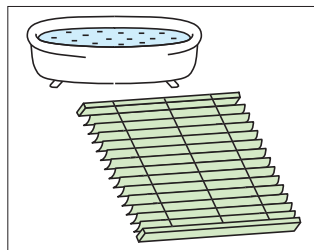


⑥最後は全体に水拭きし、ブラインドを降ろした状態で自然乾燥してください。


取外して丸洗いする

※ホームタコス パーフェクトシルキーを除く。

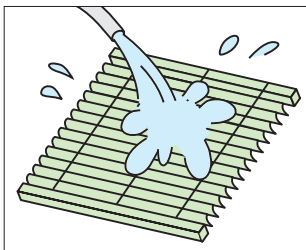
POINT 耐水仕様なので丸洗いができます。



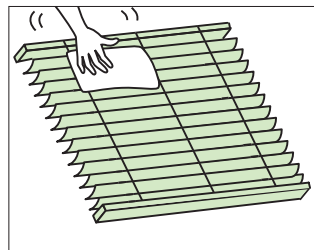
①ブラインド本体をブラケットから外し、浴室などの床面に横たえます。



②スラットを閉じた状態にし、中性洗剤をつけた柔らかい布かスポンジで両面を洗います。



③ホース等を使って水洗いしてください。(この時、水量・水圧は強くなりすぎないように注意してください)



④乾いた布で軽く水気を拭きとり、スラットを開けた状態で風通しのよい場所に吊るし、乾かします。

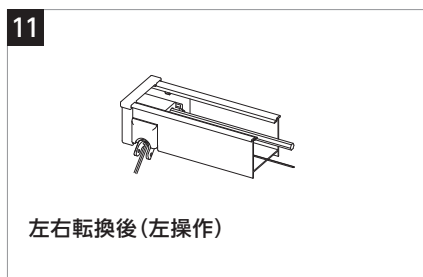
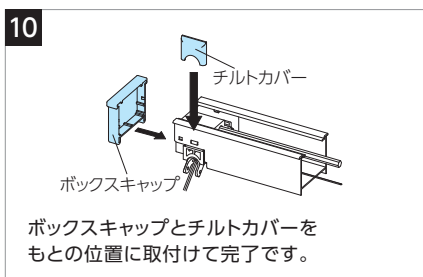
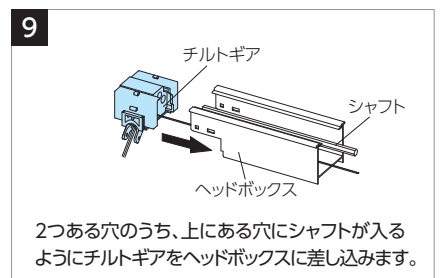
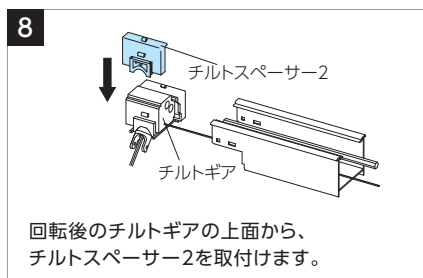
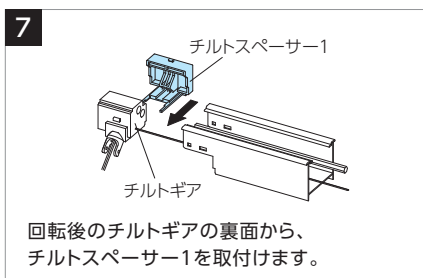
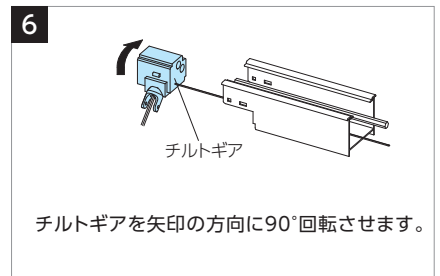
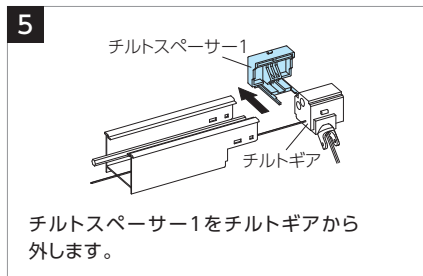
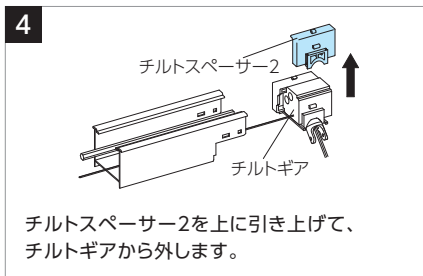
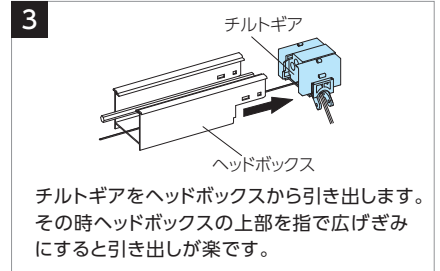
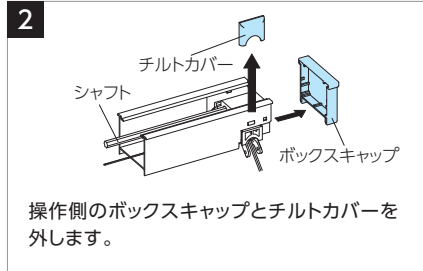
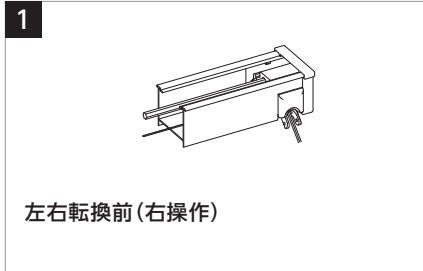
操作位置の左右転換機能

パーフェクトシルキー ワンポール操作は左右の操作位置を後から変更することができます。

※ガイドレール(オプション) 使用時は変更できません。

※製品には表裏があり、左右転換を行うと見た目とスラットの閉まり具合が変わります。

POINT 模様替えで家具の位置を変えるときなどに便利です。



製品の高さ調整機能

製品の高さをスラット1枚分(約20mm)、簡単に短く微調整できます。

POINT 窓にぴったりな高さに調整でき、より光漏れを抑えることができます。



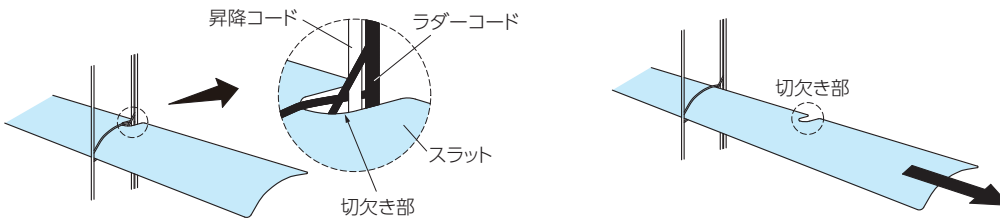
マイナスドライバーやコインを使って
ボトムレールの裏のテープホルダーを回せば、
スラット1枚分(約20mm)、**高さを縮めることができます。**

※ご注文の製品高さよりも長くすることはできません。

スラットの交換

万が一スラットが折れてしまっても、簡単に交換できます。

POINT 昇降コードを通す穴がないので、スラットの取替えがカンタン。



① スラットの切欠き部に引っ掛かっているコード類を切欠きから外します。

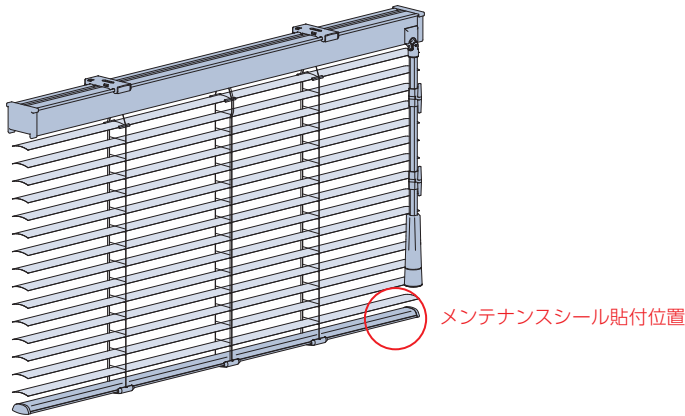
② 切欠き部がコードに引っ掛からないように注意しながら、横方向にスラットを引き抜き、新しいスラットと取替えて完了です。

メンテナンスシール

製品には、その製品のスラットNo.や製品サイズなど製品情報を記載したメンテナンスシールを貼付しています。修理や部品交換等のお問い合わせの際は、あらかじめご確認ください。

1. メンテナンスシールをご確認ください。

製品を室内側から見て、ボトムレールの右側の上面に貼付けてあります。



2. 記載内容をご確認ください。

メンテナンスシールに記載されている「お問い合わせ番号 (18桁)」および、お問い合わせに必要な項目をご確認ください。

お問い合わせ番号 (18桁)		
●●●●●●●●●●—●●●●●●●●●●		
23PIB	5012	W1800H1800
製品略称	スラットNo.	製品サイズ (幅×高さ) ※mm単位


ご不明な点は、弊社営業所までお問い合わせ下さい。
タチカワブラインド

- ・お問い合わせ番号 (ハイフン「—」を含む18桁)
- ・製品略称
- ・スラットNo.
- ・製品サイズ (幅×高さ) ※mm単位

製品・スラット性能

タチカワブラインドでは、

「安全で快適」「環境にやさしい」「クリーン」3つのポイントに合った製品・スラット性能をご用意しています。




●環境にやさしい暮らしのために

省エネ

遮熱

▶ P.139


暑い夏の季節におすすめ。遮熱性能に優れたスラット。



グロスレス遮熱

▶ P.140

日射反射を高める遮熱性能に優れたスラット。強い日差しを拡散反射することで眩しさを抑えます。



●クリーンな暮らしのために


省エネ+メンテナンス

フッ素+遮熱

フッ素+グロスレス遮熱

▶ P.142

気になる汚れを拭き取りやすいフッ素コートスラット。水まわりやキッチンにおすすめです。遮熱効果もついて、さらにお得です。




酸化チタン+遮熱

酸化チタン+グロスレス遮熱

▶ P.143

光触媒機能で、防汚・抗ウイルス・抗菌・消臭効果が得られる酸化チタンコートスラット。遮熱効果が付いたW機能で、さらに室内を快適に。



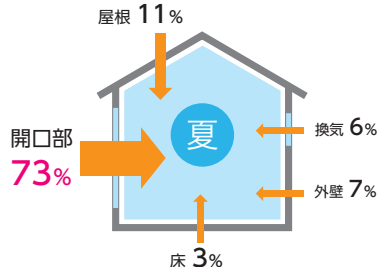
省エネ

遮熱

日射反射を高め、室内温度の上昇を抑える遮熱効果のあるスラットです。

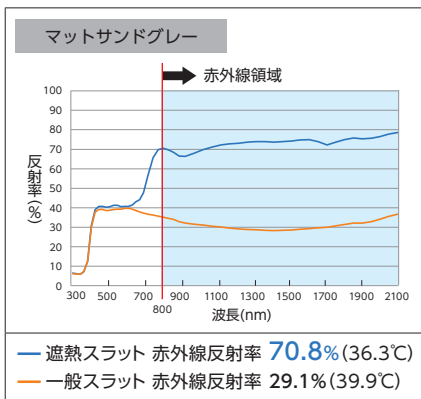
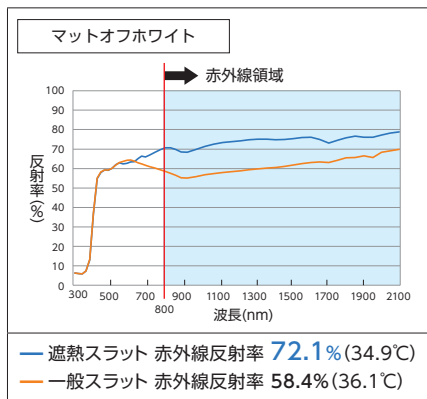
窓から侵入する熱を抑える「遮熱」スラットを選んで、暑い夏をもっと快適に！

暑い夏の季節、室内を暑くする熱エネルギーは、その約73%が窓を通して室内に侵入してきます。暑い夏を快適に過ごすためには、窓から侵入する熱エネルギーを軽減する「遮熱」がとても重要です。

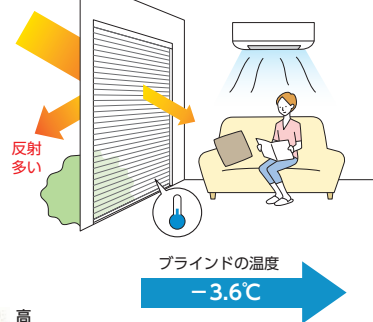


遮熱スラットについて

特殊な塗料の効果により日射熱を反射し、遮熱効果を高めています。暑さの元になる熱エネルギーを多く含む赤外線領域での反射が高いため、同色の一般のスラットと比べて、遮熱性能が高く、室内へ熱エネルギーが伝わることを軽減します。一般のスラットでは、ホワイテなど薄い色と比べて、濃い色は赤外線の反射率が低く室内温度上昇につながってしまいます。一方で遮熱性能の高いスラットでは、赤外線領域の反射率が高くなるため、特に濃い色では反射率が2倍以上となり、室内温度の上昇を防ぎます。



●シミュレーションの条件
 ・気象条件：東京・西面・7月23日
 ・屋外温度：32.8℃
 ・窓面全日照射：701W/m²
 ・室内温度：26℃
 スラットカラー：マットサンドグレーの場合

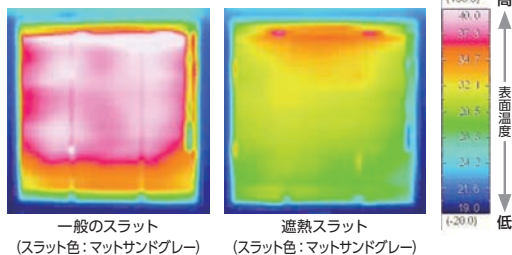


※()内はブラインドの温度。

サーモグラフィー測定結果

遮熱スラットでは、ブラインド表面の温度が高くなりになっています。

●試験方法：
 木枠に取付けたブラインドを、屋外側から約80cm離れたところからレフランプ(150W 4台)を照射し、240秒後にサーモカメラで撮影。



省エネ効果のシミュレーション

遮熱スラット	一般のスラット
T-2569 (マットオフホワイト) の場合	T-5336 (マットサンドグレー) の場合
<p>日射熱の 68.0% をカット</p>	<p>日射熱の 52.0% をカット</p>
<p>電気使用量 19.1% 削減</p> <p>電気代 6,667円 節約</p> <p>CO₂排出量 111kg 削減</p>	<p>電気使用量 18.4% 削減</p> <p>電気代 6,409円 節約</p> <p>CO₂排出量 107kg 削減</p>

上記は、「住宅」にパーフェクトシルキーを取付けた時の夏季4ヵ月(6月~9月)の省エネシミュレーションです。
 ※「ガラスのみ」との比較です。シミュレーション条件については、145ページを参照してください。

製品・スラット性能

省エネ

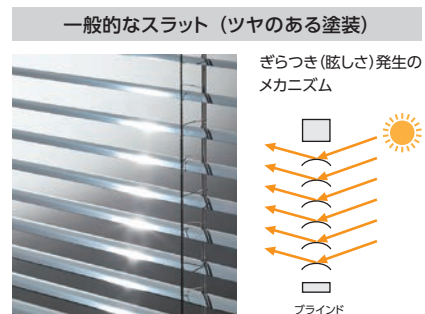
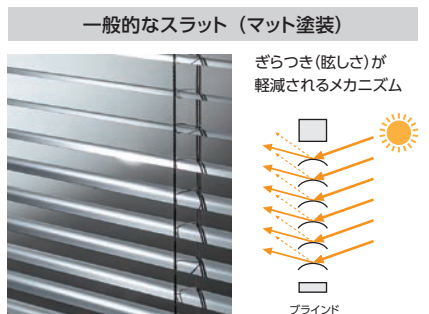


グロスレス遮熱

日射反射を高め、室内温度の上昇を抑えるとともに、強い日射しを拡散反射することで眩しさを抑えたスラットです。


「不快に感じる眩しさ・太陽の日射熱」を抑制し、「心地よい明るさ・眺望」を両立。室内を快適な環境に整えます。

■ 眩しさを感じるグロス(ツヤ・光沢)をなくした「グロスレス遮熱」

スラット表面に細かな凹凸を形成する塗料により、スラット表面のグロス(ツヤ・光沢)をなくし、眩しさを感じる強い反射・ぎらつきを抑制します。光を拡散して室内に取り込み、心地よい明るさの室内環境を実現します。



■ 省エネ効果のシミュレーション



上記は、「住宅」にパーフェクトシルキーを取付けた時の夏季4ヵ月(6月~9月)の省エネシミュレーションです。
※「ガラスのみ」との比較です。シミュレーション条件については、145ページを参照してください。

■「グロスレス遮熱」と一般的なスラットの比較

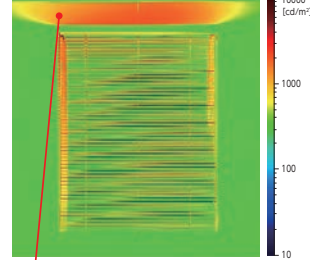
グロスレス遮熱スラット

スラットに強い光源が当たっても、拡散反射させることで、眩しさを感じにくくします。心地良い明るさを室内に採り入れることができます。

スラット水平時の見え方

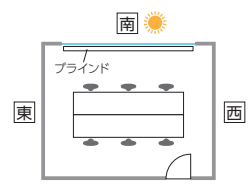


輝度分布測定結果



天井は、広く均等に明るくなります。

シミュレーションの想定シーン



スラット角度は水平(0°)、人工照明を入射角60°(仰角30°)にて照射し、撮影。

※入射角度60°は
冬の昼頃、
夏の夕方
を想定。 水平0°

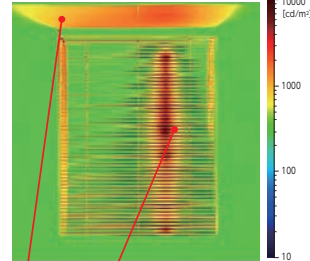
一般的なスラット (マット塗装)

マット感のある塗装により、スラットの表面で太陽光が多少拡散され、ざらつきを軽減します。ただし、光源の強さや角度により、強い反射が生じることがあります。

スラット水平時の見え方



輝度分布測定結果



天井の明るさに偏りがあります。部分的に反射が確認できます。

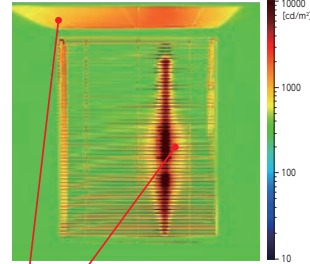
一般的なスラット (ツヤのある塗装)

太陽の位置とスラット角度の関係によって、光沢のあるスラット1枚1枚に強い光源が連続して映り込み、带状に強い反射が生じます。

スラット水平時の見え方

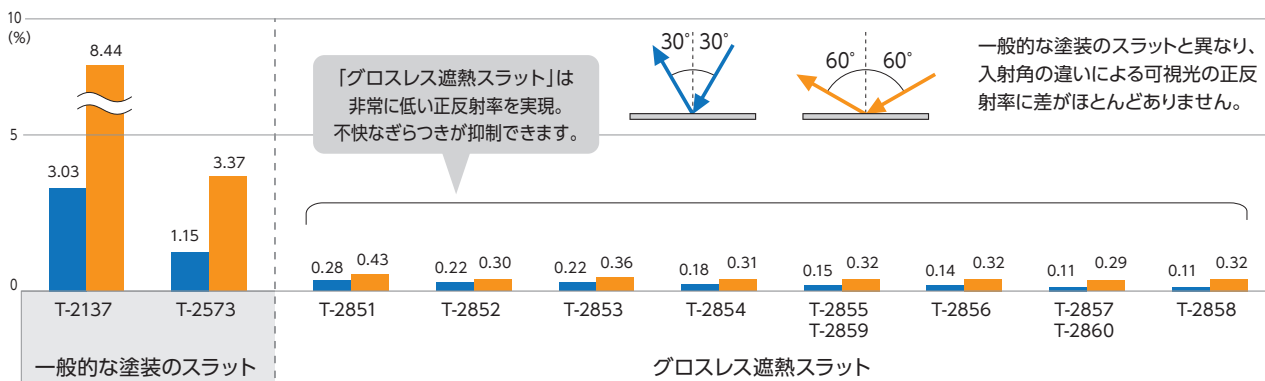


輝度分布測定結果



天井の明るさに偏りがあります。ざらつきや強い反射が確認できます。

■可視光線正反射率(入射角度別)



製品・スラット性能


省エネ+メンテナンス

フッ素+遮熱


日射反射を高めた「遮熱スラット」に、簡単に汚れが落とせる「フッ素」をコーティングしたスラットです。

フッ素+グロスレス遮熱

スラットに汚れが付着しにくく、落としやすい「フッ素」コーティング。お手入れが気になるキッチンやサニタリー・バスルームなどの水まわりに最適です。また、「フッ素+グロスレス遮熱」は、空間に調和しやすいマットな質感（ツヤ消し）のため、リビングや寝室にもおすすめです。



お手入れの気になるシーンにおすすめ！



キッチン



フッ素がコーティングされているから、汚れが拭き取りやすく、お手入れ簡単。汚れが気になるキッチンやバスルーム、ペットのいるお家におすすめです。

バスルーム




リビング・寝室



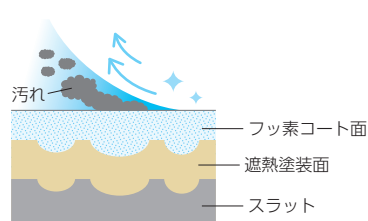
マットな質感の「フッ素+グロスレス遮熱」は、リビングや寝室を落ち着いた印象に仕上げます。

汚れが落ちる仕組み

「フッ素」をコーティングすることにより、スラット表面が滑らかになり、汚れが付着しにくく、拭き取りやすくなっています。

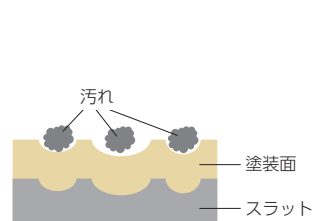


フッ素コートスラット



微細な凹凸をフッ素コートで覆うことで、スラット表面が滑らかになり、汚れが拭き取りやすい。

一般のスラット



微細な凹凸がスラット表面にあることで、汚れやゴミが付着し続ける。

※イラストはイメージです。

省エネ効果のシミュレーション

省エネ効果は、「遮熱」・「グロスレス遮熱」と同様です。詳しくは139～140ページをご覧ください。

省エネ+メンテナンス

酸化チタン+遮熱

酸化チタン+グロスレス遮熱


日射反射を高めた「遮熱スラット」に、
光がお掃除してくれる「酸化チタン」をコーティングしたスラットです。

スラット表面に光（紫外線）が当たることで、光触媒作用により、細菌や汚れ・臭いを分解します。
汚れが付着する原因となる有機物を分解するので、防汚効果もあります。日の当たるお部屋におすすめです。

※スラットの特性により水に触れるとスラットどうしがくっつきやすくなります。水まわりにはご使用いただけません。

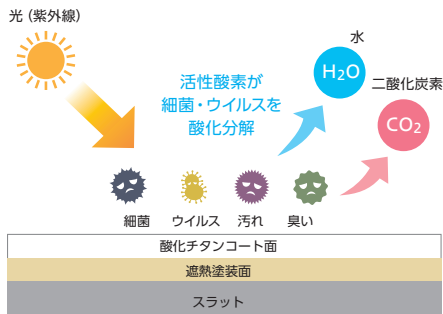


太陽の光が当たることで、細菌や汚れ・臭いを分解！



光触媒（酸化分解）の仕組み


スラット表面に光（紫外線）が当たることで、光触媒作用により、活性酸素が発生し、スラット表面の細菌や汚れ・臭いを酸化分解します。



※イラストはイメージです。

■抗ウイルス効果

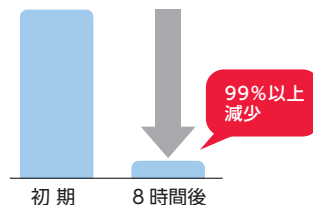
スラット上の特定のウイルスの数を減少させ、スラット表面を清潔に保ちます。



- 試験方法：ファインセラミックス
—光触媒材料の抗ウイルス性試験方法—
パクテリオファージQBを用いる方法
(JIS R 1706法)
- 試験ウイルス：NBRC20012（エンペロープなし）
- 判定基準：抗ウイルス活性値2.0以上

■抗菌効果


黄色ぶどう球菌などの細菌類やカビなどを強力に酸化分解し、増殖を抑制。常に清潔さを保ちます。



- 試験方法：ファインセラミックス
—光触媒抗菌加工材料の抗菌性試験方法及び抗菌効果 (JIS R 1702法)—
- 試験菌：黄色ぶどう球菌
- 判定基準：抗菌活性値2.0以上

■防汚効果

たばこのヤニ、油汚れなど、スラットの汚れの原因となる有機物を酸化分解します。
※無機系の塵や埃などは分解しません。

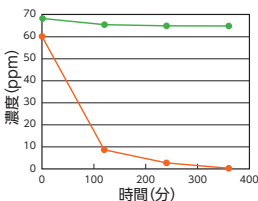


- 試験方法
スタンプインキ（水性染料系）をスラット上に塗布し、約15cm離れた場所からハロゲンランプ（夏の晴れた日の可視光線相当量）を照射。

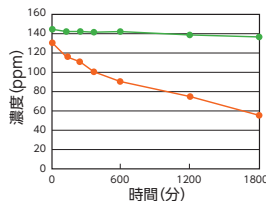
■消臭効果

建材などに含まれるホルムアルデヒド、たばこの煙に含まれるアセトアルデヒドなど、臭いの基になる成分を酸化分解。気になる臭いにつきません。また「シックハウス症候群」対策にも効果的です。

ホルムアルデヒド (建材などの臭い)



アセトアルデヒド (たばこ臭・加齢臭など)



—酸化チタンコートスラット—
—未処理スラット—

※上記の数値は、当社独自の試験で算出したものであり、性能を保証するものではありません。

■省エネ効果のシミュレーション

省エネ効果は、「遮熱」・「グロスレス遮熱」と同様です。詳しくは139～140ページをご覧ください。

製品・スラット性能

住宅における省エネシミュレーション

■遮熱 T-2522 (シャインピュアホワイト)

【年間】

	T-2522 (シャイン ピュアホワイト)	窓ガラスのみとの比較		一般スラットとの比較	
		複層ガラス12mm		T-5350 マットピュアホワイト	
電気使用量	2,246kWh	-9.1%	2,471kWh	±0.0%	2,246kWh
電気代	59,462円	-5,976円	65,438円	-5円	59,467円
CO ₂ 排出量	990kg	-100kg	1,090kg	±0kg	990kg

【夏季4ヶ月(6月~9月)】

	T-2522 (シャイン ピュアホワイト)	窓ガラスのみとの比較		一般スラットとの比較	
		複層ガラス12mm		T-5350 マットピュアホワイト	
電気使用量	1,058kWh	-19.7%	1,317kWh	±0.0%	1,058kWh
電気代	28,010円	-6,875円	34,885円	±0円	28,010円
CO ₂ 排出量	466kg	-115kg	581kg	±0kg	466kg

■遮熱 T-2569 (マットオフホワイト)

【年間】

	T-2569 (マットオフホワイト)	窓ガラスのみとの比較		一般スラットとの比較	
		複層ガラス12mm		T-5119 オフホワイト	
電気使用量	2,258kWh	-8.6%	2,471kWh	-0.53%	2,270kWh
電気代	59,786円	-5,652円	65,438円	-326円	60,112円
CO ₂ 排出量	996kg	-94kg	1,090kg	-5kg	1,001kg

【夏季4ヶ月(6月~9月)】

	T-2569 (マットオフホワイト)	窓ガラスのみとの比較		一般スラットとの比較	
		複層ガラス12mm		T-5119 オフホワイト	
電気使用量	1,066kWh	-19.1%	1,317kWh	-0.74%	1,074kWh
電気代	28,218円	-6,667円	34,885円	-228円	28,446円
CO ₂ 排出量	470kg	-111kg	581kg	-4kg	474kg

■遮熱 T-2574 (マットサンドグレー)

【年間】

	T-2574 (マットサンドグレー)	窓ガラスのみとの比較		一般スラットとの比較	
		複層ガラス12mm		T-5336 マットサンドグレー	
電気使用量	2,272kWh	-8.1%	2,471kWh	-1.26%	2,301kWh
電気代	60,156円	-5,282円	65,438円	-763円	60,919円
CO ₂ 排出量	1,002kg	-88kg	1,090kg	-13kg	1,015kg

【夏季4ヶ月(6月~9月)】

	T-2574 (マットサンドグレー)	窓ガラスのみとの比較		一般スラットとの比較	
		複層ガラス12mm		T-5336 マットサンドグレー	
電気使用量	1,075kWh	-18.4%	1,317kWh	-2.18%	1,099kWh
電気代	28,476円	-6,409円	34,885円	-632円	29,108円
CO ₂ 排出量	474kg	-107kg	581kg	-11kg	485kg

■グロスレス遮熱 T-2851 (ホワイト)

【年間】

	T-2851 (ホワイト)	窓ガラスのみとの比較		一般スラットとの比較	
		複層ガラス12mm		T-5350 マットピュアホワイト	
電気使用量	2,245kWh	-9.1%	2,471kWh	-0.04%	2,246kWh
電気代	59,435円	-6,003円	65,438円	-32円	59,467円
CO ₂ 排出量	990kg	-100kg	1,090kg	±0kg	990kg

【夏季4ヶ月(6月~9月)】

	T-2851 (ホワイト)	窓ガラスのみとの比較		一般スラットとの比較	
		複層ガラス12mm		T-5350 マットピュアホワイト	
電気使用量	1,057kWh	-19.7%	1,317kWh	-0.09%	1,058kWh
電気代	27,990円	-6,895円	34,885円	-20円	28,010円
CO ₂ 排出量	466kg	-115kg	581kg	±0kg	466kg

■グロスレス遮熱 T-2853 (オフホワイト)

【年間】

	T-2853 (オフホワイト)	窓ガラスのみとの比較		一般スラットとの比較	
		複層ガラス12mm		T-5119 オフホワイト	
電気使用量	2,260kWh	-8.5%	2,471kWh	-0.44%	2,270kWh
電気代	59,845円	-5,593円	65,438円	-267円	60,112円
CO ₂ 排出量	997kg	-93kg	1,090kg	-4kg	1,001kg

【夏季4ヶ月(6月~9月)】

	T-2853 (オフホワイト)	窓ガラスのみとの比較		一般スラットとの比較	
		複層ガラス12mm		T-5119 オフホワイト	
電気使用量	1,067kWh	-19.0%	1,317kWh	-0.65%	1,074kWh
電気代	28,258円	-6,627円	34,885円	-188円	28,446円
CO ₂ 排出量	471kg	-110kg	581kg	-3kg	474kg

■グロスレス遮熱 T-2854 (サンドグレー)

【年間】

	T-2854 (サンドグレー)	窓ガラスのみとの比較		一般スラットとの比較	
		複層ガラス12mm		T-5336 マットサンドグレー	
電気使用量	2,273kWh	-8.0%	2,471kWh	-1.22%	2,301kWh
電気代	60,181円	-5,257円	65,438円	-738円	60,919円
CO ₂ 排出量	1,002kg	-88kg	1,090kg	-13kg	1,015kg

【夏季4ヶ月(6月~9月)】

	T-2854 (サンドグレー)	窓ガラスのみとの比較		一般スラットとの比較	
		複層ガラス12mm		T-5336 マットサンドグレー	
電気使用量	1,076kWh	-18.3%	1,317kWh	-2.09%	1,099kWh
電気代	28,495円	-6,390円	34,885円	-613円	29,108円
CO ₂ 排出量	475kg	-106kg	581kg	-10kg	485kg

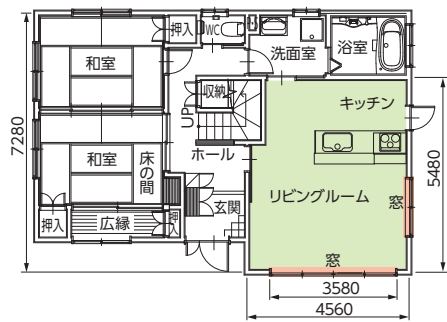
<住宅における省エネシミュレーション条件>

[単位：mm]

- 計算プログラム:多数室非定常熱負荷計算プログラム【LESCOM】
- 気象データ 標準気象データ(東京)
- 建物条件 戸建木造4LDKリビングルーム部分 24.2m²
窓サイズ:東面1窓(1.8m²)、南面1窓(7.2m²)
窓ガラス:12mm(FL3+A6+FL3) 複層ガラス
冷房:26℃/暖房:22℃
- 空調設定 製品:パーフェクトシルキー
- 設置条件 冬季以外 常時全閉(室外側:凸面)
※冬季 昼間スラット45°(室内側:凸面)
夜間全閉(室外側:凸面)

【換算条件】

- 空調機のエネルギー消費効率: COP=3.0
- 電気代: 26.48円/kWh (2019年12月時点)
- 電力CO₂排出原単位: 0.441kg/kwh (2020年度)



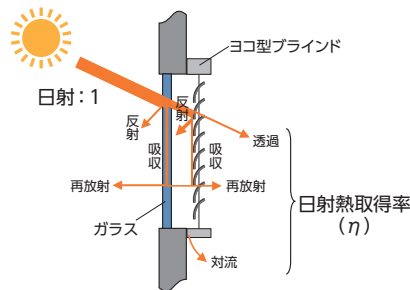
※シミュレーション結果は、上記の条件で、当社独自のシミュレーションにより算出されたものであり、性能を保証するものではありません。

POINT

遮熱性能を示す数値として、下記の『日射熱取得率』、『日射熱遮蔽係数』などがあります。

■日射熱取得率(η:イータ)

ガラス窓に入射した日射熱が、日射遮蔽物(ガラス+ヨコ型ブラインド)を通して室内に流入する割合。ガラスの性能や、スラット単体の光学特性、製品およびその製品の設置状況等から計算にて算出します。数値が小さいほど日射熱を遮蔽する(流入する熱量が少なくなる)ので、遮熱性能が高いです。

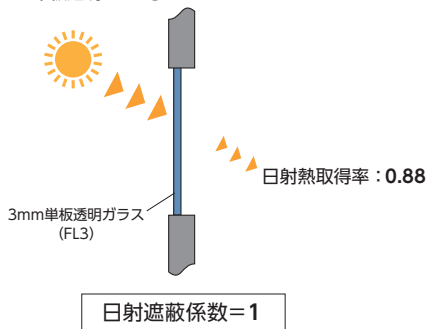


■日射遮蔽係数(SC)

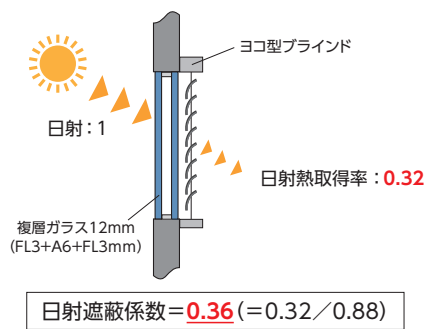
日射遮蔽係数は3mm厚の単板透明ガラス(フロート板ガラス:FL3)の日射熱取得率を1(η=0.88)とした場合の、日射遮蔽物(ガラス+ヨコ型ブラインド)の日射熱取得率の相対値です。数値が小さいほど基準値(η=0.88)と開きが大きくなりますので、遮熱性能が高いです。

$$\text{日射遮蔽係数(SC)} = \frac{\text{(ガラス+ヨコ型ブラインド)の日射熱取得率}}{\text{ガラス(透明)の日射熱取得率}(\eta=0.88)}$$

ガラスのみの場合
[3mm単板透明ガラス]

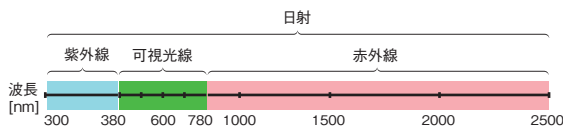


ガラス+ヨコ型ブラインド「パーフェクトシルキー」
スラット:T-2569 マットオフホワイト(遮熱)の場合
[ガラス条件:複層ガラス12mm(FL3+A6+FL3)] ※住宅の場合



スラット単体の性能を表す数値として、下記の光学特性があります。

日射とは、太陽からの放射エネルギーであり、可視光線・紫外線・赤外線を含みます。



光学特性の種類	各特性の意味	
日射 (波長:300nm~2500nm)	反射率	日射熱をスラットが室外側に反射する割合を表します。 数値が大きいほど遮熱性能が高いです。
可視光 (波長:380nm~780nm)	反射率	可視光(人間の目に光として感知できる波長)をスラットが室外側に反射する割合を表します。 数値が大きいほど室内の照明の光を反射し、室内を明るくすることができます。
赤外線 (波長:780nm~2500nm)	反射率	赤外線をスラットが室外側に反射する割合を表します。 数値が大きいほど室内側に熱エネルギーが伝わることを軽減し、遮熱効果を高くすることができます。

※日射反射率・可視光反射率・赤外線反射率は、分光光度計による測定値をJIS R 3106「板ガラス類の透過率・反射率・放射率・日射熱取得率の試験方法」を準拠し算出。

製品・スラット性能

住宅における省エネ性能(光学特性と熱的性能) [ガラス条件:12mm(FL3+A6+FL3) 複層ガラス]

※FL:フロート板ガラス A:中空層

スラット	スラットNo. (T-)	色名	光学特性(スラット単体)			熱的性能(全閉時)		
			日射反射率 (%)	可視光反射率 (%)	赤外線反射率 (%)	ガラス条件:12mm(FL3+A6+FL3) 複層ガラス		
						熱貫流率 (W/m ² ·K)	日射熱取得率 (η)	日射遮蔽係数 (SC)
遮熱	2082	マットブラック	42.3%	5.1%	75.8%	2.7	0.45	0.51
	2124	パールクリーム	74.5%	80.4%	76.0%		0.28	0.32
	2129	スカイグリーン	69.4%	77.2%	72.4%		0.3	0.34
	2131	マットナイルグリーン	58.6%	60.9%	65.9%		0.36	0.41
	2231	マットガトーブラウン	42.6%	23.9%	60.1%		0.44	0.5
	2232	マットセピアローズ	61.9%	53.6%	70.0%		0.34	0.39
	2233	マットライトオーグル	63.0%	59.2%	70.3%		0.34	0.39
	2234	マットコーラル	57.9%	40.5%	70.1%		0.37	0.42
	2235	マットテラコッタ	49.8%	28.4%	68.8%		0.41	0.47
	2236	マットシトロン	60.5%	61.8%	69.5%		0.35	0.4
	2237	マットアイスブルー	68.0%	69.0%	72.6%		0.31	0.35
	2238	マットセレストブルー	55.6%	49.0%	67.2%		0.38	0.43
	2311	マットスカイグレー	67.4%	67.8%	70.7%		0.31	0.35
	2319	フロストブルー	66.1%	59.6%	72.0%		0.32	0.36
	2349	マットソフトグレー	66.1%	62.7%	71.4%		0.32	0.36
	2359	マットスキンベージュ	67.5%	70.0%	68.7%		0.31	0.35
	2513	マットアイボリー	70.6%	74.8%	72.3%		0.3	0.34
	2514	マットベージュ	62.4%	56.0%	70.2%		0.34	0.39
	2522	シャインピュアホワイト	73.0%	79.0%	71.8%		0.28	0.32
	2536	カフェブラウン	50.3%	31.1%	67.5%		0.41	0.47
	2544	ピュアピンク	75.0%	77.8%	75.0%		0.27	0.31
	2546	ムーンイエロー	69.9%	73.5%	75.6%		0.3	0.34
	2566	ニュアンスブラウン	61.6%	53.1%	71.3%		0.35	0.4
	2569	マットオフホワイト	66.2%	62.5%	72.1%		0.32	0.36
	2570	マットパウダーグリーン	71.5%	77.8%	74.3%		0.29	0.33
	2571	マットパウダーブルー	71.2%	70.3%	73.2%		0.29	0.33
	2573	マットアイスグレー	69.2%	69.8%	72.2%		0.31	0.35
2574	マットサンドグレー	57.5%	40.9%	70.8%	0.37	0.42		
2576	マットナチュラルアイボリー	69.5%	72.6%	71.7%	0.3	0.34		
2577	マットブロンズブラック	41.8%	12.5%	66.6%	0.45	0.51		
グロスレス遮熱	2851	ホワイト	73.4%	82.2%	70.6%	2.7	0.28	0.32
	2852	アイスグレー	65.3%	67.3%	67.2%		0.32	0.36
	2853	オフホワイト	63.9%	59.3%	70.9%		0.33	0.38
	2854	サンドグレー	56.9%	39.5%	70.5%		0.37	0.42
	2855	アッシュグレー	48.5%	25.3%	66.7%		0.41	0.47
	2856	スレートグレー	46.7%	20.6%	67.2%		0.42	0.48
	2857	グレー	41.8%	12.1%	65.9%		0.45	0.51
	2858	ブロンズブラック	38.9%	10.4%	62.6%		0.46	0.52
	2878	パールグレー	62.8%	54.3%	72.1%		0.34	0.39
	2879	アイスホワイト	72.1%	78.3%	71.7%		0.29	0.33
	2880	エッグホワイト	70.7%	76.1%	70.9%		0.3	0.34
	2881	ナチュラルグレー	57.4%	44.0%	68.3%		0.37	0.42
	2882	ピュアアイボリー	71.1%	76.4%	71.3%		0.29	0.33
	2883	サンドベージュ	64.8%	67.1%	67.3%		0.33	0.38
	2884	サンドブラウン	57.0%	49.5%	65.9%		0.37	0.42
	2885	シナモンブラウン	55.4%	42.6%	67.9%		0.38	0.43
	2886	ジンジャーブラウン	56.8%	51.2%	66.8%		0.37	0.42
	2887	カカオブラウン	39.4%	20.2%	60.0%		0.46	0.52
	2888	ライトクリーム	73.5%	81.8%	73.8%		0.28	0.32
	2889	アカシアイエロー	66.3%	70.2%	71.6%		0.32	0.36
	2890	ライム	62.7%	63.4%	71.1%		0.34	0.39
	2891	ソフトミント	65.8%	66.4%	70.9%		0.32	0.36
	2892	オリーブグリーン	52.7%	48.6%	65.1%		0.39	0.44
	2893	ピーコックグリーン	34.5%	10.2%	60.0%		0.48	0.55
	2894	ミスティピンク	71.4%	75.2%	72.1%		0.29	0.33
	2895	グレーライラック	65.1%	62.5%	68.6%		0.33	0.38
	2896	パールローズ	62.9%	53.1%	70.5%		0.34	0.39
2897	ライトターコイズ	66.7%	66.7%	70.2%	0.32	0.36		
2898	ブルーグレー	47.4%	33.6%	63.7%	0.42	0.48		
2899	ポーラナイト	35.0%	8.1%	62.0%	0.48	0.55		

※FL:フロート板ガラス A:中空層

スラット	スラットNo. (T-)	色名	光学特性(スラット単体)			熱的性能(全閉時)		
			日射反射率 (%)	可視光反射率 (%)	赤外線反射率 (%)	ガラス条件:12mm(FL3+A6+FL3)複層ガラス		
						熱貫流率 (W/m ² ·K)	日射熱取得率 (η)	日射遮蔽系数 (SC)
フッ素 + 遮熱	4129	スカイグリーン	69.4%	77.2%	72.4%	2.7	0.3	0.34
	4231	ガトーブラウン	42.6%	23.9%	60.1%		0.44	0.5
	4232	セピアローズ	61.9%	53.6%	70.0%		0.34	0.39
	4233	ライトオークル	63.0%	59.2%	70.3%		0.34	0.39
	4234	コーラル	57.9%	40.5%	70.1%		0.37	0.42
	4238	セレストブルー	55.6%	49.0%	67.2%		0.38	0.43
	4311	スカイグレー	67.4%	67.8%	70.7%		0.31	0.35
	4522	シャインピュアホワイト	73.0%	79.0%	71.8%		0.28	0.32
	4536	カフェブラウン	50.3%	31.1%	67.5%		0.41	0.47
	4546	ムーンイエロー	69.9%	73.5%	75.6%		0.3	0.34
	4566	ニュアンスブラウン	61.6%	53.1%	71.3%		0.35	0.4
	4570	パウダーグリーン	71.5%	77.8%	74.3%		0.29	0.33
	4574	サンドグレー	57.5%	40.9%	70.8%		0.37	0.42
	4576	ナチュラルアイボリー	69.5%	72.6%	71.7%		0.3	0.34
	4577	ブロンズブラック	41.8%	12.5%	66.6%		0.45	0.51
フッ素 + グロスレス遮熱	4851	ホワイト	73.4%	82.2%	70.6%	2.7	0.34	0.39
	4854	サンドグレー	56.9%	39.5%	70.5%		0.46	0.52
	4856	スレートグレー	46.7%	20.6%	67.2%		0.53	0.6
	4858	ブロンズブラック	38.9%	10.4%	62.6%		0.58	0.66
	4880	エッグホワイト	70.7%	76.1%	70.9%		0.3	0.34
	4881	ナチュラルグレー	57.4%	44.0%	68.3%		0.37	0.42
	4883	サンドベージュ	64.8%	67.1%	67.3%		0.33	0.38
	4884	サンドブラウン	57.0%	49.5%	65.9%		0.37	0.42
	4887	カカオブラウン	39.4%	20.2%	60.0%		0.46	0.52
	4889	アカシアイエロー	66.3%	70.2%	71.6%		0.32	0.36
	4890	ライム	62.7%	63.4%	71.1%		0.34	0.39
	4892	オリーブグリーン	52.7%	48.6%	65.1%		0.39	0.44
	4895	グレーライラック	65.1%	62.5%	68.6%		0.33	0.38
4898	ブルーグレー	47.4%	33.6%	63.7%	0.42	0.48		
4899	ポーラナイト	35.0%	8.1%	62.0%	0.48	0.55		
酸化チタン + 遮熱	6124	パールクリーム	74.5%	80.4%	76.0%	2.7	0.28	0.32
	6131	ナイルグリーン	59.9%	60.9%	65.9%		0.36	0.41
	6231	ガトーブラウン	42.6%	23.9%	60.1%		0.44	0.5
	6237	アイスブルー	68.0%	69.0%	72.6%		0.31	0.35
	6349	ソフトグレー	66.1%	62.7%	71.4%		0.32	0.36
	6359	スキンベージュ	67.5%	70.0%	68.7%		0.31	0.35
	6513	アイボリー	70.6%	74.8%	72.3%		0.3	0.34
	6522	シャインピュアホワイト	73.0%	79.0%	71.8%		0.28	0.32
	6536	カフェブラウン	50.3%	31.1%	67.5%		0.41	0.47
	6544	ピュアピンク	75.0%	77.8%	75.0%		0.27	0.31
	6566	ニュアンスブラウン	61.6%	53.1%	71.3%		0.35	0.4
	6569	オフホワイト	66.2%	62.5%	72.1%		0.32	0.36
	6571	パウダーブルー	71.2%	70.3%	73.2%		0.29	0.33
6574	サンドグレー	57.5%	40.9%	70.8%	0.37	0.42		
6576	ナチュラルアイボリー	69.5%	72.6%	71.7%	0.3	0.34		
酸化チタン + グロスレス遮熱	6852	アイスグレー	65.3%	67.3%	67.2%	2.7	0.4	0.45
	6853	オフホワイト	63.9%	59.3%	70.9%		0.41	0.47
	6854	サンドグレー	56.9%	39.5%	70.5%		0.46	0.52
	6857	グレー	41.8%	12.1%	65.9%		0.56	0.64
	6880	エッグホワイト	70.7%	76.1%	70.9%		0.3	0.34
	6881	ナチュラルグレー	57.4%	44.0%	68.3%		0.37	0.42
	6883	サンドベージュ	64.8%	67.1%	67.3%		0.33	0.38
	6884	サンドブラウン	57.0%	49.5%	65.9%		0.37	0.42
	6885	シナモンブラウン	55.4%	42.6%	67.9%		0.38	0.43
	6888	ライトクリーム	73.5%	81.8%	73.8%		0.28	0.32
	6891	ソフトミント	65.8%	66.4%	70.9%		0.32	0.36
	6893	ピーコックグリーン	34.5%	10.2%	60.0%		0.48	0.55
	6894	ミスティピンク	71.4%	75.2%	72.1%		0.29	0.33
	6897	ライトターコイズ	66.7%	66.7%	70.2%		0.32	0.36
	6898	ブルーグレー	47.4%	33.6%	63.7%		0.42	0.48

●光学特性と熱的性能の算出条件

- ・光学特性算出条件 : 分光光度計による測定値をJIS R3106『板ガラス類の透過率・反射率・放射率の試験方法』を準拠し算出。
- ・熱貫流率算出条件 : JIS A4710『建具の断熱性能試験方法』に準拠し算出した熱貫流率を基に、一般複層ガラス窓と遮蔽物を組み合わせた際の熱貫流率を算出。
一般複層ガラス窓は、12mm(FL3+A6+FL3)の複層ガラスとアルミ樹脂複合サッシの構成。
- ・日射熱取得率算出条件 : JIS A2103『窓及びドアの熱性能-日射熱取得率の計算』に準拠し、一般複層ガラス窓と遮蔽物を組み合わせた際の夏季日射熱取得率を算出。
一般複層ガラス窓は、12mm(FL3+A6+FL3)の複層ガラスとアルミ樹脂複合サッシの構成。

※上記数値は当社独自の試験で算出したものであり、性能を保証するものではありません。

製品・スラット性能

●クリーンな暮らしのために

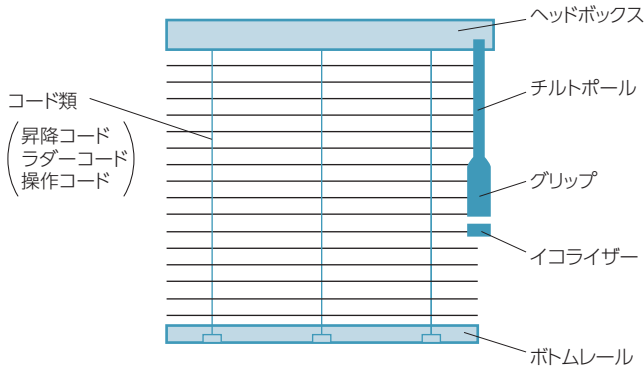
ブラインドをいつも清潔に、そして安心してお使いいただくために、「フッ素」「酸化チタン」をコーティングしたスラットの製品には、ヘッドボックス、ボトムレール、イコライザー（コードイコライザー）、チルトポール、グリップ、コード類など人が手に触れる部品に抗菌加工を施しました。また、コード類にはカビの発生しにくい加工を施しております。

※コードに付着した汚れからカビが発生する場合がありますので、こまめにお手入れしてください。

※操作チェーンには抗菌加工を施していません。

※詳しくは各製品仕様ページにてご確認ください。

■抗菌加工が施された部品



抗菌仕様に対応するスラット


スラット	スラットNo.
フッ素+遮熱	T-4129～4577
フッ素+グロスレス遮熱	T-4851～4899
酸化チタン+遮熱	T-6124～6576
酸化チタン+グロスレス遮熱	T-6852～6898

各試験データ

■抗菌効果

●抗菌加工部品の生菌数試験方法

試験片のイコライザー上に試験菌液（黄色ぶどう球菌）を滴下し、フィルムにより試験片全面に密着させ、35℃で24時間保存後、生菌数を測定する。



●部品抗菌化資料

チルトポール・グリップ

試験菌	大腸菌	
	抗菌加工あり	抗菌加工なし
初発菌数	29万	
24時間後の菌数	10以下	3900万

試験方法:フィルム密着法

試験片上に試験菌液（大腸菌）を滴下し、フィルムにより試験片全面に密着させ、35℃で24時間保存後、生菌数を測定する。

コード類

試験菌	黄色ぶどう球菌	
	抗菌加工あり	抗菌加工なし
初発菌数	2万5千	
18時間後の菌数	20以下	560万

試験方法:JIS L 1902に準ずる。

抗菌加工後、洗濯を3回行い18時間保存し、生菌数を測定する。

イコライザー

試験菌	大腸菌	
	抗菌加工あり	抗菌加工なし
初発菌数	19万	
24時間後の菌数	10以下	720万

試験方法:フィルム密着法

試験片上に試験菌液（大腸菌）を滴下し、フィルムにより試験片全面に密着させ、35℃で24時間保存後、生菌数を測定する。

ヘッドボックス・ボトムレール

試験菌	大腸菌	
	抗菌加工あり	抗菌加工なし
初発菌数	37万	
24時間後の菌数	10以下	1900万

試験方法:フィルム密着法

試験片上に試験菌液（大腸菌）を接種し、35℃、湿度90%以上で24時間培養した後、生菌数を測定する。

●安全で快適な暮らしのために

優れた遮光性能

昇降コード穴のないブラインドは、光漏れを軽減し室内環境を快適にします。

パーフェクトシルキー



コード穴がないので
光漏れがありません。



一般のブラインド



コード穴から
光が漏れてしまいます。



昇降コードを通す穴がないので、
コード穴からの光漏れがありません。



パーフェクトシルキー



一般のブラインド

スラットを閉じたときの密閉性にも優れています。



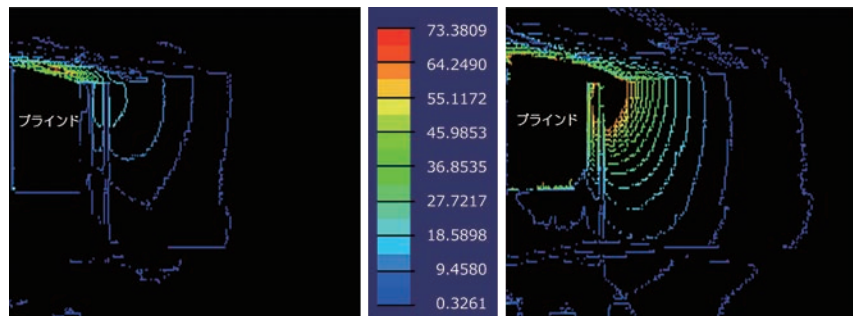
パーフェクトシルキー



一般のブラインド

■パーフェクトシルキーと一般のブラインドの照度分布シミュレーション

下記シミュレーション結果から、パーフェクトシルキーの方が、空間内に広がる光が少なく、外部からの光をよりカットしていることが分かります。



パーフェクトシルキー

照度(LUX)

一般のブラインド

●シミュレーションの条件

- ・測定日:6月 13時 晴れ
- ・開口:幅1640mm×高さ1630mm(南面)
- ・ブラインド:全閉

※照度分布はあくまでも実測値による
シミュレーションであり、保証値ではありません。

継続色・廃止色一覧

旧品番 (T-)	新品番 (T-)	色名
1012	廃止	ホワイト
1013	廃止	アイボリー
1014	廃止	ベージュ
1019	廃止	ヤンググリーン
1078	廃止	ペパーミント
1119	廃止	オフホワイト
1124	廃止	パールクリーム
1127	廃止	ホワイトリリー
1129	廃止	スカイグリーン
1134	廃止	ライトパープル
1137	廃止	アイスグレー
1316	廃止	ベビーピンク
1317	廃止	パールピンク
1319	廃止	フロストブルー
1320	廃止	アイリス
1333	廃止	ベイビッシュブルー
1335	廃止	ライトイエロー
1353	廃止	ナチュラルアイボリー
1510	廃止	スカイ
1522	廃止	シャインピュアホワイト
1529	廃止	ライトハニー
1532	廃止	プレーンベージュ
1533	廃止	カプチーノ
1536	廃止	カフェブラウン
1537	廃止	アンバーブラウン
1548	廃止	クールローズ
1568	廃止	ファニーオレンジ
1828	廃止	シャンパンシルバー
1829	廃止	ロゼシルバー
1854	廃止	メタリックシルバー
2005	廃止	ブラック
2013	廃止	アイボリー
2014	廃止	ベージュ
2082	2082	マットブラック
2119	廃止	オフホワイト
2124	2124	パールクリーム
2125	廃止	ホワイトフラックス
2128	廃止	スプリングホワイト
2129	2129	スカイグリーン
2131	2131	マットナイルグリーン
2137	廃止	アイスグレー
2311	2311	マットスカイグレー
2312	廃止	コットンベージュ
2317	廃止	パールピンク
2319	2319	フロストブルー
2336	廃止	サンドグレー
2337	廃止	リネンホワイト
2349	2349	マットソフトグレー
2350	廃止	ピュアホワイト
2353	廃止	ナチュラルアイボリー
2359	2359	マットスキンベージュ
2510	廃止	スカイ
2513	2513	マットアイボリー
2514	2514	マットベージュ
2522	2522	シャインピュアホワイト
2527	廃止	ブロンズブラック
2536	2536	カフェブラウン
2544	2544	ピュアピンク
2546	2546	ムーンイエロー
2547	廃止	シトラスグリーン
2566	2566	ニュアンスブラウン
2567	廃止	カルアベージュ
2569	2569	マットオフホワイト
2570	2570	マットパウダーグリーン

旧品番 (T-)	新品番 (T-)	色名
2571	2571	マットパウダーブルー
2572	廃止	マットホワイトフラックス
2573	2573	マットアイスグレー
2574	2574	マットサンドグレー
2575	廃止	マツリネンホワイト
2576	2576	マットナチュラルアイボリー
2577	2577	マットブロンズブラック
2681	廃止	シャインピュアホワイト & ブロンズブラック
2682	廃止	シャインピュアホワイト & サンドグレー
2683	廃止	シャインピュアホワイト & シトラスグリーン
2684	廃止	シャインピュアホワイト & フロストブルー
2685	2685	シャインピュアホワイト & ニュアンスブラウン
2691	廃止	ブロンズブラック & シャインピュアホワイト
2692	廃止	サンドグレー & シャインピュアホワイト
2693	廃止	シトラスグリーン & シャインピュアホワイト
2694	廃止	フロストブルー & シャインピュアホワイト
2695	2695	ニュアンスブラウン & シャインピュアホワイト
2851	2851	ホワイト
2852	2852	アイスグレー
2853	2853	オフホワイト
2854	2854	サンドグレー
2855	2855	アッシュグレー
2856	2856	スレートグレー
2857	2857	グレー
2858	2858	ブロンズブラック
2859	2859	アッシュグレー & アイスグレー
2860	2860	グレー & アイスグレー
3012	廃止	ホワイト
3013	廃止	アイボリー
3014	廃止	ベージュ
3119	廃止	オフホワイト
3124	廃止	パールクリーム
3127	廃止	ホワイトリリー
3129	廃止	スカイグリーン
3134	廃止	ライトパープル
3137	廃止	アイスグレー
3313	廃止	ウールベージュ
3314	廃止	クリームイエロー
3316	廃止	ベビーピンク
3317	廃止	パールピンク
3319	廃止	フロストブルー
3333	廃止	ベイビッシュブルー
3335	廃止	ライトイエロー
3336	廃止	サンドグレー
3353	廃止	ナチュラルアイボリー
3354	廃止	ソフトベージュ
3510	廃止	スカイ
3522	廃止	シャインピュアホワイト
3526	廃止	クラウドグレー
3529	廃止	ライトハニー
3532	廃止	プレーンベージュ
3533	廃止	カプチーノ
3536	廃止	カフェブラウン
3537	廃止	アンバーブラウン
3828	廃止	シャンパンシルバー
3829	廃止	ロゼシルバー

旧品番 (T-)	新品番 (T-)	色名
3854	廃止	メタリックシルバー
4013	廃止	アイボリー
4110	廃止	マジカルパープル
4111	廃止	マジカルブルー
4124	廃止	パールクリーム
4129	4129	スカイグリーン
4349	廃止	ソフトグレー
4353	廃止	ナチュラルアイボリー
4510	廃止	スカイ
4522	4522	シャインピュアホワイト
4544	廃止	ピュアピンク
4571	廃止	パウダーブルー
4573	廃止	マットアイスグレー
5005	5005	ブラック
5006	5006	グレー
5012	5012	ホワイト
5013	5013	アイボリー
5014	5014	ベージュ
5016	廃止	ネイプルイエロー
5019	5019	ヤンググリーン
5060	5060	グレージュ
5061	5061	マットワイン
5063	廃止	ソフトピンク
5066	廃止	シェルピンク
5078	廃止	ペパーミント
5082	5082	マットブラック
5083	5083	マットホワイト
5093	廃止	アップルグリーン
5103	廃止	アクアブルー
5105	5105	マットネービーブルー
5119	5119	オフホワイト
5123	5123	マットバナナ
5124	廃止	パールクリーム
5125	5125	マットホワイトフラックス
5126	廃止	パロットグリーン
5127	5127	マットホワイトリリー
5129	廃止	スカイグリーン
5133	5133	ライトサックス
5134	5134	マットライトパープル
5137	5137	マットアイスグレー
5313	5313	マットウールベージュ
5314	廃止	クリームイエロー
5315	5315	ポストアイボリー
5316	5316	ベビーピンク
5317	廃止	パールピンク
5319	5319	フロストブルー
5320	廃止	アイリス
5322	5322	クリアイエロー
5328	5328	パウダーグリーン
5329	廃止	パステルグリーン
5333	5333	ベイビッシュブルー
5335	廃止	ライトイエロー
5336	5336	マットサンドグレー
5337	5337	マツリネンホワイト
5345	5345	マットクラウドピンク
5349	5349	マットソフトグレー
5350	5350	マットピュアホワイト
5351	5351	マットスレートグレー
5352	廃止	カーキブラウン
5353	5353	マットナチュラルアイボリー
5354	5354	マットソフトベージュ
5355	5355	マットチョコレートブラウン
5357	5357	フレッシュグリーン
5360	5360	パウダーブルー

旧品番 (T-)	新品番 (T-)	色名
5362	5362	マットモスグリーン
5510	5510	マットスカイ
5513	5513	マットアイボリー
5520	5520	スノーホワイト
5521	5521	マットスノーホワイト
5522	廃止	シャインピュアホワイト
5523	5523	マットマイルドオイスター
5524	5524	マットアーバングレー
5525	5525	マットカーキグレー
5526	5526	マットクラウドグレー
5527	5527	マットブロンズブラック
5528	5528	マットモダンブラック
5529	廃止	ライトハニー
5530	廃止	スモークベージュ
5531	5531	マットハーベスト
5532	廃止	プレーンベージュ
5533	5533	マットカプチーノ
5534	廃止	キャメルブラウン
5535	5535	マットブラウン
5536	5536	マットカフェブラウン
5537	5537	マットアンバーブラウン
5538	5538	マットシュガーイエロー
5539	5539	マットシュガーグリーン
5540	5540	マットシュガーブルー
5541	5541	マットシュガーピンク
5542	5542	マットスノーブルー
5543	5543	マットモーニングイエロー
5544	5544	マットピュアピンク
5545	廃止	ライトレモン
5546	5546	マットムーンイエロー
5547	廃止	シトラスグリーン
5548	廃止	クールローズ
5549	5549	ファニーピンク
5550	廃止	フレッシュイエロー
5551	5551	フレッシュオレンジ
5552	廃止	ブルーミンピンク
5553	廃止	カーニバルオレンジ
5554	廃止	マリンブルー
5555	5555	マットマンダリンレッド
5556	5556	マットナイトパープル
5557	廃止	アジアバイオレット
5558	廃止	ストーングレー
5559	5559	マットダークレッド
5560	5560	マットクラウドグリーン
5561	廃止	ディープレッド
5562	5562	マットシェードグリーン
5563	5563	マットミッドナイトブルー
5564	5564	サンディナチュラル
5565	5565	アンティークアイボリー
5566	5566	マットニュアンスブラウン
5567	5567	マットカルアベージュ
5568	廃止	ファニーオレンジ
5601	廃止	モダンシルバー&マットホワイト
5602	廃止	モダンシルバー&アイスグレー
5603	廃止	オフホワイト&グレー
5604	廃止	ホワイト&マットブラック
5605	廃止	シャンパンシルバー&マットホワイト
5606	廃止	シャンパンシルバー&オフホワイト
5607	廃止	シャンパンシルバー&アーバングレー
5608	廃止	シャンパンシルバー&アンバーブラウン

旧品番 (T-)	新品番 (T-)	色名
5609	廃止	ピュアホワイト &ニュアンスブラウン
5610	廃止	アイボリー &ニュアンスブラウン
5611	廃止	ナチュラルアイボリー &ニュアンスブラウン
5612	廃止	ナチュラルアイボリー &アンバーブラウン
5613	廃止	モダンシルバー&ベビーピンク
5614	廃止	モダンシルバー &スカイグリーン
5615	廃止	モダンシルバー&マットスカイ
5616	廃止	ピュアホワイト&フロストブルー
5617	廃止	ライトサックス&フロストブルー
5618	廃止	ピュアホワイト&ベビーピンク
5619	廃止	ピュアホワイト&スカイグリーン
5620	廃止	ピュアホワイト&マットスカイ
5621	廃止	ピュアホワイト &ファニーオレンジ
5622	廃止	ピュアホワイト &シトラスグリーン
5651	廃止	マットホワイト&モダンシルバー
5652	廃止	アイスグレー&モダンシルバー
5653	廃止	グレー&オフホワイト
5654	廃止	マットブラック&ホワイト
5655	廃止	マットホワイト &シャンパンシルバー
5656	廃止	オフホワイト &シャンパンシルバー
5657	廃止	アーバングレー &シャンパンシルバー
5658	廃止	アンバーブラウン &シャンパンシルバー
5659	廃止	ニュアンスブラウン &ピュアホワイト
5660	廃止	ニュアンスブラウン &アイボリー
5661	廃止	ニュアンスブラウン &ナチュラルアイボリー
5662	廃止	アンバーブラウン &ナチュラルアイボリー
5663	廃止	ベビーピンク&モダンシルバー
5664	廃止	スカイグリーン &モダンシルバー
5665	廃止	マットスカイ&モダンシルバー
5666	廃止	フロストブルー &ピュアホワイト
5667	廃止	フロストブルー &ライトサックス
5668	廃止	ベビーピンク &ピュアホワイト
5669	廃止	スカイグリーン &ピュアホワイト
5670	廃止	マットスカイ &ピュアホワイト
5671	廃止	ファニーオレンジ &ピュアホワイト
5672	廃止	シトラスグリーン &ピュアホワイト
5806	廃止	パールピュアピンク
5807	廃止	パールクリーム
5808	廃止	パールパウダーグリーン
5809	5809	パールホワイトブルー
5825	5825	パールアイボリー
5826	5826	パールホワイト
5827	5827	モダンシルバー
5828	5828	シャンパンシルバー

旧品番 (T-)	新品番 (T-)	色名
5829	5829	ロゼシルバー
5854	廃止	メタリックシルバー
6013	廃止	アイボリー
6124	6124	パールクリーム
6129	廃止	スカイグリーン
6349	6349	ソフトグレー
6353	廃止	ナチュラルアイボリー
6510	廃止	スカイ
6522	6522	シャインピュアホワイト
6544	6544	ピュアピンク
6571	6571	パウダーブルー
6573	廃止	マットアイスグレー
9701	廃止	ウッディブラウン
9702	廃止	ウッディライト
9703	廃止	ナチュラル
9704	廃止	ライトチェリー
9705	廃止	オールドチェリー
9708	廃止	ライトナチュラル
9709	廃止	ウォールナット
9725	9725	ウッダナチュラル
9726	9726	ウッダブラウン
9727	9727	ウッダダーク
9728	9728	ウッダブラック
9775	廃止	ストライプホワイト
9776	廃止	ストライプアイボリー
9777	廃止	ストライプピンク
9778	廃止	ストライプブルー
9785	廃止	フルールブルー
9786	廃止	フルールピンク
9787	廃止	フルールオレンジ

スラット No. 順一覧

スラットNo.からカラーサンプルの掲載位置を確認する際にご使用ください。

スラットNo. (T-)	色名	掲載位置 (段・列)	チェーン色 (No.)	スラットNo. (T-)	色名	掲載位置 (段・列)	チェーン色 (No.)	スラットNo. (T-)	色名	掲載位置 (段・列)	チェーン色 (No.)
2082	マットブラック	F-6	5	2781	ナチュラルグレー &ピュアアイボリー	G-3	123	4129	スカイグリーン	E-36	13
2124	パールクリーム	A-9	123	2782	ソフトミント &ピュアアイボリー	G-4	123	4231	ガトーブラウン	F-34	667
2129	スカイグリーン	E-9	13	2783	ライトターコイズ &ピュアアイボリー	G-5	123	4232	セピアローズ	D-36	13
2131	マットナイルグリーン	F-9	13	2791	ピュアアイボリー &ナチュラルグレー	H-3	27	4233	ライトオークル	D-34	123
2231	マットガトーブラウン	F-7	667	2792	ピュアアイボリー &ソフトミント	H-4	13	4234	コーラル	E-34	13
2232	マットセピアローズ	C-8	13	2793	ピュアアイボリー &ライトターコイズ	H-5	27	4238	セレストブルー	F-36	13
2233	マットライトオークル	D-8	123	2849	アイスグレー &アッシュグレー	H-1	27	4311	スカイグレー	F-35	27
2234	マットコーラル	E-8	13	2850	アイスグレー &グレー	H-2	5	4522	シャインピュアホワイト	D-32	13
2235	マットテラコッタ	F-8	70	2851	ホワイト	A-1	13	4536	カフェブラウン	F-33	70
2236	マットシトロン	C-9	123	2852	アイスグレー	B-1	27	4546	ムーンイエロー	D-35	123
2237	マットアイスブルー	B-10	13	2853	オフホワイト	C-2	27	4566	ニュアンスブラウン	E-33	123
2238	マットセレストブルー	C-10	13	2854	サンドグレー	D-1	27	4570	パウダークリーン	E-35	13
2311	マットスカイグレー	D-10	27	2855	アッシュグレー	E-1	27	4574	サンドグレー	E-32	27
2319	フロストブルー	F-10	27	2856	スレートグレー	E-2	5	4576	ナチュラルアイボリー	D-33	123
2349	マットソフトグレー	C-6	27	2857	グレー	F-2	5	4577	ブロンズブラック	F-32	5
2359	マットスキンベージュ	A-8	123	2858	ブロンズブラック	F-1	5	4851	ホワイト	A-32	13
2513	マットアイボリー	D-9	123	2859	アッシュグレー &アイスグレー	G-1	27	4854	サンドグレー	B-32	27
2514	マットベージュ	C-7	123	2860	グレー &アイスグレー	G-2	27	4856	スレートグレー	C-33	5
2522	シャインピュアホワイト	A-6	13	2878	パールグレー	C-1	27	4858	ブロンズブラック	C-32	5
2536	カフェブラウン	E-7	70	2879	アイスホワイト	A-2	13	4880	エッグホワイト	A-33	27
2544	ピュアピンク	B-8	123	2880	エッグホワイト	B-2	27	4881	ナチュラルグレー	B-33	27
2546	ムーンイエロー	B-9	123	2881	ナチュラルグレー	D-2	27	4883	サンドベージュ	A-34	123
2566	ニュアンスブラウン	D-7	123	2882	ピュアアイボリー	A-3	123	4884	サンドブラウン	B-34	123
2569	マットオフホワイト	B-7	27	2883	サンドベージュ	B-3	123	4887	カカオブラウン	C-34	667
2570	マットパウダークリーン	A-10	13	2884	サンドブラウン	C-3	123	4889	アカシアイエロー	A-35	13
2571	マットパウダーブルー	E-10	27	2885	シナモンブラウン	D-3	70	4890	ライム	B-35	13
2573	マットアイスグレー	B-6	27	2886	ジンジャーブラウン	E-3	70	4892	オリーブグリーン	B-36	27
2574	マットサンドグレー	D-6	27	2887	カカオブラウン	F-3	667	4895	グレーライラック	A-36	13
2576	マットナチュラルアイボリー	A-7	123	2888	ライトクリーム	A-4	13	4898	ブルーグレー	C-35	27
2577	マットブロンズブラック	E-6	27	2889	アカシアイエロー	B-4	13	4899	ポーラナイト	C-36	5
2651	マットブロンズブラック &シャインピュアホワイト	G-6	13	2890	ライム	C-4	13	5005	ブラック	G-11	5
2652	マットブラック &シャインピュアホワイト	G-7	13	2891	ソフトミント	D-4	13	5006	グレー	F-11	27
2653	マットガトーブラウン &シャインピュアホワイト	G-9	13	2892	オリーブグリーン	E-4	27	5012	ホワイト	A-21	13
2654	マットアイスブルー &シャインピュアホワイト	G-10	13	2893	ピーコックグリーン	F-4	5	5013	アイボリー	A-19	13
2661	シャインピュアホワイト &マットブロンズブラック	H-6	5	2894	ミスティピンク	A-5	13	5014	ベージュ	E-13	123
2662	シャインピュアホワイト &マットブラック	H-7	5	2895	グレーライラック	B-5	13	5019	ヤンググリーン	D-19	13
2663	シャインピュアホワイト &マットガトーブラウン	H-9	667	2896	パールローズ	C-5	13	5060	グレーージュ	F-14	70
2664	シャインピュアホワイト &マットアイスブルー	H-10	13	2897	ライトターコイズ	D-5	27	5061	マットワイン	G-16	667
2685	シャインピュアホワイト &ニュアンスブラウン	H-8	123	2898	ブルーグレー	E-5	27	5082	マットブラック	G-12	5
2695	ニュアンスブラウン &シャインピュアホワイト	G-8	13	2899	ポーラナイト	F-5	5	5083	マットホワイト	B-11	13
								5105	マットネービーブルー	F-21	667
								5119	オフホワイト	C-13	27
								5123	マットバニラ	B-15	123
								5125	マットホワイトフラックス	D-13	123
								5127	マットホワイトリリー	C-19	13
								5133	ライトサックス	B-22	13

スラットNo. (T-)	色名	掲載位置 (段・列)	チェーン色 (No.)
5134	マットライトパープル	C-22	27
5137	マットアイスグレー	C-11	27
5221	マットクリアホワイト	A-11	13
5222	マットアッシュグレー	D-11	27
5223	マットライトグレージュ	C-14	123
5224	マットカスタードイエロー	A-15	123
5225	マットフォギーピンク	D-16	13
5226	マットアプリコット	C-17	70
5227	マットマリーゴールド	D-17	13
5228	マットカナリアイエロー	E-18	13
5229	マットフロスティグリーン	E-20	27
5230	マットアクアマリン	D-21	27
5231	マットスレートブルー	E-21	27
5232	マットウルトラマリン	F-22	27
5313	マットウールベージュ	C-15	123
5315	ポストアイボリー	A-18	123
5316	ベビーピンク	B-16	123
5319	フロストブルー	E-22	27
5322	クリアイエロー	F-18	13
5328	パウダーグリーン	C-20	13
5333	ベイビッシュブルー	C-21	27
5336	マットサンドグレー	E-11	27
5337	マトリネンホワイト	B-13	27
5345	マットクラウドピンク	E-16	27
5349	マットソフトグレー	C-12	27
5350	マットピュアホワイト	B-12	13
5351	マットスレートグレー	F-20	27
5353	マットナチュラルアイボリー	B-14	123
5354	マットソフトベージュ	E-15	70
5355	マットチョコレートブラウン	G-15	667
5357	フレッシュグリーン	B-19	13
5360	パウダーブルー	D-22	27
5362	マットモスグリーン	E-19	667
5510	マットスカイ	D-20	27
5513	マットアイボリー	A-20	123
5520	スノーホワイト	A-13	13
5521	マットスノーホワイト	A-12	13
5523	マットマイルドオイスター	A-14	27
5524	マットアーバングレー	D-12	123
5525	マットカーキグレー	F-13	70
5526	マットクラウドグレー	E-12	70
5527	マットブロンズブラック	F-12	27
5528	マットモダンブラック	G-20	27
5531	マットハーベスト	G-18	70
5533	マットカプチーノ	D-15	70
5535	マットブラウン	G-13	667

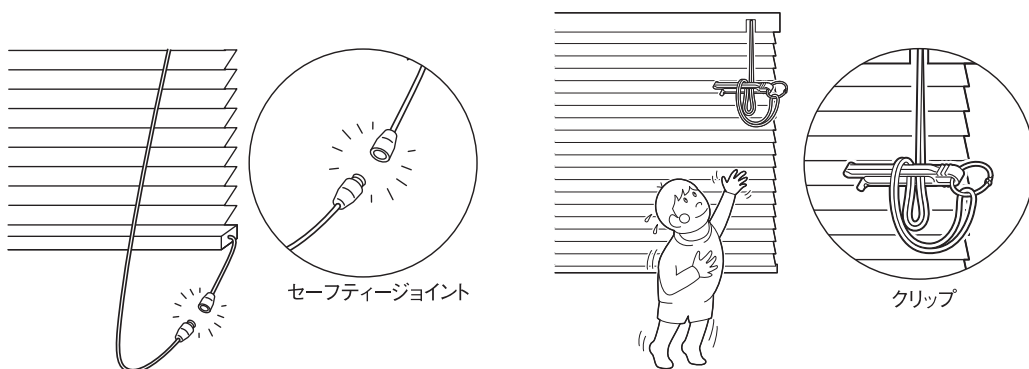
スラットNo. (T-)	色名	掲載位置 (段・列)	チェーン色 (No.)
5536	マットカフェブラウン	F-15	70
5537	マットアンバーブラウン	G-14	667
5538	マットシュガーイエロー	B-18	123
5539	マットシュガーグリーン	B-20	13
5540	マットシュガーブルー	B-21	27
5541	マットシュガーピンク	A-16	123
5542	マットスノーブルー	A-22	13
5543	マットモーニングイエロー	C-18	123
5544	マットピュアピンク	C-16	123
5546	マットムーンイエロー	D-18	123
5549	ファニーピンク	F-16	13
5551	フレッシュオレンジ	E-17	13
5555	マットマンダリンレッド	F-17	667
5556	マットナイトパープル	G-22	667
5559	マットダークレッド	G-17	667
5560	マットクラウドグリーン	G-19	667
5562	マットシェードグリーン	F-19	667
5563	マットミッドナイトブルー	G-21	667
5564	サンディナチュラル	B-17	123
5565	アンティークアイボリー	A-17	123
5566	マットニュアンスブラウン	E-14	123
5567	マットカルアベージュ	D-14	123
5631	マットフォギーピンク & マットスノーホワイト	A-23	13
5632	マットカナリアイエロー & マットスノーホワイト	A-24	13
5633	マットアプリコット & マットスノーホワイト	A-25	13
5634	マットフロスティグリーン & マットスノーホワイト	C-23	13
5635	マットアクアマリン & マットスノーホワイト	C-24	13
5636	マットシュガーブルー & マットスノーホワイト	C-25	13
5641	マットスノーホワイト & マットフォギーピンク	B-23	13
5642	マットスノーホワイト & マットカナリアイエロー	B-24	13
5643	マットスノーホワイト & マットアプリコット	B-25	70
5644	マットスノーホワイト & マットフロスティグリーン	D-23	27
5645	マットスノーホワイト & マットアクアマリン	D-24	27
5646	マットスノーホワイト & マットシュガーブルー	D-25	27
5809	パールホワイトブルー	E-31	27
5825	パールアイボリー	E-30	123
5826	パールホワイト	E-29	13
5827	モダンシルバー	F-29	27
5828	シャンパンシルバー	F-30	123
5829	ロゼシルバー	F-31	123

スラットNo. (T-)	色名	掲載位置 (段・列)	チェーン色 (No.)
6124	ペールクリーム	D-40	123
6131	ナイルグリーン	F-41	13
6231	ガトーブラウン	F-39	667
6237	アイスブルー	E-40	13
6349	ソフトグレー	E-37	27
6359	スキンベージュ	D-39	123
6513	アイボリー	F-40	123
6522	シャインピュアホワイト	D-37	13
6536	カフェブラウン	F-38	70
6544	ピュアピンク	D-41	123
6566	ニュアンスブラウン	E-39	123
6569	オフホワイト	E-38	27
6571	パウダーブルー	E-41	27
6574	サンドグレー	F-37	27
6576	ナチュラルアイボリー	D-38	123
6852	アイスグレー	A-37	27
6853	オフホワイト	B-38	27
6854	サンドグレー	B-37	27
6857	グレー	C-37	5
6880	エッグホワイト	A-38	27
6881	ナチュラルグレー	C-38	27
6883	サンドベージュ	A-39	123
6884	サンドブラウン	B-39	123
6885	シナモンブラウン	C-39	70
6888	ライトクリーム	A-40	13
6891	ソフトミント	C-40	13
6893	ピーコックグリーン	C-41	5
6894	ミスティピンク	A-41	13
6897	ライトターコイズ	B-40	27
6898	ブルーグレー	B-41	27
9201	ウッドホワイト	A-26	27
9202	ウッドグレー	A-28	27
9203	ウッドベージュ	B-26	123
9204	ウッドミディアム	B-27	667
9205	ウッドエボニー	B-28	70
9255	マーブルホワイト	D-26	13
9256	マーブルグレー	D-27	27
9257	マーブルダーク	D-28	5
9725	ウッドナチュラル	A-27	123
9726	ウッドブラウン	C-26	70
9727	ウッドダーク	C-27	667
9728	ウッドブラック	C-28	5

安心してブラインド等をご使用いただくために

日本ブラインド工業会

日本ブラインド工業会では小さなお子さまがいるご家庭でも、安心してブラインドやスクリーン類をご使用いただくために、次の部品を整備しています。



- ・解除ジョイント(セーフティジョイント)
子供の体重がかかると外れる部品です。

- ・コード留め具(クリップ)
コードやチェーンを束ねる部品です。子供の手の届かない位置で束ねることにより事故を防止する効果があります。操作部に装着した状態で出荷されます。



注意

子供は思わぬ行動を取ります。大人の常識は通用しません。
子供をコードやチェーンで遊ばせないように注意してください。



警告

コードやチェーンが体に巻きついたり、引っかかるようなことをしないでください。
事故の恐れがあります。



日本ブラインド工業会



警告

クリップでコードを束ねない場合は、コードやチェーンが体に巻きついたり引っかかり、思わぬ事故につながる恐れがあります。



警告

ボトムコードを外さない場合、子供が引っかけり思わぬ事故につながる恐れがあります。



警告

小さなお子さまがいるご家庭では、ブラインドやスクリーンのコードやチェーン類の近くにソファやベッドを置かないでください。
ソファやベッドに上がれば手が届き、事故の恐れがあります。



日本ブラインド工業会

セーフティジョイントやクリップをご使用になっても、事故が完全に回避されるわけではありません。
コードやチェーンの危険性を十分に認識したうえでご使用をお願いします。

製品を注文・使用する上での注意について

- 本製品には、経時変化等の変形・色変化が生じることがあります。
- 木目・色・風合等において、原材料に起因するバラつきが生じることがあります。
- 特殊環境(火気のある場所、結露、高温多湿の著しい場所、温泉施設等)ではご使用にならないようお願いします。
- 本製品は、消防法に基づく防災規制の対象外製品です。
- 当サンプル帳に記載の試験データは実測値であり、品質保証値ではありません。

製品の安全対策について

タチカワブラインドは、安全・安心に製品をご使用いただけるよう、製品取扱いにおける安全性向上を推進しています。

(お願い) 安全対策部品をご使用になっても、事故が完全に回避されるわけではありません。
コードやチェーンの危険性を十分に認識した上でご使用をお願いします。
「コードフック」「コードクリップ」「マルチチェーンハンガー」は、お子さまの手が届かない高さ
に操作コードや操作チェーンを束ねることで、チャイルドセーフティーが有効になります。

チャイルドセーフティー製品・チャイルドセーフティー部品／セーフティー部品の基準について

タチカワブラインドでは3段階の安全基準を設け、小さなお子さまのいらっしゃるご家庭や施設にお勧めの「チャイルドセーフティー製品」「チャイルドセーフティー部品」や、その他事故低減を目的とした「セーフティー部品」を施した製品をご用意しています。「チャイルドセーフティー製品」及び「チャイルドセーフティー部品」が装備される製品には、右記のマークを表示しています。

チャイルドセーフティー製品

子供が触れることができるコードがない、もしくは円周30cm以上(社内基準)のループがない製品です。

このマークが目印

チャイルド
セーフティー

チャイルドセーフティー部品

ループ状になったブラインドのコードやカーテンのタッセルに6kg(社内基準)の力が掛かるとループが分離する安全対策を施した部品、もしくは子供が届かない高さに束ねる、触れられないようにできる等で安全が確保できる部品です。

●コードフック

操作コード(昇降コード)を危険のないよう引っ掛ける部品です。小さなお子さまがいる場合など、手の届かない高さに操作コード(昇降コード)をまとめることができるので、安全にご使用いただけます。



●セーフティーボトムキャップ

操作コードに通常操作以上の負荷が掛かった場合に、ボトムキャップから操作コードが外れる仕組みの部品です。



●コードクリップ

操作チェーンを危険のないよう束ねる部品です。小さなお子さまがいる場合など、手の届かない高さに束ねられるので、安全にご使用いただけます。



●セーフティーイコライザー

小さなお子さまの首や体にイコライザーより上部の昇降コードが引っ掛かって、昇降コードに6kg(社内基準)の力が掛かると、イコライザーが分離する仕組みの部品です。



●マルチチェーンハンガー

操作チェーンの下部に組み込み、操作チェーンを危険のないよう束ねる部品です。小さなお子さまがいる場合など、手の届かない高さに束ねられるので、安全にご使用いただけます。




セーフティー部品

チャイルドセーフティー基準(社内基準)は満たしませんが、ループ状になったブラインドのコードに力が掛かるとループが分離して安全側に働き、人体・製品の保護につながる部品です。

●セーフティーチェーン

操作チェーンに通常操作以上の力が掛かると、ジョイント部が分離する仕組みの部品です。



ジョイント部

品質の保証について

タチカワブラインド パーフェクトシルキー・パーフェクトシルキー チェーンは、厳密なる品質管理および検査を経てお届けしております。商品の引渡し日より3年以内※に取扱説明書に記載通りの正常なご使用状態において、万一故障した場合は無料で修理いたします。

詳しくは商品に同梱しております取扱説明書をご覧ください。尚、本保証は日本国内においてのみ有効です。

※「スラット部」「コード類」の無償保証期間は1年となります。

- 製品の仕様、価格は品質改良や諸物価の変動等により、予告なく変更することがありますので、あらかじめご了承ください。
- 表示価格は消費税を含まないメーカー希望小売価格(本体価格)です。取付け費、工事費等は含まれておりません。
- 写真の色調等は、印刷のため実物と多少異なる場合があります。

[表紙]

[中面]

当サンプル帳には、環境に配慮したインキを使用しています。



カラーサンプル ページの見方

スラット名 → グロスレス遮熱

対応スラット幅 → 25mm

価格 → ベーシックカラー × 1.1

スラットNo. → T-2851, T-2879, T-2882, T-2888, T-2894

色名 → ホワイト, アイスホワイト, ピュアアイボリー, ライトクリーム, ミスティピンク

日射反射率

スラットNo. 横の **00.0%** は、日射反射率 (スラットが日射熱を室外側に反射する割合) を表しています。日射反射率が高いほど省エネ効果が高いです。

スラットの探し方 スラットNo.からサンプル掲載の位置を確認できます。 ▶P.152

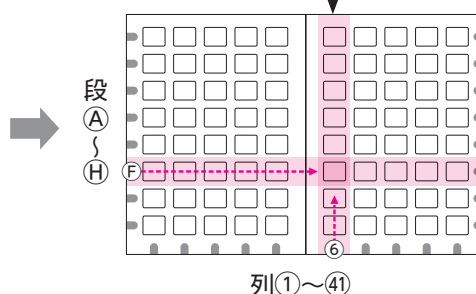
■スラットNo.順一覧

(例) T-2082の場合

スラットNo. (T-)	色名	掲載位置 (段・列)
2082	マットブラック	F-6
2124	パールクリーム	A-9
2129	スカイグリーン	E-9
2131	マットナイルグリーン	F-9
2231	マットガトーブラウン	F-7
2232	マットセピアローズ	C-8

■カラーサンプル

掲載位置がF-6の場合、F段の6列目を指します。



ツートンカラーについて

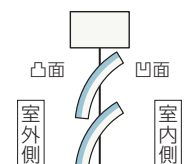
ツートンカラーは、スラットの凸面と凹面で2つのカラーが楽しめるスラットです。このサンプル帳では、下記のように掲載しています。

*ヘッドボックス・ボトムレールのカラーは、スラットの凹面 (右側) と同色または同系色になります。
※ツートンカラーは印刷のため、ご注文の際はスラットNo.を元に実物サンプルでご確認ください。

(例) T-5635の場合



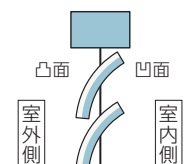
ブラインド断面図



(例) T-5645の場合



ブラインド断面図



COLOR SAMPLE

カラーサンプル

色やデザインで選ぶスラット

- ベーシックカラー 160
- ツートンカラー 162
- ビジュアルカラー 163
- パールカラー 163

機能で選ぶスラット

- グロスレス遮熱 158
- 遮熱 159
- フッ素 164
- 酸化チタン 165



POINT

すべてのスラットカラーの製品画像やさまざまな施工例写真が確認できてとっても便利!




すべてのスラットカラーが大きな画像でご覧になれます。



すべての色がブラインドの状態を確認できる!



さまざまな施工例写真がご覧になれます。



部屋ごとの写真でイメージしやすい!

グロスレス遮熱

スラット幅




T-2781~2899 (40色)


価格

ベーシックカラー × 1.1


A



T-2851 ツヤ消 73.4%
ホワイト




T-2879 ツヤ消 72.1%
アイスホワイト



T-2882 ツヤ消 71.1%
ピュアアイボリー




T-2888 ツヤ消 73.5%
ライトクリーム



T-2894 ツヤ消 71.4%
ミスティピンク


B




T-2852 ツヤ消 65.3%
アイズグレー



T-2880 ツヤ消 70.7%
エッグホワイト



T-2883 ツヤ消 64.8%
サンドベージュ



T-2889 ツヤ消 66.3%
アカシアイエロー




T-2895 ツヤ消 65.1%
グレーライラック

C




T-2878 ツヤ消 62.8%
パールグレー




T-2853 ツヤ消 63.9%
オフホワイト



T-2884 ツヤ消 57.0%
サンドブラウン



T-2890 ツヤ消 62.7%
ライム



T-2896 ツヤ消 62.9%
パールローズ


D




T-2854 ツヤ消 56.9%
サンドグレー




T-2881 ツヤ消 57.4%
ナチュラルグレー



T-2885 ツヤ消 55.4%
シナモンブラウン



T-2891 ツヤ消 65.8%
ソフトミント



T-2897 ツヤ消 66.7%
ライトターコイズ

E



T-2855 ツヤ消 48.5%
アッシュグレー



T-2856 ツヤ消 46.7%
スレートグレー



T-2886 ツヤ消 56.8%
ジンジャーブラウン



T-2892 ツヤ消 52.7%
オリーブグリーン



T-2898 ツヤ消 47.4%
ブルーグレー

F



T-2858 ツヤ消 38.9%
ブロンズブラック



T-2857 ツヤ消 41.8%
グレー



T-2887 ツヤ消 39.4%
カカオブラウン



T-2893 ツヤ消 34.5%
ピーコックグリーン



T-2899 ツヤ消 35.0%
ポーラナイト


G




T-2859 ツヤ消
(凸 T-2852/凹 T-2852)




T-2860 ツヤ消
(凸 T-2857/凹 T-2852)



T-2781 ツヤ消
(凸 T-2881/凹 T-2882)



T-2782 ツヤ消
(凸 T-2891/凹 T-2882)



T-2783 ツヤ消
(凸 T-2897/凹 T-2882)


H




T-2849 ツヤ消
(凸 T-2852/凹 T-2855)




T-2850 ツヤ消
(凸 T-2852/凹 T-2857)



T-2791 ツヤ消
(凸 T-2882/凹 T-2881)



T-2792 ツヤ消
(凸 T-2882/凹 T-2891)




T-2793 ツヤ消
(凸 T-2882/凹 T-2897)

遮熱


スラット幅 25mm
↑ ↓

T-2082~2695 (40色)


価格 ベーシックカラーと同価格




T-2522 ツヤ消 73.0%
シャインピュアホワイト




T-2576 ツヤ消 69.5%
マットナチュラルアイボリー




T-2359 ツヤ消 67.5%
マットスキンベージュ



T-2124 ツヤ消 74.5%
パールクリーム




T-2570 ツヤ消 71.5%
マットパウダーグリーン




T-2573 ツヤ消 69.2%
マットアイズグレー




T-2569 ツヤ消 66.2%
マットオフホワイト




T-2544 ツヤ消 75.0%
ピュアピンク



T-2546 ツヤ消 69.9%
ムーンイエロー



T-2237 ツヤ消 68.0%
マットアイスブルー



T-2349 ツヤ消 66.1%
マットソフトグレー



T-2514 ツヤ消 62.4%
マットベージュ



T-2232 ツヤ消 61.9%
マットセピアローズ



T-2236 ツヤ消 60.5%
マットシトロン



T-2238 ツヤ消 55.6%
マットセレストブルー




T-2574 ツヤ消 57.5%
マットサンドグレー




T-2566 ツヤ消 61.6%
ニュアンスブラウン



T-2233 ツヤ消 63.0%
マットライトオーグル



T-2513 ツヤ消 70.6%
マットアイボリー



T-2311 ツヤ消 67.4%
マットスカイグレー




T-2577 ツヤ消 41.8%
マットブロンズブラック



T-2536 ツヤ消 50.3%
カフェブラウン



T-2234 ツヤ消 57.9%
マットコーラル



T-2129 ツヤ消 69.4%
スカイグリーン



T-2571 ツヤ消 71.2%
マットパウダーブルー




T-2082 ツヤ消 42.3%
マットブラック



T-2231 ツヤ消 42.6%
マットガトーブラウン



T-2235 ツヤ消 49.8%
マットテラコッタ




T-2131 ツヤ消 58.6%
マットナイルグリーン




T-2319 ツヤ消 66.1%
フロストブルー




T-2651 ツヤ消
(凸 T-2577/凹 T-2522)



T-2652 ツヤ消
(凸 T-2082/凹 T-2522)



T-2695
(凸 T-2566/凹 T-2522)




T-2653 ツヤ消
(凸 T-2231/凹 T-2522)




T-2654 ツヤ消
(凸 T-2237/凹 T-2522)




T-2661 ツヤ消
(凸 T-2522/凹 T-2577)




T-2662 ツヤ消
(凸 T-2522/凹 T-2082)



T-2685
(凸 T-2522/凹 T-2566)



T-2663 ツヤ消
(凸 T-2522/凹 T-2231)




T-2664 ツヤ消
(凸 T-2522/凹 T-2237)

ベーシックカラー

スラット幅 25mm
↑ ↓

T-5005~5567 (84色)


A



T-5221 ツヤ消 79.9%
マットクリアホワイト




T-5521 ツヤ消 79.3%
マットスノーホワイト



T-5520 80.1%
スノーホワイト




T-5523 ツヤ消 63.6%
マットマイルドオイスター




T-5224 ツヤ消 72.6%
マットカスタードイエロー

B



T-5083 ツヤ消 75.7%
マットホワイト



T-5350 ツヤ消 72.9%
マットピュアホワイト



T-5337 ツヤ消 65.3%
マットリネンホワイト



T-5353 ツヤ消 71.0%
マットナチュラルアイボリー




T-5123 ツヤ消 73.2%
マットバニラ


C



T-5137 ツヤ消 65.1%
マットアイスグレー



T-5349 ツヤ消 55.7%
マットソフトグレー



T-5119 60.4%
オフホワイト



T-5223 ツヤ消 57.3%
マットライトグレーージュ



T-5313 ツヤ消 67.8%
マットウォームベージュ

D



T-5222 ツヤ消 47.4%
マットアッシュグレー



T-5524 ツヤ消 49.1%
マットアーバングレー



T-5125 ツヤ消 55.4%
マットホワイトフラックス



T-5567 ツヤ消 61.9%
マットカルムベージュ



T-5533 ツヤ消 49.0%
マットカプチーノ

E



T-5336 ツヤ消 32.3%
マットサンドグレー



T-5526 ツヤ消 37.5%
マットクラウドグレー



T-5014 54.1%
ベージュ



T-5566 ツヤ消 49.5%
マットニュアンスブラウン



T-5354 ツヤ消 51.2%
マットソフトベージュ

F



T-5006 12.1%
グレー



T-5527 ツヤ消 10.3%
マットブロンズブラック



T-5525 ツヤ消 37.4%
マットカーキグレー



T-5060 27.9%
グレーージュ



T-5536 ツヤ消 30.0%
マットカフェブラウン

G



T-5005 4.4%
ブラック



T-5082 ツヤ消 4.3%
マットブラック




T-5535 ツヤ消 9.0%
マットブラウン




T-5537 ツヤ消 14.1%
マットアンバーブラウン



T-5355 ツヤ消 16.1%
マットチョコレートブラウン



T-5541 ツヤ消 75.0%
マットシュガーピンク



T-5565 ツヤ消 71.1%
アンティークアイボリー



T-5315 ツヤ消 74.9%
ポストアイボリー



T-5013 ツヤ消 72.7%
アイボリー



T-5513 ツヤ消 68.9%
マットアイボリー



T-5316 ツヤ消 70.9%
ベビーピンク



T-5564 ツヤ消 69.6%
サンディナチュラル



T-5538 ツヤ消 76.2%
マットシュガーイエロー



T-5357 ツヤ消 69.2%
フレッシュグリーン




T-5539 ツヤ消 77.0%
マットシュガーグリーン



T-5544 ツヤ消 73.2%
マットピュアピンク




T-5226 ツヤ消 57.4%
マットアプリコット



T-5543 ツヤ消 70.3%
マットモーニングイエロー



T-5127 ツヤ消 61.8%
マットホワイトリリー



T-5328 ツヤ消 67.5%
パウダーグリーン




T-5225 ツヤ消 55.4%
マットフォギーピンク




T-5227 ツヤ消 54.5%
マットマリーゴールド



T-5546 ツヤ消 69.1%
マットムーンイエロー



T-5019 ツヤ消 60.3%
ヤンググリーン



T-5510 ツヤ消 65.8%
マットスカイ



T-5345 ツヤ消 51.6%
マットクラウディピンク



T-5551 ツヤ消 66.2%
フレッシュオレンジ



T-5228 ツヤ消 65.5%
マットカナリアイエロー



T-5362 ツヤ消 22.4%
マットモスグリーン



T-5229 ツヤ消 35.7%
マットフロスティグリーン



T-5549 ツヤ消 61.2%
ファニーピンク



T-5555 ツヤ消 46.8%
マットマンダリンレッド



T-5322 ツヤ消 60.4%
クリアイエロー



T-5562 ツヤ消 18.2%
マットシェードグリーン



T-5351 ツヤ消 12.8%
マットスレートグレー



T-5061 ツヤ消 41.9%
マットワイン



T-5559 ツヤ消 32.4%
マットダークレッド



T-5531 ツヤ消 59.7%
マットハーベスト



T-5560 ツヤ消 16.0%
マットクラウディグリーン



T-5528 ツヤ消 7.8%
マットモダンブラック


ツートンカラー

スラット幅 25mm
↑ ↓


T-5631~5646 (12色)

価格


ベーシックカラーと
同価格




T-5012 ツヤ消 75.8%
ホワイト




T-5542 ツヤ消 75.6%
マットスノーブルー




T-5540 ツヤ消 74.2%
マットシュガーブルー



T-5133 ツヤ消 73.1%
ライトサックス




T-5333 ツヤ消 68.4%
ベイビッシュブルー



T-5134 ツヤ消 73.6%
マットライトパープル



T-5230 ツヤ消 49.6%
マットアクアマリン



T-5360 ツヤ消 72.1%
パウダーブルー



T-5231 ツヤ消 37.3%
マットスレートブルー



T-5319 ツヤ消 64.8%
フロストブルー



T-5105 ツヤ消 14.4%
マットネイビーブルー




T-5232 ツヤ消 23.5%
マットウルトラマリン




T-5563 ツヤ消 14.3%
マットミッドナイトブルー




T-5556 ツヤ消 18.8%
マットナイトパープル




T-5631 ツヤ消
(凸 T-5225 / 凹 T-5521)




T-5632 ツヤ消
(凸 T-5228 / 凹 T-5521)




T-5633 ツヤ消
(凸 T-5226 / 凹 T-5521)




T-5641 ツヤ消
(凸 T-5521 / 凹 T-5225)



T-5642 ツヤ消
(凸 T-5521 / 凹 T-5228)




T-5643 ツヤ消
(凸 T-5521 / 凹 T-5226)




T-5634 ツヤ消
(凸 T-5229 / 凹 T-5521)



T-5635 ツヤ消
(凸 T-5230 / 凹 T-5521)




T-5636 ツヤ消
(凸 T-5540 / 凹 T-5521)



T-5644 ツヤ消
(凸 T-5521 / 凹 T-5229)



T-5645 ツヤ消
(凸 T-5521 / 凹 T-5230)



T-5646 ツヤ消
(凸 T-5521 / 凹 T-5540)

ツートンカラーについて

スラットの凸面と凹面で、2つのカラーが
楽しめます。右記のように掲載しています。

*ヘッドボックス・ボトムレールのカラーは、
スラットの凹面(右側)と同色または同系色になります。

(例) T-5631の場合

凸面
カラー
(左)

凹面
カラー
(右)



ビジュアルカラー

スラット幅

25mm
↑
↓

T-9201~9728 (12色)

価格

ベーシックカラー × 1.2


A



T-9201
ウッドホワイト




T-9725
ウッドナチュラル




T-9202
ウッドグレー


B



T-9203
ウッドベージュ



T-9204
ウッドミディアム



T-9205
ウッドエボニー

C



T-9726
ウッドブラウン



T-9727
ウッドダーク



T-9728
ウッドブラック

D



T-9255
マーブルホワイト



T-9256
マーブルグレー



T-9257
マーブルダーク

26

27

28

パールカラー

スラット幅


25mm
↑
↓

T-5809~5829 (6色)

価格

ベーシックカラーと同価格


E



T-5826
パールホワイト 76.7%




T-5825
パールアイボリー 71.2%




T-5809
パールホワイトブルー 74.2%


F



T-5827
モダンシルバー 75.8%



T-5828
シャンパンシルバー 52.7%



T-5829
ロゼシルバー 55.8%

29

30

31


フッ素＋グロスレス遮熱

スラット幅 25mm

T-4851～4899 (15色)

価格 ベーシックカラー × 1.2


A



T-4851 ツヤ消 73.4%
ホワイト



T-4880 ツヤ消 70.7%
エッグホワイト



T-4883 ツヤ消 64.8%
サンドベージュ



T-4889 ツヤ消 66.3%
アカシアイエロー



T-4895 ツヤ消 65.1%
グレーライラック

B




T-4854 ツヤ消 56.9%
サンドグレー



T-4881 ツヤ消 57.4%
ナチュラルグレー



T-4884 ツヤ消 57.0%
サンドブラウン



T-4890 ツヤ消 62.7%
ライム



T-4892 ツヤ消 52.7%
オリーブグリーン

C



T-4858 ツヤ消 38.9%
ブロンズブラック



T-4856 ツヤ消 46.7%
スレートグレー



T-4887 ツヤ消 39.4%
カカオブラウン



T-4898 ツヤ消 47.4%
ブルーグレー



T-4899 ツヤ消 35.0%
ポーラナイト


フッ素＋遮熱

スラット幅 25mm


T-4129～4577 (15色)

価格 ベーシックカラー × 1.1

D



T-4522 73.0%
シャインピュアホワイト



T-4576 69.5%
ナチュラルアイボリー



T-4233 63.0%
ライトオーグル



T-4546 69.9%
ムーンイエロー



T-4232 61.9%
セピアローズ


E




T-4574 57.5%
サンドグレー




T-4566 61.6%
ニュアンスブラウン



T-4234 57.9%
コーラル



T-4570 71.5%
パウダーグリーン



T-4129 69.4%
スカイグリーン

F




T-4577 41.8%
ブロンズブラック



T-4536 50.3%
カフェブラウン



T-4231 42.6%
ガトーブラウン



T-4311 67.4%
スカイグレー



T-4238 55.6%
セレストブルー

酸化チタン+グロスレス遮熱

スラット幅 25mm

T-6852~6898 (15色)

価格 ベーシックカラー × 1.2

※水に濡れるとスラットどうしがくっつきやすい性質があるため、水まわりでは使用しないでください。

 T-6852 ツヤ消 65.3% アイスグレー	 T-6880 ツヤ消 70.7% エッグホワイト	 T-6883 ツヤ消 64.8% サンドベージュ	 T-6888 ツヤ消 73.5% ライトクリーム	 T-6894 ツヤ消 71.4% ミスティピンク
 T-6854 ツヤ消 56.9% サンドグレー	 T-6853 ツヤ消 63.9% オフホワイト	 T-6884 ツヤ消 57.0% サンドブラウン	 T-6897 ツヤ消 66.7% ライトターコイズ	 T-6898 ツヤ消 47.4% ブルーグレー
 T-6857 ツヤ消 41.8% グレー	 T-6881 ツヤ消 57.4% ナチュラルグレー	 T-6885 ツヤ消 55.4% シナモンブラウン	 T-6891 ツヤ消 65.8% ソフトミント	 T-6893 ツヤ消 34.5% ピーコックグリーン

A

B

C
















酸化チタン+遮熱

スラット幅 25mm

T-6124~6576 (15色)

価格 ベーシックカラー × 1.1

※水に濡れるとスラットどうしがくっつきやすい性質があるため、水まわりでは使用しないでください。

 T-6522 73.0% シャインピュアホワイト	 T-6576 69.5% ナチュラルアイボリー	 T-6359 67.5% スキンベージュ	 T-6124 74.5% パールクリーム	 T-6544 75.0% ピュアピンク
 T-6349 66.1% ソフトグレー	 T-6569 66.2% オフホワイト	 T-6566 61.6% ニュアンスブラウン	 T-6237 68.0% アイスブルー	 T-6571 71.2% パウダーブルー
 T-6574 57.5% サンドグレー	 T-6536 50.3% カフェブラウン	 T-6231 42.6% ガトーブラウン	 T-6513 70.6% アイボリー	 T-6131 58.6% ニールグリーン

D

E

F

製品対応一覧

対応製品	スラット	ベーシックカラー	ツートンカラー	パールカラー	ビジュアルカラー	省エネ		省エネ+メンテナンス			
						遮熱	グロスレス遮熱	フッ素+遮熱	フッ素+グロスレス遮熱	酸化チタン+遮熱	酸化チタン+グロスレス遮熱
						スラット No. (T-)	5005 ~ 5567	5631 ~ 5646	5809 ~ 5829	9201 ~ 9728	2082 ~ 2695
■パーフェクトシルキー	(P.64)	●	●	●	●	●	●	●	●	●※	●※
■パーフェクトシルキー チェーン パーフェクトシルキー チェーンタッチ	(P.70)	●	●	●	●	●	●	●	●	●※	●※
■パーフェクトシルキー スリーウェイ (上下分割制御)	(P.76)	●	●	●	●	●	●	●	●	●※	●※
■パーフェクトシルキー ノンビス	(P.82)	●	●	●	●	●	●	●	●	●※	●※
■パーフェクトシルキー セパレート	(P.88)	●	●	●	●	●	●	●	●	●※	●※
■ホームタコス パーフェクトシルキー	(P.94)	●	●	●	●	●	●	●	●	●	●

※「酸化チタン+遮熱」「酸化チタン+グロスレス遮熱」スラットは、水に濡れるとスラットどうしがくっつきやすい性質があるため、水まわりでは使用しないでください。

本 社	〒108-8334	東京都港区三田3-1-12	Tel. 03-5484-6100	Fax. 03-5484-6200
銀座ショールーム	〒104-0061	東京都中央区銀座8-8-15 青柳ビル	Tel. 03-3571-1373	Fax. 03-3573-1027
新宿ショールーム	〒151-0053	東京都渋谷区代々木2-16-4 タチカワ新宿ビル1F	Tel. 03-3375-7071	Fax. 03-3375-7072
札幌ショールーム	〒060-0063	北海道札幌市中央区南3条西12-325-3 3F	Tel. 011-231-8051	Fax. 011-231-8299
仙台ショールーム	〒980-0004	宮城県仙台市青葉区宮町5-1-12 1F	Tel. 022-275-1311	Fax. 022-274-0063
信越ショールーム	〒950-0813	新潟県新潟市東区大形本町1-2-23	Tel. 025-270-8111	Fax. 025-270-8112
横浜ショールーム	〒231-0021	神奈川県横浜市中区日本大通15 横浜朝日会館2F	Tel. 045-662-0838	Fax. 045-661-1479
名古屋ショールーム	〒451-0066	愛知県名古屋市中区栄3-4-4 3F	Tel. 052-532-5085	Fax. 052-532-1441
金沢ショールーム	〒921-8015	石川県金沢市東力4-181 1F	Tel. 076-291-1146	Fax. 076-291-7683
大阪ショールーム	〒531-0071	大阪府大阪市北区中津2-3-5 2F	Tel. 06-6374-1813	Fax. 06-6374-1835
高松ショールーム	〒760-0080	香川県高松市木太町六区2662-1 1F	Tel. 087-837-2720	Fax. 087-837-2866
広島ショールーム	〒734-0023	広島県広島市南区東雲本町3-1-31 1F	Tel. 082-284-1412	Fax. 082-286-1572
福岡ショールーム	〒810-0074	福岡県福岡市中央区大手門1-4-5 1F	Tel. 092-739-0203	Fax. 092-781-4207
札幌支店	〒060-0063	北海道札幌市中央区南3条西12-325-3	Tel. 011-231-8051	Fax. 011-231-8299
旭川営業所	〒078-8235	北海道旭川市豊岡5条4-2-10	Tel. 0166-35-8555	Fax. 0166-35-8666
帯広営業所	〒080-0011	北海道帯広市西1条南24-2-1	Tel. 0155-27-2775	Fax. 0155-28-3975
函館出張所	〒042-0942	北海道函館市柏木町30-8	Tel. 0138-31-2717	Fax. 0138-31-2787
仙台支店	〒980-0004	宮城県仙台市青葉区宮町5-1-12	Tel. 022-275-1311	Fax. 022-274-0063
青森営業所	〒030-0821	青森県青森市勝田2-4-16	Tel. 017-734-5771	Fax. 017-734-5779
盛岡営業所	〒020-0122	岩手県盛岡市みたけ2-7-30	Tel. 019-643-7011	Fax. 019-643-7015
秋田営業所	〒010-0914	秋田県秋田市保戸野千代田町13-41 アイリフォーム千代田町ビル1F	Tel. 018-863-7565	Fax. 018-863-7566
山形営業所	〒990-0074	山形県山形市芳野25-2	Tel. 023-625-2711	Fax. 023-625-2788
福島営業所	〒963-0204	福島県郡山市土瓜1-225-1	Tel. 024-952-6551	Fax. 024-952-6542
関東支店	〒331-0802	埼玉県さいたま市北区本郷町787	Tel. 048-652-4211	Fax. 048-652-7340
川越営業所	〒350-1162	埼玉県川越市南大塚2-17-2	Tel. 049-242-9515	Fax. 049-242-6455
宇都宮営業所	〒321-0954	栃木県宇都宮市元今泉5-1-10	Tel. 028-661-9111	Fax. 028-663-6130
前橋営業所	〒371-0846	群馬県前橋市元総社町2-3-6	Tel. 027-252-6667	Fax. 027-252-6687
東京法人支店	〒108-8334	東京都港区三田3-1-12	Tel. 03-5484-6160	Fax. 03-5484-6208
東京支店	〒108-8334	東京都港区三田3-1-12	Tel. 03-5484-6170	Fax. 03-5484-6210
城東営業所	〒110-0005	東京都台東区上野7-12-14 住友不動産上野ビル4号館	Tel. 03-5828-1388	Fax. 03-5828-1361
城南営業所	〒108-8334	東京都港区三田3-1-12	Tel. 03-5484-6175	Fax. 03-5484-1312
新宿営業所	〒151-0053	東京都渋谷区代々木2-16-4 2F	Tel. 03-3375-1523	Fax. 03-5352-7044
足立営業所	〒121-0815	東京都足立区島根3-8-1 山一ビル3F	Tel. 03-5831-1733	Fax. 03-5831-1735
西東京営業所	〒190-0022	東京都立川市錦町1-12-20 鈴栄ビル3F	Tel. 042-548-8112	Fax. 042-548-8115
山梨営業所	〒409-3866	山梨県中巨摩郡昭和町西条5193-4	Tel. 055-268-7000	Fax. 055-268-0300
東京営業所	〒108-8334	東京都港区三田3-1-12	Tel. 03-5484-6165	Fax. 03-5484-6168
千葉支店	〒260-0044	千葉県千葉市中央区松波2-8-1 西千葉T・K・Kビル	Tel. 043-252-2821	Fax. 043-252-4482
水戸営業所	〒310-0851	茨城県水戸市千波町2476-11	Tel. 029-243-4421	Fax. 029-243-4424
取手営業所	〒302-0024	茨城県取手市新町1-5-28 新町第10ビル1F	Tel. 0297-74-6664	Fax. 0297-74-6669
信越支店	〒950-0813	新潟県新潟市東区大形本町1-2-23	Tel. 025-270-8111	Fax. 025-270-8112
長岡営業所	〒940-0053	新潟県長岡市長町2丁目甲1639-1	Tel. 0258-37-2391	Fax. 0258-37-2395
長野営業所	〒380-0928	長野県長野市若里1-4-7	Tel. 026-228-4870	Fax. 026-228-8595
松本営業所	〒399-0039	長野県松本市小屋北2-16-4	Tel. 0263-86-8750	Fax. 0263-86-7680
横浜支店	〒231-0021	神奈川県横浜市中区日本大通15 横浜朝日会館2F	Tel. 045-662-0808	Fax. 045-651-9890
厚木営業所	〒243-0018	神奈川県厚木市中町3-9-15 厚木IFビル301号室	Tel. 046-222-6601	Fax. 046-222-6631
名古屋支店	〒451-0066	愛知県名古屋市中区栄3-4-4	Tel. 052-532-5080	Fax. 052-532-9926
岡崎営業所	〒444-0203	愛知県岡崎市井内町西浦43-1	Tel. 0564-59-0051	Fax. 0564-59-0053
岐阜営業所	〒500-8367	岐阜県岐阜市宇佐南4-4-22	Tel. 058-273-8851	Fax. 058-274-6782
三重営業所	〒514-0806	三重県津市上弁財町20-3	Tel. 059-226-6621	Fax. 059-226-6623
静岡営業所	〒422-8042	静岡県静岡市駿河区石田1-1-40	Tel. 054-286-7111	Fax. 054-286-7100
浜松営業所	〒430-0907	静岡県浜松市中区高林1-8-16	Tel. 053-471-2120	Fax. 053-471-2711
沼津営業所	〒411-0903	静岡県駿東郡清水町堂庭260-3	Tel. 055-973-5930	Fax. 055-973-5933
金沢支店	〒921-8015	石川県金沢市東力4-181	Tel. 076-291-1146	Fax. 076-291-7683
富山営業所	〒939-8075	富山県富山市今泉63-2	Tel. 076-491-6417	Fax. 076-491-6415
福井営業所	〒910-0065	福井県福井市八ツ島町31字宮島510	Tel. 0776-27-1135	Fax. 0776-27-1159
大阪支店	〒531-0071	大阪府大阪市北区中津2-3-5	Tel. 06-6374-1800	Fax. 06-6374-1820
北大阪営業所	〒531-0071	大阪府大阪市北区中津2-3-5	Tel. 06-6374-1803	Fax. 06-6374-1830
中大阪営業所	〒531-0071	大阪府大阪市北区中津2-3-5	Tel. 06-6374-1804	Fax. 06-6374-1831
南大阪営業所	〒590-0945	大阪府堺市堺区戎之町東三丁2-30 re' space1 2F	Tel. 072-223-0202	Fax. 072-223-1980
滋賀営業所	〒525-0025	滋賀県草津市西洪川1-11-23	Tel. 077-563-6611	Fax. 077-563-6613
京都営業所	〒612-8444	京都府京都市伏見区竹田中宮町12-1	Tel. 075-604-4650	Fax. 075-604-4656
神戸営業所	〒650-0044	兵庫県神戸市中央区東川崎町1-3-3 神戸ハーバーランドセンタービル14F	Tel. 078-371-8070	Fax. 078-371-8171
姫路営業所	〒672-8040	兵庫県姫路市飾磨区野田町144	Tel. 079-224-5117	Fax. 079-224-2428
奈良営業所	〒630-8013	奈良県奈良市三条大路5-5-3	Tel. 0742-34-3662	Fax. 0742-34-3664
和歌山営業所	〒640-8341	和歌山県和歌山市黒田2-3-9 第一ひらたパークハイム1F	Tel. 073-474-1030	Fax. 073-474-1031
法人営業部	〒531-0071	大阪府大阪市北区中津2-3-5	Tel. 06-6374-1816	Fax. 06-6374-1832
高松支店	〒760-0080	香川県高松市木太町六区2662-1	Tel. 087-837-2720	Fax. 087-837-2866
徳島営業所	〒770-0852	徳島県徳島市徳島町3-49-1	Tel. 088-626-0900	Fax. 088-626-0904
松山営業所	〒791-8013	愛媛県松山市山越4-11-41	Tel. 089-922-1664	Fax. 089-922-1683
高知営業所	〒781-0085	高知県高知市礼場7-31	Tel. 088-880-1018	Fax. 088-885-6360
広島支店	〒734-0023	広島県広島市南区東雲本町3-1-31	Tel. 082-284-1412	Fax. 082-286-1572
福山営業所	〒721-0952	広島県福山市曙町3-32-2	Tel. 084-954-0654	Fax. 084-954-0520
米子営業所	〒683-0002	鳥取県米子市皆生新田1-1-35	Tel. 0859-34-0121	Fax. 0859-34-0123
山口営業所	〒753-0043	山口県山口市宮島町5-7	Tel. 083-923-2096	Fax. 083-923-2158
岡山営業所	〒700-0973	岡山県岡山市北区下中野1223-3	Tel. 086-244-2868	Fax. 086-244-2870
福岡支店	〒810-0074	福岡県福岡市中央区大手門1-4-5	Tel. 092-751-5731	Fax. 092-726-1277
北九州営業所	〒802-0001	福岡県北九州市小倉北区浅野2-14-1 KMMビル	Tel. 093-511-2725	Fax. 093-511-2728
久留米営業所	〒830-0035	福岡県久留米市東和町3-1 黒川ビル	Tel. 0942-33-0360	Fax. 0942-33-3150
佐賀出張所	〒849-0923	佐賀県佐賀市日の出1-1-53	Tel. 0952-33-8925	Fax. 0952-33-8927
長崎営業所	〒852-8135	長崎県長崎市千歳町6-39	Tel. 095-849-2300	Fax. 095-849-2302
熊本営業所	〒860-0834	熊本県熊本市南区江越2-24-52	Tel. 096-379-4435	Fax. 096-378-5195
大分営業所	〒870-0952	大分県大分市下郡北3-15-8	Tel. 097-554-3310	Fax. 097-554-3313
宮崎営業所	〒880-0856	宮崎県宮崎市日ノ出町153-1 サニー2ビル	Tel. 0985-28-7056	Fax. 0985-27-4894
鹿児島営業所	〒890-0014	鹿児島県鹿児島市草牟田1-1-12 山下ビル	Tel. 099-226-3967	Fax. 099-226-3941
沖縄営業所	〒900-0003	沖縄県那覇市安謝1-11-1	Tel. 098-864-1551	Fax. 098-861-6201

Perfect **SILKY**



TACHIKAWA CORPORATION www.blind.co.jp

立川ブラインド工業株式会社
東京都港区三田3丁目1番12号
〒108-8334

03-5484-6100 phone
03-5484-6200 fax

掲載の価格には消費税は含まれません