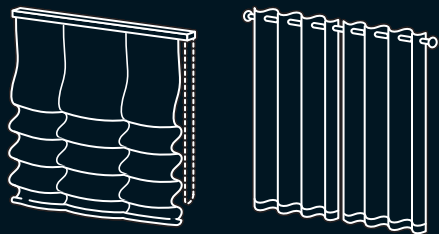




CREAS

ローマンシェード／カーテン クレアス



 タチカワブラインド

<製品価格について>

製品本体価格に物流諸経費 **3,000円/台** (税別) を加算して下さい。

*但し、m²単価を設定している積算製品につきましては別途見積りとなります。
(2023年10月10日受注分より)



CREAS

ローマンシェード／カーテン クレアス

目次

製品一覧	2
スタイル一覧	4
生地一覧	5

生地紹介

ライフ	6
ポルテ	7
ノイエ	8
セーブス	9
クールス	9

製品仕様

クリアス	10
クリアス ダブル	16
クリアス 大型	24
クリアス 電動大型	29
クリアス カーテン	30

オプション	34
-------	----





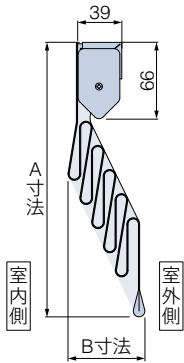
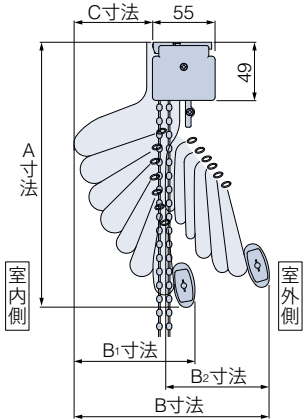
価格	38
----	----

巻末

サイズを測る前の注意について	43
生地性能とマークの見方	44
生地性能データ	46

製品一覧

※生地や操作方法により製作可能寸法・価格が変わりますので目安としてお使いください。詳しくは各製品仕様ページをご覧ください。
 ※生地たたみ込み寸法(A・B寸法)は各製品仕様ページをご覧ください。

	クリアス	クリアス ダブル
製品		
特長	<p>ファブリックの柔らかな風合いを楽しめるローマンシェード。 多彩なスタイルでさまざまなシーンに対応します。</p> 	<p>1台のメカにドレープとレースを収納。 シーンに合わせて生地を使い分けることができます。</p> 
操作方法	<ul style="list-style-type: none"> ・チェーン操作 ・コード操作 	<ul style="list-style-type: none"> ・ワンチェーン操作 ・コード操作
対応スタイル	<ul style="list-style-type: none"> ・フラットスタイル ・シェイパースタイル ・バルーン (PT・GT・BT) スタイル 	<ul style="list-style-type: none"> ・フラットスタイル + フラットスタイル ・シェイパースタイル + フラットスタイル ・フラットスタイル + シェイパースタイル
製作可能寸法	<p>製品幅：300～2900mm 製品高さ：500～3000mm 最大面積：8.7m²</p> <p>※上記はチェーン操作の場合</p>	<p>製品幅：300～2900mm 製品高さ：500～3000mm 最大面積：8.7m²</p> <p>※上記はワンチェーン操作の場合</p>
納まり (mm)	 <p style="text-align: center;">* 図はチェーン操作</p>	 <p style="text-align: center;">* 図はワンチェーン操作</p>
参考価格	<p>39,800円 幅1800mm×高さ1800mm 生地: ライフ フラットスタイルの場合</p>	<p>73,300円 幅1800mm×高さ1800mm 手前生地: ライフ 奥生地: セーブス フラットスタイル + フラットスタイル (ワンチェーン操作) の場合</p>
柄・アイテム数	5柄41アイテム	5柄41アイテム
掲載ページ	P.10～	P.16～

製品一覧

スタイル一覧

生地一覧

生地紹介

ライフ

ポルテ

ノイエ

セーブス

クールス

製品仕様

クレアス

クレアス
ダブル

クレアス
大型

クレアス
電動大型

クレアス
カーテン

オプション

価格

生地性能と
マークの見方

生地性能
データ

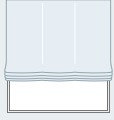
	クレアス 大型	クレアス 電動大型	クレアス カーテン
製品			
特長	大きな窓や広い空間に最適な製品。 操作は簡単なループコード操作。 	面積の大きい窓や、高い設置場所に 便利な電動製品。多彩な操作設定が 可能。 	美しいひだが特徴のカーテン。 ローマンシェードと同じ生地で作 れます。 
操作方法	・ループコード操作	・電動(スイッチ操作)	—
対応スタイル	・フラットスタイル ・シェイパースタイル ・バルーンPTスタイル	・フラットスタイル ・シェイパースタイル ・バルーンPTスタイル	・スタンダードスタイル (約2倍ひだ・約1.5倍ひだ)
製作 可能寸法	製品幅：1000～3900mm 製品高さ：1000～5000mm 最大面積：19.5m ² ※上記はフラットスタイルの場合	製品幅：1000～5900mm 製品高さ：1000～6000mm 最大面積：30m ² ※上記はフラットスタイルの場合	製品幅：500～5000mm 製品高さ：500～3400mm ※上記はスタンダードスタイル (約2倍ひだ)の場合
納まり (mm)		 詳しくは「電動製品カタログ」を ご覧ください。 * 図は電動大型タコス II	
参考価格	74,700円 幅1800mm×高さ1800mm 生地:ライフ フラットスタイルの場合	最寄りの弊社支店・営業所へ お問い合わせください。	36,900円 幅1800mm×高さ1800mm 生地:ライフ スタンダードスタイル(約2倍ひだ)の場合
柄・アイテム数	5柄41アイテム	5柄41アイテム	5柄41アイテム
掲載ページ	P.24～	P.29	P.30～

スタイル一覧

ローマンシェード クレアスのスタイル


ローマンシェードは、多彩なスタイルができます。

フラットスタイル




自然にたたみ上げること
で生地が風合いがナチュラルなスタイルです。

シェイパースタイル



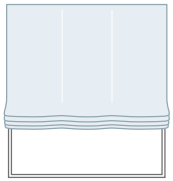
水平のシャープなライン
が窓辺をスタイリッシュに
ひきしめます。

バルーン (PT・GT・BT) スタイル




トップの部分を3種類から
選べるエレガントなスタイルです。

■ クレアス

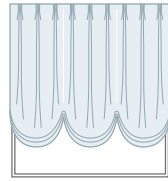


フラットスタイル




シェイパースタイル

(プリーツトップ)



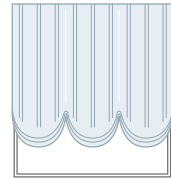
バルーンPTスタイル

(ギャザートップ)



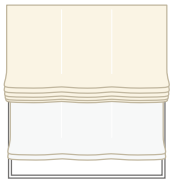
バルーンGTスタイル

(ボックストップ)



バルーンBTスタイル

■ クレアス ダブル



手前側:フラットスタイル
+
奥側:フラットスタイル



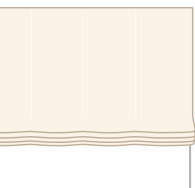
手前側:シェイパースタイル
+
奥側:フラットスタイル



手前側:フラットスタイル
+
奥側:シェイパースタイル

■ クレアス 大型

■ クレアス 電動大型 / クレアス 電動大型タコスII

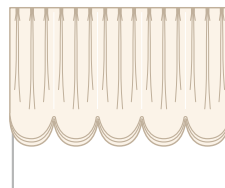


フラットスタイル



シェイパースタイル

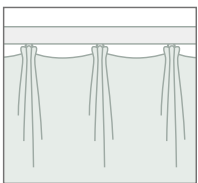
(プリーツトップ)



バルーンPTスタイル

クリアス カーテンのスタイル

ローマンシェードと同じ生地でも、カーテンが製作できます。



スタンダードスタイル
(約1.5倍ひだ)
(約2倍ひだ)

生地一覽

生地に関する詳細情報を確認する際にお役立てください。


■生地名欄に*印がある生地は、色によって透過性が異なります。詳しくは、生地紹介ページをご覧ください。


■青字のNo.の生地は洗濯機で洗うことができます。

■参考価格:①ローマンシェード フラットスタイル 幅1800mm×高さ1800mmの場合。

②カーテン スタンダードスタイル 約2倍ひだ 幅1800mm×高さ1800mmの場合。


F☆☆☆☆ : すべての生地は、インテリアファブリックス性能評価協会の自主基準に基づくF☆☆☆☆認定品です。


 : すべての生地は、防災認定品です。


 : ウォッシュアップル


 : 遮光

 : 遮熱













 : グリーン購入法適合品

 : SEKマーク (制菌加工:特定用途)

 : 省エネ

 : ミラーレース

*マークの意味について、詳しくは 44ページをご覧ください。

カテゴリー	生地 No. (RC-)	生地名	対応製品・対応スタイル										オプション			透過性	生地性能	生地重量 目安 kg/m	参考価格 (税別)	掲載ページ			
			クレアス		ダブル		大型		電動大型		カーテン	遮光裏地付き	高遮光裏地付き	上部生地伸ばし	フリル付き								
			フラット	シェイパー	バルーン (PT・GT・BT)	フラット	シェイパー	バルーン (PT)	フラット	シェイパー											バルーン (PT)	スタンダード	
ポリエステル	無地	7201~7235	ライフ	●	●	-	●	●	●	●	-	●	●	-	●	●	●	-	A		0.25	①39,800円 ②36,900円	6
		7381~7386	ポルテ	●	●	-	●	●	●	●	-	●	●	-	●	-	●	-	A	  	0.25	①42,800円 ②41,600円	7
	遮光	7501~7515	ノイエ*	●	●	-	●	●	●	●	-	●	●	-	●	-	●	-	遮光1級 遮光2級 遮光3級	 	0.30	①42,800円 ②41,600円	8
レース	7671	セーブス	●	-	●	●	-	●	●	-	●	●	-	●	●	-	●	●	C	  	0.15	①37,500円 ②29,700円	9
	7676	クールス	●	-	●	●	-	●	●	-	●	●	-	●	●	-	●	●	C	  	0.15	①37,500円 ②29,700円	9

選ぶときのポイント

使う場所や用途に合わせて生地の機能性を選ぶと、より心地よい空間をつくることができます。



無地 2柄24アイテム

豊富なカラーバリエーション。制菌加工の生地は病院や学校などにもおすすめです。



遮光 1柄15アイテム

厚手で重厚感のある遮光生地。光や視線をしっかりと遮りたい空間におすすめです。



レース 2柄2アイテム

省エネ効果の高い遮熱レース。日射しの強い場所に最適です。

製品一覽

スタイル一覽

生地一覽

生地紹介

ライフ

ポルテ

ノイエ

セーブス

クールス

製品仕様

クレアス

クレアス
ダブル

クレアス
大型

クレアス
電動大型

クレアス
カーテン

オプション

価格

生地性能と
マークの見方

生地性能データ

ライフ RC-7201~7235

生地性能



生地組成：ポリエステル100%

参考価格(税別)

39,800円

(ローマンシェードフラットスタイル)

36,900円

(カーテンスタンダードスタイル約2倍ひだ)

F☆☆☆☆

クレアス	ダブル	大型	電動大型		カーテン
			電動大型	電動大型タコスII	
●	●	●	●	●	●

RC-7201

ピーチピンク

透過性ランクA



RC-7207

リーフグリーン

透過性ランクA



RC-7209

ホワイト

透過性ランクA



RC-7210

アイボリー

透過性ランクA



RC-7212

バニラ

透過性ランクA



RC-7213

ナチュラルアイボリー

透過性ランクA



RC-7214

リネン

透過性ランクA



RC-7215

ネイプルイエロー


透過性ランクA



RC-7217

ソフトベージュ


透過性ランクA



RC-7221

パールブラウン


透過性ランクA



RC-7222

アンバー

透過性ランクA



RC-7225

パウダーピンク

透過性ランクA



RC-7227

パールグレー

透過性ランクA



RC-7228

リネンホワイト


透過性ランクA



RC-7232

アイスグレー

透過性ランクA



RC-7233

ベージュ

透過性ランクA



RC-7234

パウダーグリーン

透過性ランクA



RC-7235

ライトサックス

透過性ランクA



・参考価格は幅1800mm×高さ1800mmの場合。
 ・マークの見方について、詳しくは44ページをご覧ください。

ポルテ RC-7381~7386

生地性能



生地組成：ポリエステル100%
 (再生ポリエステル約26%使用)

参考価格(税別)

42,800 円

(ローマンシェード フラットスタイル)

41,600 円

(カーテン スタンダードスタイル約2倍ひだ)

F☆☆☆☆

クレアス	ダブル	大型	電動大型		カーテン
			電動大型	電動大型タコスII	
●	●	●	●	●	●

RC-7381

ピンク

透過性ランク **A**



RC-7382

オレンジ


透過性ランク **A**



RC-7383

グリーン

透過性ランク **A**



RC-7384

ブルー

透過性ランク **A**



RC-7385

アイボリー

透過性ランク **A**



RC-7386

ベージュ

透過性ランク **A**



生地紹介

製品一覧

タイル一覧

生地一覧

生地紹介

ライフ

ポルテ

ノイエ

セーブス

クールス

製品仕様

クレアス

クレアス
ダブル

クレアス
大型

クレアス
電動大型

クレアス
カーテン

オプション

価格

生地性能と
マークの見方

生地性能
データ



クレアス カーテン 手前生地:RC-7381 奥生地:RC-7676 クールス スタンダードスタイル(約2倍ひだ)
 カーテンレール ファインフィット

ノイエ RC-7501~7515

生地性能



生地組成：ポリエステル100%

参考価格(税別)

42,800円

(ローマンシェード フラットスタイル)

41,600円

(カーテン スタンダードスタイル約2倍ひだ)


F☆☆☆☆

クレアス	ダブル	大型	電動大型		カーテン
			電動大型	電動大型タコスII	
●	●	●	●	●	●

RC-7501

ベリーピンク


遮光2級



RC-7502

ピーチピンク


遮光3級



RC-7503

コーラルピンク

遮光2級



RC-7504

ライラック


遮光2級



RC-7505

ターコイズ


遮光3級



RC-7506

イエロー

遮光3級



RC-7507

リーフグリーン

遮光3級



RC-7508

オリエントブルー

遮光2級



RC-7509

デニムブルー

遮光2級



RC-7510

ベージュ

遮光2級



RC-7511

チョコブラウン

遮光1級(B)



RC-7512

ディープグリーン

遮光2級



RC-7513

アンバー

遮光2級



RC-7514

テラコッタ

遮光2級



RC-7515

チャコール

遮光2級



・参考価格は幅1800mm×高さ1800mmの場合。
 ・マークの見方について、詳しくは44ページをご覧ください。

セーブス RC-7671

生地性能



参考価格(税別)

37,500円
 (ローマンシェード フラットスタイル)
 29,700円
 (カーテン スタンダードスタイル約2倍ひだ)

F☆☆☆☆

生地組成：ポリエステル100%

クリアス	ダブル	大型	電動大型		カーテン
			電動大型	電動大型タコスII	
●	●	●	●	●	●

RC-7671 日射反射率 **64.0%**

透過性ランク **C**



クールス RC-7676

生地性能



参考価格(税別)

37,500円
 (ローマンシェード フラットスタイル)
 29,700円
 (カーテン スタンダードスタイル約2倍ひだ)

F☆☆☆☆

生地組成：ポリエステル100%

クリアス	ダブル	大型	電動大型		カーテン
			電動大型	電動大型タコスII	
●	●	●	●	●	●

RC-7676 日射反射率 **57.3%**

透過性ランク **C**



クリアス カーテン 手前生地:RC-7506 ノイエ (イエロー) 奥生地:RC-7676 スタンダードスタイル(約2倍ひだ)
 カーテンレール V20 スチール

※日射反射率(○○%)は、日射反射率(生地が日射熱を室外側に反射する割合)を表しています。日射反射率が高いほど省エネ効果が高いです。
 ※日射反射率は、分光光度計による測定値をJIS R 3106「板ガラス類の透過率・反射率・放射率・日射熱取得率の試験方法」を準用し算出。

生地紹介

製品一覧

スタイル一覧

生地一覧

生地紹介

ライフ

ポルテ

ノイエ

セーブス

クールス

製品仕様

クリアス

クリアス
ダブル

クリアス
大型

クリアス
電動大型

クリアス
カーテン

オプション

価格

生地性能と
マークの見方

生地性能
データ

クレアス

チャイルド
セーフティ

*詳しくは仕様 P.51



クレアス RC-7676 クールス 部品色:オフホワイト

製品特長

- ・お好みの仕上がりスタイルが選べます。
- ・チェーン操作には、生地を降ろす時にチェーンから手を放しても、生地がゆっくりと降りる速度調整機能が付いており、安心です。大きな窓でも使いやすい設計となっています。
- ・コード操作は生地の上げ下げが素早くできるので、腰高窓に最適です。

製作可能寸法

*幅は5mm単位、高さは10mm単位での製作になります。

[単位:mm]

対応スタイル	フラットスタイル/シェイパースタイル/バルーン (PT・GT・BT) スタイル		
操作方法	チェーン操作		コード操作
製品幅	300~395	400~2900	300~2900
製品高さ	500~2500	500~3000	500~3000
最大面積	8.7m ²		7m ²

*生地の種類・スタイルによって製作可能寸法が異なる場合があります。ご注文の際は必ず38ページの価格表をご確認ください。

対応スタイル

フラットスタイル		5柄 41アイテム
シェイパースタイル		3柄 39アイテム
バルーン (PT・GT・BT) スタイル		2柄 2アイテム

対応生地一覧

*青字のNo.の生地は洗濯機で洗うことができます。

カテゴリー	生地 No. (RC-)	生地名	透過性	スタイル			
				フラットスタイル	シェイパースタイル	バルーン (PT・GT・BT) スタイル	
ポリエステル	無地	7201~7235	A	●	●	—	
		7381~7386	A	●	●	—	
	遮光	7501~7515	ノイエ*	●	●	—	
	レース	7671	セーブス	C	●	—	●
		7676	クールス	C	●	—	●

A C は生地の透過性を表しています。● 遮光1~3級 は生地の遮光等級を表しています。

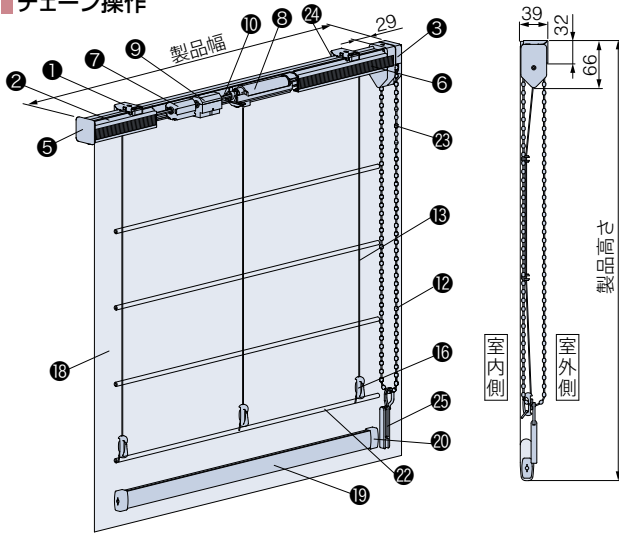
*印の生地は色によって透過性が異なります。

構造と部品

※製品高さは、取付けブラケット上端からウェイトバー下端までの寸法となります。

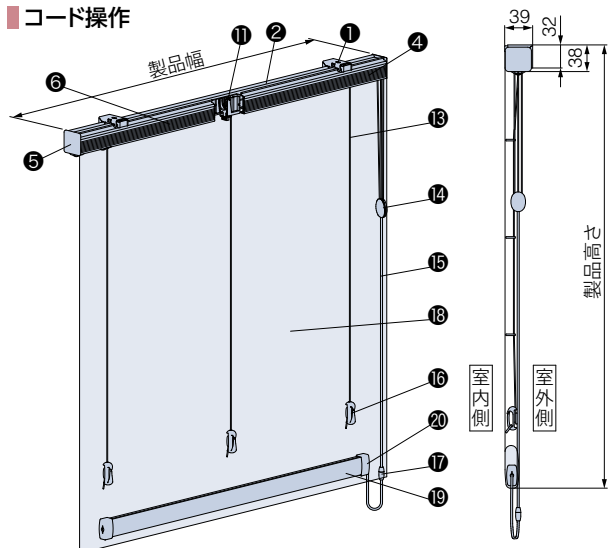
[単位:mm]

■ チェーン操作



※生地仕上り幅=製品幅
*図はシェイパースタイル。

■ コード操作



※生地仕上り幅=製品幅
*図はフラツスタイル。
*コード操作は、操作位置(右・左)を変更することができます。

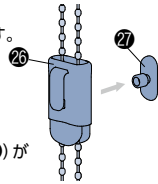
■ マルチチェーンハンガー

(オプション) +1,000円

オプションでコードクリップ(25)をマルチチェーンハンガーに変えられます。

*後付けも可能です。詳しくは36ページをご覧ください。

*壁に取付けるフック(27)が付属されます。

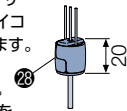


■ セーフティイコライザー

(オプション) +500円

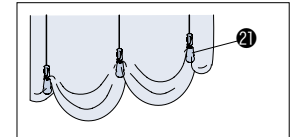
オプションでイコライザー(14)をセーフティイコライザーに変えられます。

*後付けも可能です。詳しくは51ページをご覧ください。



チェーン操作・コード操作共通

バルーン(PT・GT・BT)スタイルの場合



チェーン操作
コード操作

部品名	材質	備考
① 取付けブラケット	● ● 鋼板プレス成形品・樹脂成形品	施工性に優れたワンタッチ式。
② フレーム	● ● アルミ押し出し型材	オフホワイト・ダークブラウン
③ チェーン操作操作部	● 樹脂成形品	誤った操作をした場合など、通常操作以上の負荷が掛かると、製品を保護するため操作チェーンが空回りする装置が組み込まれています。
④ コード操作操作部	● 樹脂成形品	フレームと同系色
⑤ フレームキャップ	● ● 樹脂成形品	フレームと同系色
⑥ 面ファスナーA	● ● 樹脂成形品	
⑦ ストッパー	● 樹脂成形品	
⑧ 巻取り部	● 樹脂成形品	
⑨ 速度調整装置	● 樹脂成形品	操作チェーンから手を放しても生地をゆっくり下げるための部品。
⑩ 六角シャフト	● ステンレス鋼線材	
⑪ コードガイド	● 樹脂成形品	
⑫ 操作チェーン	● 樹脂成形品・化学繊維	フレームと同系色
⑬ 昇降コード	● ● 化学繊維	チェーン操作：色は生地によってあらかじめ決まっています コード操作：ホワイト、ベージュ、ダークブラウン、グレー、ブラック
⑭ イコライザー	● 樹脂成形品	昇降コード・操作コードと同系色
⑮ 操作コード	● 化学繊維	昇降コードと同系色
⑯ コードキャッチ	● ● 樹脂成形品	クリアー
⑰ セーフティジョイント	● 樹脂成形品	乳白色 操作コードに6kgの力が掛かると外れる部品。
⑱ 生地	● ● ポリエステル	
⑲ ウェイトバー	● ● 鋼板フォーミング成形品	シェイパースタイル・フラツスタイル用部品
⑲ ウェイトバーキャップ	● ● 樹脂成形品	シェイパースタイル・フラツスタイル用部品
⑳ コードウェイト	● ● 鉛、化学繊維	バルーン(PT・GT・BT)スタイル用部品
㉑ シェイパー	● ● 樹脂成形品	シェイパースタイル用部品
㉒ セーフティチェーン	● 樹脂成形品	グレー 操作チェーンに通常操作以上の力が掛かると外れる部品。
㉒ 正面付け用ブラケットスペーサー	● 樹脂成形品	チェーン操作(正面付け)のみに付属。
㉓ コードクリップ	● 樹脂成形品	クリアー お子さまの手が届かないよう操作チェーンを束ねる部品。
㉓ マルチチェーンハンガー(オプション)	● 樹脂成形品	クリアー お子さまの手が届かないよう操作チェーンを束ねる部品。
㉔ フック(オプション)	● 樹脂成形品	クリアー マルチチェーンハンガー(オプション)に付属。
㉔ セーフティイコライザー(オプション)	● 樹脂成形品	クリアー 昇降コードに6kgの力が掛かると外れる部品。

(お願い) 安全対策部品をご使用になっても、事故が完全に回避されるわけではありません。コードやチェーンの危険性を十分に認識した上でご使用をお願いします。
[コードクリップ][マルチチェーンハンガー]は、お子さまの手が届かない高さに操作コードやチェーンを束ねることで、チャイルドセーフティが有効になります。

製品一覧
スタイル一覧
生地一覧

生地紹介

ライフ
ポルテ
ノイエ
セーブス
クールス

製品仕様

クリアス
クリアスダブル
クリアス大型
クリアス電動大型
クリアスカーテン

オプション

価格

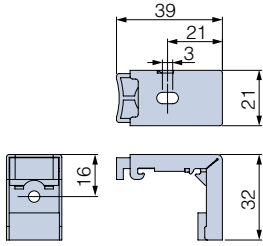
生地性能とマークの見方

生地性能データ

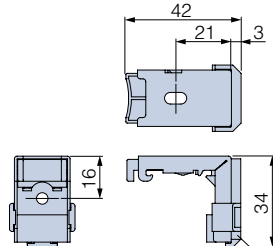
取付けブラケット

[単位:mm]

天井付け・正面付け(コード操作)



正面付け(チェーン操作)



正面付け用ブラケットスペーサー

付属個数

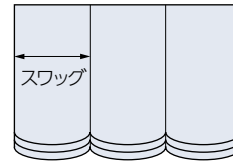
製品幅	個数
300~1500	2個
1505~2900	3個

製品幅とスワッグ数・昇降コードの本数

製品幅 (mm)	スワッグ数	昇降コード本数
300~550	1	2本
555~900	2	3本
905~1400	3	4本
1405~1900	4	5本
1905~2400	5	6本
2405~2900	6	7本

スワッグ幅の計算式

$$\text{スワッグ幅 (mm)} = \frac{\text{製品幅 (mm)} - 160\text{mm}}{\text{スワッグ数}}$$

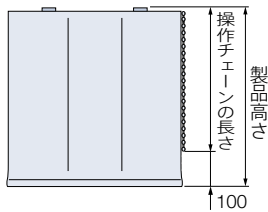


操作チェーンの長さ

[単位:mm]

チェーン操作

操作チェーンの長さ = 製品高さ - 100mm



高窓等に取付ける際、操作チェーンを長くしたい場合は、10mm単位で指定することもできます。

【小さなお子さまのいらっしゃるご家庭や施設でのご使用にあたって】

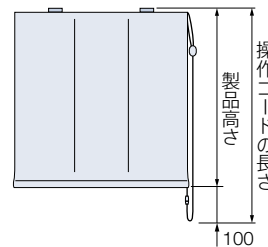
- ・製品取付け高さなどを考慮の上、床面から操作チェーンの下端までを1030mm以上にご指定いただくと、小さなお子さまの首や体に引っかかりにくくなります。(1030mm:6歳児のおご下までの長さ (JIS A 4811基準))
- ・コードクリップ(㊟)やオプションのマルチチェーンハンガー(㊟)を使い、危険のないよう手の届かない位置まで操作チェーンをたくし上げてください。

操作コードの長さ

[単位:mm]

コード操作

操作コードの長さ = 製品高さ + 100mm



高窓等に取付ける際、操作コードを長くしたい場合は、10mm単位で指定することもできます。ただし、上記寸法より短くすることはできません。

製品重量

※下記は計算式のため、実際の重量と誤差が生じる場合があります。目安としてご使用ください。

フラットスタイル	(製品幅×0.7) + 0.2 + (製品幅×製品高さ×生地m ² 重量) (kg)
シェイパースタイル	(製品幅×0.7) + 0.2 + [製品幅×製品高さ×(生地m ² 重量+0.15)] (kg)
バルーン (PT・GT・BT) スタイル	(製品幅×0.4) + 0.5 + (製品幅×製品高さ×2×生地m ² 重量) (kg)

※各計算式の製品幅、製品高さの数值はメートル (m) 単位で計算してください。

※生地m²重量については、5ページの生地一覧をご覧ください。

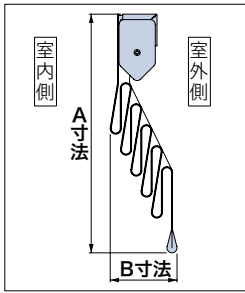
たたみ込み寸法

※寸法は計算値のため、実際の寸法とは多少異なる場合があります。目安としてご使用ください。

[単位: mm]

(A寸法)

下記の計算式で算出してください。製品高さの数値はミリ (mm) で計算してください。
チェーン操作の場合は、下記寸法より最大30mm大きくなります。



*図はチェーン操作。

フラットスタイル	$(製品高さ - 350) \div 200 \times 4 + 150$
シェイパースタイル	シェイパー本数×4 + シェイパーピッチ + 80 ※シェイパー本数は製品高さにより異なります。下表をご覧ください。 シェイパーピッチ (mm) = (製品高さ-60) ÷ (シェイパー本数+1) …小数点以下切り捨て
バルーン (PT・GT・BT) スタイル	製品高さ×0.15 + 325 ※A寸法は生地下部までの目安です。

(B寸法)

スタイル・製品高さにより異なります。

■ フラットスタイル

製品高さ	A寸法	B寸法
500 ~ 750	158	140
760 ~ 950	162	160
960 ~ 1150	166	180
1160 ~ 1350	170	190
1360 ~ 1550	174	200
1560 ~ 1750	178	210
1760 ~ 1950	182	210
1960 ~ 2150	186	210
2160 ~ 2350	190	220
2360 ~ 2550	194	220
2560 ~ 2750	198	230
2760 ~ 3000	203	230

※チェーン操作の場合、A寸法は上記寸法より最大30mm大きくなります。

■ シェイパースタイル

製品高さ	シェイパー本数	シェイパーピッチ	A寸法	B寸法
500 ~ 520	2本	146 ~ 153	234 ~ 241	90
530 ~ 910	4本	94 ~ 170	190 ~ 266	110
920 ~ 1330	6本	122 ~ 181	226 ~ 285	130
1340 ~ 1700	8本	142 ~ 182	254 ~ 294	150
1710 ~ 2060	10本	150 ~ 181	270 ~ 301	190
2070 ~ 2430	12本	154 ~ 182	282 ~ 310	220
2440 ~ 2790	14本	158 ~ 182	294 ~ 318	240
2800 ~ 3000	16本	161 ~ 172	305 ~ 316	260

※チェーン操作の場合、A寸法は上記寸法より最大30mm大きくなります。

■ バルーン (PT・GT・BT) スタイル

下記の計算式で算出してください。製品高さの数値はミリ (mm) で計算してください。

$$製品高さ \times 0.1 + 130$$

製品一覧

スタイル一覧

生地一覧

生地紹介

ライフ

ポルテ

ノイエ

セーブス

クールス

製品仕様

クリアス

クリアス
ダブル

クリアス
大型

クリアス
電動大型

クリアス
カーテン

オプション

価格

生地性能と
マークの見方

生地性能
データ

部品色

■ チェーン操作

部品色 (フレーム・操作部・操作チェーンの色) は2色から選べます。
ご指定がない場合は、オフホワイト [No.13] になります。

オフホワイト [No.13]

ダークブラウン [No.667]



操作チェーン (オプションカラー)

オプション: 加算価格なし

クリアホワイト
[No.9013]

クリアベージュ
[No.9123]

クリアブラウン
[No.9667]

クリアグレー
[No.9027]

クリアブラック
[No.9005]



樹脂ボール部分がクリアカラーなのでスタイリッシュな光沢感を楽しめます。
また通常カラーに比べ、操作チェーンが目立ちにくくなります。

■ コード操作

部品色 (フレーム・操作部の色) は2色から選べます。
ご指定がない場合は、オフホワイト [No.13] になります。

オフホワイト [No.13]

ダークブラウン [No.667]



昇降コード色

5色から選べます。

ご指定がない場合は、部品色と同系色になります。イコライザー・操作コードの色は昇降コードと同系色になります。


ホワイト
[No.12]

ベージュ
[No.14]

ダークブラウン
[No.667]

グレー
[No.84]

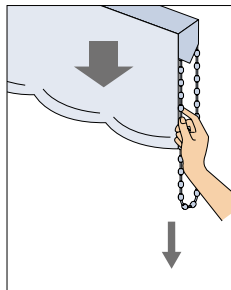
ブラック
[No.05]



操作方法

チェーン操作

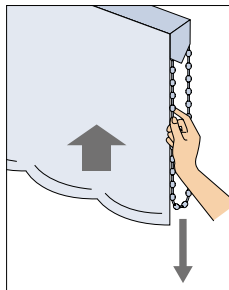
軽い力で操作でき、掃出し窓にもおすすめです。



降ろすとき▼

室内側(手前)の操作チェーンを少し引いてから手を放すと、生地がゆっくりと降ります。途中で止めたい場合は、再び室内側(手前)の操作チェーンを少し引くと、生地が止まります。

※チェーン操作には生地を降ろす時に操作チェーンから手を放しても、生地がゆっくりと降りる速度調整機能が付いています。

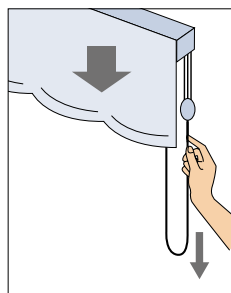


上げるとき▲

室内側(手前)の操作チェーンを引くと生地が上がります。手を放すと、生地が止まります。

コード操作

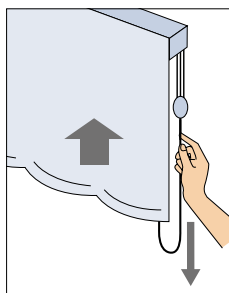
素早い操作が可能です。小さめの窓におすすめです。



降ろすとき▼

操作コードを少し引き、手を緩めると生地が降ります。途中で止めたい場合は、再び操作コードを少し引くと、生地が止まります。

※危険防止のため、生地を降ろす時は必ず操作コードに手を添えて操作を行ってください。



上げるとき▲

操作コードを引くと生地が上がります。一番下まで降りている生地を上げて、途中で止めたい場合は、引いている手を放すと生地が止まります。途中で止まっている生地を上げて、さらに途中で止めたい場合は、引いている手をいったん緩めてから下に引くと、生地が止まります。

オプション

詳しくは34～36ページをご覧ください。

■ 遮光裏地付き仕様

■ 高遮光裏地付き仕様

■ 上部生地伸ばし仕様

■ フリル付き仕様

価格

38ページをご覧ください。

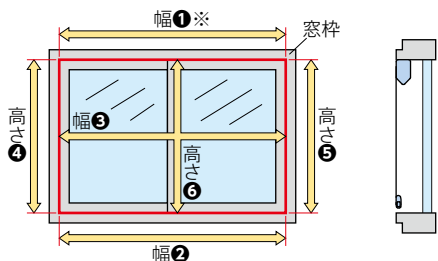
サイズの測り方

POINT 製品幅は5mm単位で製作できるので、窓枠内への取付けの際にサッシ枠がスリムでも、製品のすき間が少なく光漏れを軽減できます。サイズの測り方は以下の手順をご確認ください。

*製品幅は5mm単位、製品高さは10mm単位での製作になります。

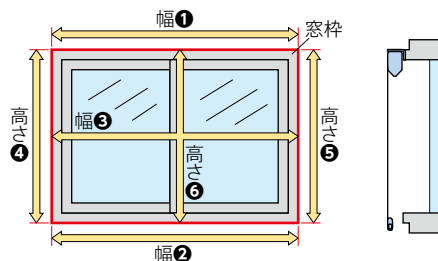
■ 窓枠内に取付ける場合(天井付け)

※幅①：製品本体の取付け面



- ・幅は窓枠の上部(幅①)、下部(幅②)、中央部(幅③)の3カ所の内側を測定し、最も小さい寸法から10mm以上※1引いてください。
- ・高さは窓枠の左部(高さ④)、右部(高さ⑤)、中央部(高さ⑥)の3カ所の内側を測定し、最も小さい寸法から10mm以上引いてください。

■ 窓枠を覆う場合(正面付け)



- ・幅・高さとも窓枠(幅①～③、高さ④～⑥)の外側を測定し、最も大きい寸法以上を製品サイズとしてご指定ください。*2

※1 窓枠内に取付ける(天井付け)場合、製品の製作寸法幅が5mm単位であっても、窓枠からの引き寸法は5mmではありません。

生地やコード類が窓枠に干渉しないよう、幅は窓枠の内側寸法から10mm以上引いてください。

※2 製品が床までくる場合は、床に当たらないよう、高さは床面までの寸法から10mm以上引いてください。



注意 サイズを測る前の注意点については、43ページをご覧ください。

発注方法

- 1 製品名を「ローマンシェード クレアス」とご指定ください。

- 2 スタイルをご指定ください。
フラットスタイル シェイパースタイル バルーンPTスタイル バルーンGTスタイル バルーンBTスタイル

- 3 生地No.をご指定ください。
 (生地No.) RC - 生地名 (色名)

- 4 操作方法をご指定ください。
チェーン操作 コード操作

- 5 操作位置をご指定ください。(室内側から見たときの操作位置)
操作位置:右 操作位置:左

- 6 製品の取付け方法をご指定ください。
天井付け 正面付け

- 7 部品色をご指定ください。ご指定がない場合は、オフホワイト [No.13] になります。
オフホワイト [No.13] ダークブラウン [No.667]

 - チェーン操作の場合、操作チェーン(オプションカラー)もあります。詳しくは13ページをご覧ください。
クリアホワイト [No.9013] クリアベージュ [No.9123] クリアブラウン [No.9667] クリアグレー [No.9027] クリアブラック [No.9005]
 - コード操作の場合、昇降コード色をご指定ください。ご指定がない場合は、部品色と同系色になります。
ホワイト [No.12] ベージュ [No.14] ダークブラウン [No.667] グレー [No.84] ブラック [No.05]

- 8 製品寸法を幅は5mm単位、高さは10mm単位でご指定ください。
 製品幅 mm × 製品高さ mm

 上部生地伸ばし(オプション)をする場合、伸ばし寸法をご指定ください。
10mm 20mm 30mm 40mm

- 9 製品台数をご指定ください。
 台

- 10 (オプション)をご注文の場合はご指定ください。
 詳しくは34～36ページをご覧ください。

製品一覧

スタイル一覧

生地一覧

生地紹介

ライフ

ポルテ

ノイエ

セーブス

クールス

製品仕様

クリアス

クリアス
ダブル

クリアス
大 型

クリアス
電動大型

クリアス
カーテン

オプション

価 格

生地性能と
マークの見方

生地性能
データ

クリアス ダブル

チャイルド
セーフティ

*詳しくは仕様 P.51



クリアス ダブル 手前生地:RC-7207 ライフ (リーフグリーン) 奥生地:RC-7676 クールス
部品色:オフホワイト

製品特長

- ・1台にドレープとレース、2枚の生地を前後にセットした製品。
- ・シーンに合わせて、ドレープとレースを使い分けて、光と視線をコントロールできます。

対応スタイル

フラットスタイル		5柄 41アイテム
シェイパースタイル		3柄 39アイテム

製作可能寸法

*幅は5mm単位、高さは10mm単位での製作になります。

[単位:mm]

対応スタイル	フラットスタイル/シェイパースタイル		
	ワンチェーン操作		コード操作
操作方法			
製品幅	300~395	400~2900	300~2200
製品高さ	500~2500	500~3000	500~3000
最大面積	8.7m ²		5.5m ²

※生地・スタイルによって製作可能寸法が異なる場合があります。ご注文の際は必ず38~39ページの価格表をご確認ください。

※製品幅・高さは**室外側(奥)**の製品サイズをご指定ください。

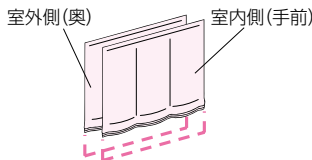
※最大面積は、室内側(手前)の生地仕上りサイズが基準となります。

※生地仕上りサイズのパターンにより製作可能寸法が異なります。詳しくは20ページのパターン別の製作可能寸法をご確認ください。

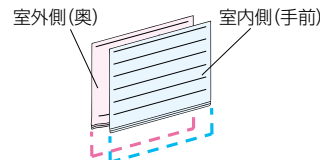
スタイルの組み合わせ

*生地によって対応可能なスタイルが異なります。ご注文の際は下表をご確認ください。

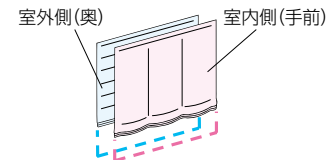
室内側(手前)の生地:フラットスタイル
室外側(奥)の生地 :フラットスタイル



室内側(手前)の生地:シェイパースタイル
室外側(奥)の生地 :フラットスタイル



室内側(手前)の生地:フラットスタイル
室外側(奥)の生地 :シェイパースタイル



対応生地一覧

※青字のNo.の生地は洗濯機で洗うことができます。

カテゴリー	生地 No. (RC-)	生地名	透過性	スタイル	
				フラットスタイル	シェイパースタイル
ポリエステル	無地	7201~7235	ライフ	●	●
		7381~7386	ポルテ	●	●
	遮光	7501~7515	ノイエ*	●	●
	レース	7671	セーブス	☐	—
		7676	クールス	☐	—

☐ ☐ は生地の透過性を表しています。● 遮光1~3級 は生地の遮光等級を表しています。

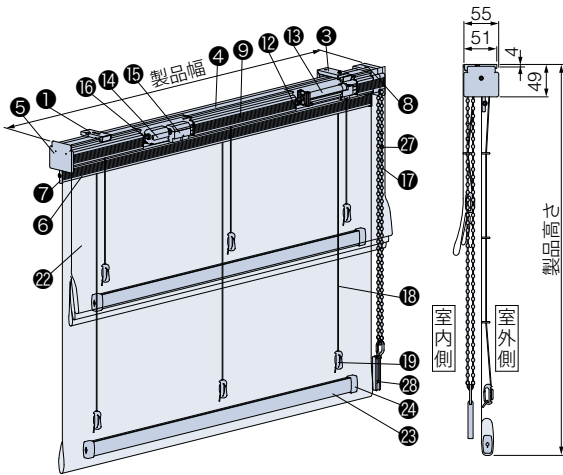
*印の生地は色によって透過性が異なります。

構造と部品

※製品高さは、取付けブラケット上端からウェイトバー下端までの寸法となります。
 ※室内側(手前)の生地仕上り幅は、パターンにより異なります。詳しくは20ページをご覧ください。

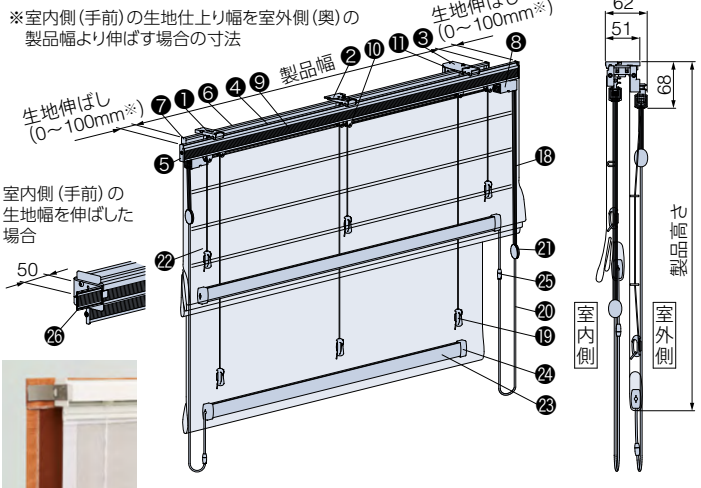
[単位:mm]

ワンチェーン操作



※室外側(奥)の生地仕上り幅=製品幅-10mm(左右5mm)

コード操作



製品裏側

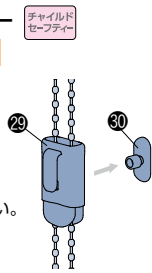
※室外側(奥)の生地仕上り幅=製品幅

マルチチェーンハンガー
 (オプション) +1,000円

オプションでコードクリップ(28)をマルチチェーンハンガーに変えられます。

*後付けも可能です。詳しくは36ページをご覧ください。

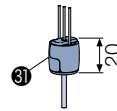
*壁に取付けるフック(30)が付属されます。



セーフティイコライザー
 (オプション) +1,000円

オプションでイコライザー(31)をセーフティイコライザーに変えられます。

*後付けも可能です。詳しくは51ページをご覧ください。



ワンチェーン操作
 コード操作

部品名	ワンチェーン操作	コード操作	材質	備考
1 取付けブラケット	●	●	ステンレス鋼板プレス成形品・樹脂成形品	施工性に優れたワンタッチ式。
2 天井付け補助金具	●	●	ステンレス鋼板プレス成形品	
3 正面付け補助金具	●	●	ステンレス鋼板プレス成形品	L字型の持出し金具 取付けブラケットと組み合わせて使用します。
4 フレームA(レールA)	●	●	アルミ押し出し形材	オフホワイト、ダークブラウン *()はコード操作の場合
5 フレームAキャップ(レールAキャップ)	●	●	樹脂成形品	フレームA(レールA)と同系色 *()はコード操作の場合
6 フレームB(レールB)	●	●	アルミ押し出し形材	フレームA(レールA)と同系色 *()はコード操作の場合
7 フレームBキャップ(レールBキャップ)	●	●	樹脂成形品	フレームA(レールA)と同系色 *()はコード操作の場合
8 操作部	●	●	樹脂成形品	誤った操作をした場合など、通常操作以上の荷物が掛かると、製品を保護するため操作チェーンが空回りする装置が組み込まれています(ワンチェーン操作のみ)。
9 面ファスナーA	●	●	樹脂成形品	
10 サポート	●	●	樹脂成形品	
11 ジョイント	●	●	樹脂成形品	
12 抜け止め	●	●	樹脂成形品	
13 巻取り部	●	●	樹脂成形品	
14 ストッパー	●	●	樹脂成形品	
15 速度調整装置	●	●	樹脂成形品	操作チェーンから手を放しても生地をゆっくり下げるための部品。
16 六角シャフト	●	●	ステンレス鋼線材	
17 操作チェーン	●	●	樹脂成形品・化学繊維	フレームAと同系色
18 昇降コード	●	●	化学繊維	ワンチェーン操作:色は生地によってあらかじめ決まっています。 コード操作:ホワイト、ベージュ、ダークブラウン、グレー、ブラック
19 コードキャッチ	●	●	樹脂成形品	クリアー
20 操作コード	●	●	化学繊維	昇降コードと同系色
21 イコライザー	●	●	樹脂成形品	昇降コード・操作コードと同系色
22 生地	●	●	ポリエステル	
23 ウェイトバー	●	●	鋼板フォーミング成形品	シェイパースタイル・フラットスタイル用部品
24 ウェイトバーキャップ	●	●	樹脂成形品	シェイパースタイル・フラットスタイル用部品
25 セーフティジョイント	●	●	樹脂成形品	乳白色 操作コードに6kgの力が掛かると外れる部品。
26 リターン金具	●	●	ステンレス鋼板プレス成形品・化学繊維	
27 セーフティチェーン	●	●	樹脂成形品	グレー 操作チェーンに通常操作以上の力が掛かると外れる部品。
28 コードクリップ	●	●	樹脂成形品	クリアー お子さまの手が届かないよう操作チェーンを束ねる部品。
29 マルチチェーンハンガー(オプション)	●	●	樹脂成形品	クリアー お子さまの手が届かないよう操作チェーンを束ねる部品。
30 フック(オプション)	●	●	樹脂成形品	クリアー マルチチェーンハンガー(オプション)に付属。
31 セーフティイコライザー(オプション)	●	●	樹脂成形品	クリアー 昇降コードに6kgの力が掛かると外れる部品。

(お願い) 安全対策部品をご使用になっても、事故が完全に回避されるわけではありません。コードやチェーンの危険性を十分に認識した上でご使用をお願いします。
 「コードクリップ」「マルチチェーンハンガー」は、お子さまの手が届かない高さに操作コードやチェーンを束ねることで、チャイルドセーフティが有効になります。

製品一覧
 スタイル一覧
 生地一覧

生地紹介

ライフ
 ポルテ
 ノイエ
 セーブス
 クールス

製品仕様

クリアス
 クリアス
 ダブル
 クリアス
 大型
 クリアス
 電動大型
 クリアス
 カーテン

オプション

価格

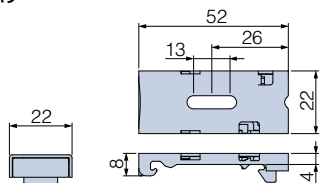
生地性能と
 マークの見方

生地性能
 データ

取付けブラケット

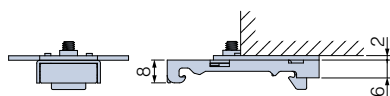
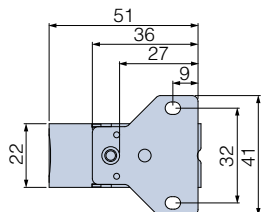
[単位:mm]

天井付け



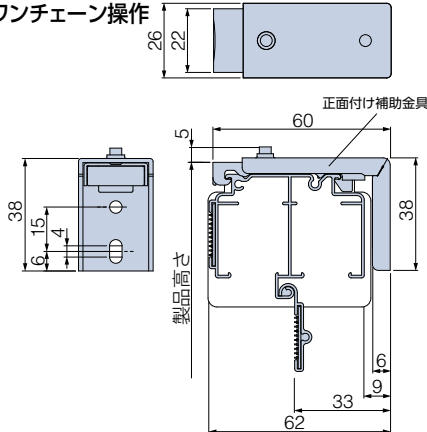
天井付け補助金具付き (コード操作のみ付属)

手前に取付けブラケットを持ち出したい場合に使用。

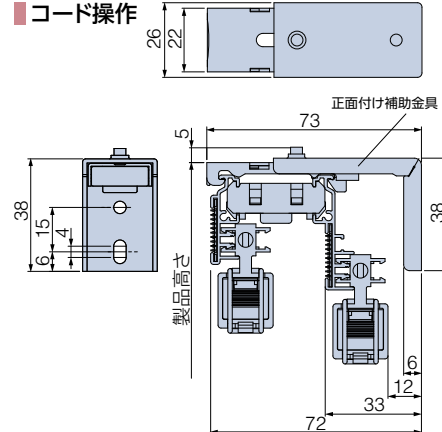


正面付け

■ ワンチェーン操作



■ コード操作



付属個数

■ ワンチェーン操作

製品幅	個数
300～1500	2個
1505～2900	3個

■ コード操作

製品幅	個数
300～1000	2個
1005～2200	3個

製品幅とスワッグ数・昇降コードの本数

■ ワンチェーン操作

製品幅 (mm)	スワッグ数	昇降コード本数
300～550	1	2本
555～900	2	3本
905～1400	3	4本
1405～1900	4	5本
1905～2400	5	6本
2405～2900	6	7本

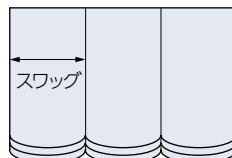
■ コード操作

製品幅 (mm)	スワッグ数	昇降コード本数
305～550	1	2本
555～900	2	3本
905～1400	3	4本
1405～2200	4	5本

■ スワッグ幅の計算式

$$\text{スワッグ幅 (mm)} = \frac{\text{製品幅}^{\ast} \text{ (mm)} - 160\text{mm}}{\text{スワッグ数}}$$

※コード操作の室内側(手前)の生地は、生地仕上り幅で計算してください。

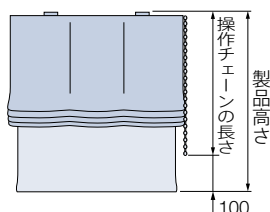


操作チェーンの長さ

[単位:mm]

■ ワンチェーン操作

操作チェーンの長さ = 製品高さ - 100mm



高窓等に取付ける際、操作チェーンを長くしたい場合は、10mm単位で指定することもできます。

【小さなお子さまのいらっしゃるご家庭や施設でのご使用にあたって】

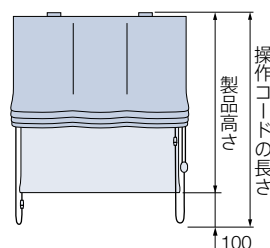
- ・製品取付け高さなどを考慮の上、床面から操作チェーンの下端までを1030mm以上にご指定いただくと、小さなお子さまの首や体に引っ掛かりにくくなります。(1030mm:6歳児のおご下までの長さ(JIS A 4811基準))
- ・コードフリップ(㊸)やオプションのマルチチェーンハンガー(㊹)を使い、危険のないよう手の届かない位置まで操作チェーンをたくし上げてください。

操作コードの長さ

[単位:mm]

■ コード操作

操作コードの長さ = 製品高さ + 100mm



高窓等に取付ける際、操作コードを長くしたい場合は、10mm単位で指定することもできます。ただし、上記寸法より短くすることはできません。

製品重量

※下記は計算式のため、実際の重量と誤差が生じる場合があります。目安としてご使用ください。

室内側(手前)・室外側(奥)をそれぞれ算出し、合計が製品重量となります。

フラットスタイル	$(製品幅 \times 0.7) + 0.2 + (製品幅 \times 製品高さ \times 生地m^2重量)$ (kg)
シェイパースタイル	$(製品幅 \times 0.7) + 0.2 + [製品幅 \times 製品高さ \times (生地m^2重量 + 0.15)]$ (kg)

※各計算式の製品幅、製品高さの数値はメートル(m)単位で計算してください。
 ※生地m²重量については、5ページの生地一覧をご覧ください。

製品幅と室外側(奥)の生地仕上り幅寸法

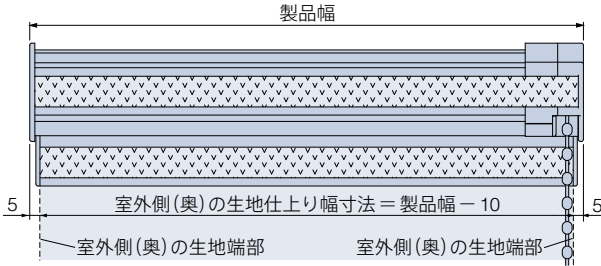
[単位:mm]

ワンチェーン操作

室外側(奥)の生地仕上り幅は製品幅よりも10mmほど小さくなります。

コード操作

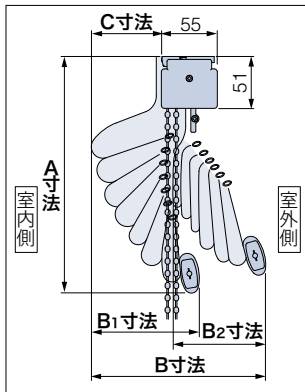
室外側(奥)の生地仕上り幅は製品幅と同じです。



たたみ込み寸法

※寸法は計算値のため、実際の寸法とは多少異なる場合があります。目安としてご使用ください。

[単位:mm]



*図はワンチェーン操作

<A寸法>

下記の計算式で室内側(手前)・室外側(奥)をそれぞれ算出してください。
 製品高さの数値はミリ(mm)で計算してください。
 ワンチェーン操作の場合は、下記寸法より最大30mm大きくなります。

フラットスタイル	$(製品高さ - 350) \div 200 \times 4 + 170$
シェイパースタイル	$シェイパー本数 \times 4 + シェイパーピッチ + 100$ <small>※シェイパー本数は製品高さにより異なります。下表をご覧ください。 シェイパーピッチ(mm) = $(製品高さ - 60) \div (シェイパー本数 + 1)$...小数点以下切り捨て</small>

※室内側(手前)の生地は、「上部生地伸ばし(オプション)」を含まない寸法で算出してください。

<B寸法>

スタイル・製品高さにより異なります。生地の種類によって、
 下表よりも30~80mm程度小さくなる場合があります。

B1寸法 + B2寸法以下

※室内側(手前)の生地は、「上部生地伸ばし(オプション)」を含まない寸法で算出してください。

<C寸法>

B2寸法 × 0.4~0.6

フラットスタイル

製品高さ	A寸法	B1・B2寸法
500~ 750	178	80
760~ 950	182	110
960~ 1150	186	130
1160~ 1350	190	150
1360~ 1550	194	160
1560~ 1750	198	170
1760~ 1950	202	180
1960~ 2150	206	190
2160~ 2350	210	190
2360~ 2550	214	190
2560~ 2750	218	200
2760~ 3000	223	200

※ワンチェーン操作の場合、A寸法は上記寸法より最大30mm大きくなります。

シェイパースタイル

製品高さ	シェイパー本数	シェイパーピッチ	A寸法	B1・B2寸法
500~ 520	2本	146~153	254~261	80
530~ 910	4本	94~170	210~286	100
920~ 1330	6本	122~181	246~305	110
1340~ 1700	8本	142~182	274~314	130
1710~ 2060	10本	150~181	290~321	170
2070~ 2430	12本	154~182	302~330	190
2440~ 2790	14本	158~182	314~338	210
2800~ 3000	16本	161~172	325~336	230

※ワンチェーン操作の場合、A寸法は上記寸法より最大30mm大きくなります。

製品一覧

スタイル一覧

生地一覧

生地紹介

ライフ

ポルテ

ノイエ

セーブス

クルース

製品仕様

クリアス

クリアス
ダブル

クリアス
大型

クリアス
電動大型

クリアス
カーテン

オプション

価格

生地性能と
マークの見方

生地性能
データ

生地仕上りサイズ パターン別の製作可能寸法

[単位:mm]

2枚の生地仕上りサイズは、次の4パターンから選べます。

パターン1・2・3の場合は、ご指定いただいた室外側(奥)の製品サイズを基準に室内側(手前)の生地を製作します。

※D寸法: 上部生地伸ばし(オプション)の寸法(室内側(手前)の生地の上部を10~40mmまで10mm単位で取付けブラケット上端より伸ばすことができます。)

<h2>パターン 1</h2> <p>2枚とも窓枠内に納める場合、窓枠を覆う場合に。</p>		<p>手前生地仕上りサイズと奥の製品サイズが同じサイズで仕上がります。</p> <p>ワンチェーン操作 ※幅395mm以下は、高さ2500mm以下での製作。</p> <table border="1"> <thead> <tr> <th></th> <th>幅</th> <th>高さ*</th> <th>最大面積</th> </tr> </thead> <tbody> <tr> <td>手前</td> <td>300~2900</td> <td>500~3000</td> <td rowspan="2">8.7m²</td> </tr> <tr> <td>奥</td> <td>300~2900</td> <td>500~3000-[D寸法]</td> </tr> </tbody> </table> <p>奥生地仕上り幅は製品幅よりも10mm(操作側5mm・非操作側5mm)ほど短く仕上がります。</p> <p>コード操作 手前・奥とも、製品幅・製品高さが生地仕上り幅・生地仕上り高さとなります。</p> <table border="1"> <thead> <tr> <th></th> <th>幅</th> <th>高さ</th> <th>最大面積</th> </tr> </thead> <tbody> <tr> <td>手前</td> <td>300~2200</td> <td>500~3000</td> <td rowspan="2">5.5m²</td> </tr> <tr> <td>奥</td> <td>300~2200</td> <td>500~3000-[D寸法]</td> </tr> </tbody> </table>		幅	高さ*	最大面積	手前	300~2900	500~3000	8.7m ²	奥	300~2900	500~3000-[D寸法]		幅	高さ	最大面積	手前	300~2200	500~3000	5.5m ²	奥	300~2200	500~3000-[D寸法]
	幅	高さ*	最大面積																					
手前	300~2900	500~3000	8.7m ²																					
奥	300~2900	500~3000-[D寸法]																						
	幅	高さ	最大面積																					
手前	300~2200	500~3000	5.5m ²																					
奥	300~2200	500~3000-[D寸法]																						
<h2>パターン 2</h2> <p>手前生地のみ窓枠を覆い、奥生地は窓枠内に納める場合に。 ※腰高窓、小窓など</p>		<p>手前生地仕上りサイズが、奥の製品サイズよりも幅は左右各 50mm ずつ大きく、高さは 70mm 長く仕上がります。</p> <p>ワンチェーン操作 ※幅395mm以下は、高さ2500mm以下での製作。</p> <table border="1"> <thead> <tr> <th></th> <th>幅</th> <th>高さ*</th> <th>最大面積</th> </tr> </thead> <tbody> <tr> <td>手前</td> <td>400~2900</td> <td>570~3000</td> <td rowspan="2">8.7m²</td> </tr> <tr> <td>奥</td> <td>300~2800</td> <td>500~2930-[D寸法]</td> </tr> </tbody> </table> <p>奥生地仕上り幅は製品幅よりも10mm(操作側5mm・非操作側5mm)ほど短く仕上がります。</p> <p>コード操作</p> <table border="1"> <thead> <tr> <th></th> <th>幅</th> <th>高さ</th> <th>最大面積</th> </tr> </thead> <tbody> <tr> <td>手前</td> <td>400~2200</td> <td>570~3000</td> <td rowspan="2">5.5m²</td> </tr> <tr> <td>奥</td> <td>300~2100</td> <td>500~2930-[D寸法]</td> </tr> </tbody> </table>		幅	高さ*	最大面積	手前	400~2900	570~3000	8.7m ²	奥	300~2800	500~2930-[D寸法]		幅	高さ	最大面積	手前	400~2200	570~3000	5.5m ²	奥	300~2100	500~2930-[D寸法]
	幅	高さ*	最大面積																					
手前	400~2900	570~3000	8.7m ²																					
奥	300~2800	500~2930-[D寸法]																						
	幅	高さ	最大面積																					
手前	400~2200	570~3000	5.5m ²																					
奥	300~2100	500~2930-[D寸法]																						
<h2>パターン 3</h2> <p>手前生地のみ窓枠を覆い、奥生地は窓枠内に納める場合に。 ※テラス窓、出窓など</p>		<p>手前生地仕上りサイズが、奥の製品サイズよりも幅は左右 50mm ずつ大きく仕上がります。仕上り高さは同じです。</p> <p>ワンチェーン操作 ※幅395mm以下は、高さ2500mm以下での製作。</p> <table border="1"> <thead> <tr> <th></th> <th>幅</th> <th>高さ*</th> <th>最大面積</th> </tr> </thead> <tbody> <tr> <td>手前</td> <td>400~2900</td> <td>570~3000</td> <td rowspan="2">8.7m²</td> </tr> <tr> <td>奥</td> <td>300~2800</td> <td>500~3000-[D寸法]</td> </tr> </tbody> </table> <p>奥生地仕上り幅は製品幅よりも10mm(操作側5mm・非操作側5mm)ほど短く仕上がります。</p> <p>コード操作</p> <table border="1"> <thead> <tr> <th></th> <th>幅</th> <th>高さ</th> <th>最大面積</th> </tr> </thead> <tbody> <tr> <td>手前</td> <td>400~2200</td> <td>500~3000</td> <td rowspan="2">5.5m²</td> </tr> <tr> <td>奥</td> <td>300~2100</td> <td>500~3000-[D寸法]</td> </tr> </tbody> </table>		幅	高さ*	最大面積	手前	400~2900	570~3000	8.7m ²	奥	300~2800	500~3000-[D寸法]		幅	高さ	最大面積	手前	400~2200	500~3000	5.5m ²	奥	300~2100	500~3000-[D寸法]
	幅	高さ*	最大面積																					
手前	400~2900	570~3000	8.7m ²																					
奥	300~2800	500~3000-[D寸法]																						
	幅	高さ	最大面積																					
手前	400~2200	500~3000	5.5m ²																					
奥	300~2100	500~3000-[D寸法]																						
<h2>パターン 4</h2> <p>コーナー部の窓など、左右に大きくする寸法を個別にしたい場合。</p>		<p>パターン1・2・3以外のお好きな製作サイズ(製作可能寸法以内)で製作します。</p> <p>ワンチェーン操作 ※幅395mm以下は、高さ2500mm以下での製作。</p> <table border="1"> <thead> <tr> <th></th> <th>幅</th> <th>高さ*</th> <th>最大面積</th> </tr> </thead> <tbody> <tr> <td>手前</td> <td>300+[A寸法+C寸法]~2900</td> <td>500~3000</td> <td rowspan="2">8.7m²</td> </tr> <tr> <td>奥</td> <td>300~2900-[A寸法+C寸法]</td> <td>500~3000-[B寸法+D寸法]</td> </tr> </tbody> </table> <p>奥生地仕上り幅は製品幅よりも10mm(操作側5mm・非操作側5mm)ほど短く仕上がります。</p> <p>コード操作</p> <table border="1"> <thead> <tr> <th></th> <th>幅</th> <th>高さ</th> <th>最大面積</th> </tr> </thead> <tbody> <tr> <td>手前</td> <td>300+[A寸法+C寸法]~2200</td> <td>500~3000</td> <td rowspan="2">5.5m²</td> </tr> <tr> <td>奥</td> <td>300~2200-[A寸法+C寸法]</td> <td>500~3000-[B寸法+D寸法]</td> </tr> </tbody> </table>		幅	高さ*	最大面積	手前	300+[A寸法+C寸法]~2900	500~3000	8.7m ²	奥	300~2900-[A寸法+C寸法]	500~3000-[B寸法+D寸法]		幅	高さ	最大面積	手前	300+[A寸法+C寸法]~2200	500~3000	5.5m ²	奥	300~2200-[A寸法+C寸法]	500~3000-[B寸法+D寸法]
	幅	高さ*	最大面積																					
手前	300+[A寸法+C寸法]~2900	500~3000	8.7m ²																					
奥	300~2900-[A寸法+C寸法]	500~3000-[B寸法+D寸法]																						
	幅	高さ	最大面積																					
手前	300+[A寸法+C寸法]~2200	500~3000	5.5m ²																					
奥	300~2200-[A寸法+C寸法]	500~3000-[B寸法+D寸法]																						

部品色

ワンチェーン操作

部品色（フレーム・操作部・操作チェーンの色）は2色から選べます。
ご指定がない場合は、オフホワイト [No.13] になります。

オフホワイト [No.13] ダークブラウン [No.667]



操作チェーン〈オプションカラー〉

オプション：加算価格なし

クリアホワイト [No.9013] クリアベージュ [No.9123] クリアブラウン [No.9667] クリアグレー [No.9027] クリアブラック [No.9005]



樹脂ボール部分がクリアカラーなのでスタイリッシュな光沢感を楽しめます。
また通常カラーに比べ、操作チェーンが目立ちにくくなります。

コード操作

部品色（フレーム・操作部の色）は2色から選べます。
ご指定がない場合は、オフホワイト [No.13] になります。

オフホワイト [No.13] ダークブラウン [No.667]



昇降コード色

室内側（手前）・室外側（奥）をそれぞれ5色から選べます。

ご指定がない場合は、部品色と同系色になります。イコライザー・操作コードの色は昇降コードと同系色になります。

ホワイト [No.12] ベージュ [No.14] ダークブラウン [No.667] グレー [No.84] ブラック [No.05]



製品一覧

スタイル一覧

生地一覧

生地紹介

ライフ

ポルテ

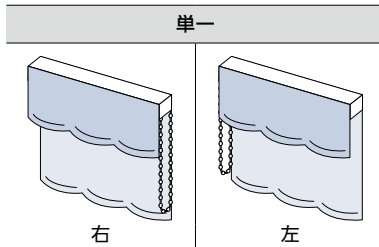
ノイエ

セーブス

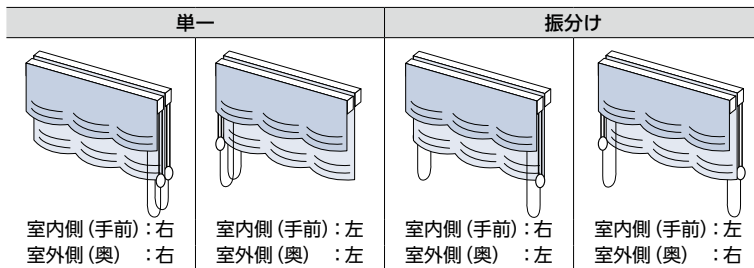
クルース

操作位置

ワンチェーン操作



コード操作



製品仕様

クリアス

クリアス
ダブル

クリアス
大型

クリアス
電動大型

クリアス
カーテン

オプション

価格

生地性能と
マークの見方

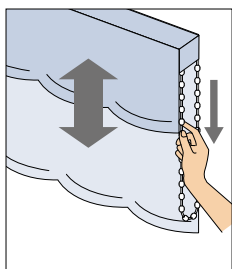
生地性能
データ

操作方法

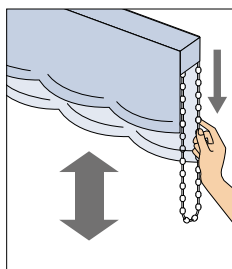
ワンチェーン操作

軽い力で操作でき、掃出し窓にもおすすめです。

室内側(手前)生地 operates



室外側(奥)生地 operates



降ろすとき▼

室内側の生地を降ろす場合は、室内側(手前)の操作チェーン、室外側の生地を降ろす場合は、室外側(奥)の操作チェーンを少し引いてから手を放すと、生地がゆっくりと降ります。途中で止めたい場合は、再び引くと生地が少し下がり、その位置で止まります。

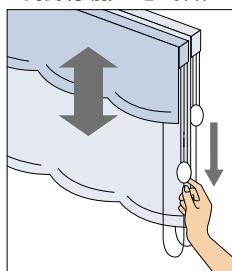
上げるとき▲

室内側の生地を上げる場合は、室内側(手前)の操作チェーン、室外側の生地を上げる場合は、室外側(奥)の操作チェーンを引き、手を放すとその位置で止まります。さらに上げる場合は、もう一度大きく引きます。(少し引くだけでは、生地が降りてしまいます。)

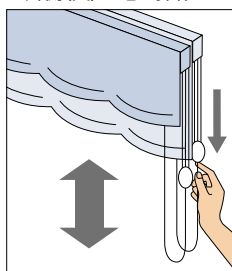
コード操作

素早い操作が可能です。小めの窓におすすめです。

室内側(手前)生地 operates



室外側(奥)生地 operates



降ろすとき▼

室内側の生地を降ろす場合は、室内側(手前)の操作コード、室外側の生地を降ろす場合は、室外側(奥)の操作コードを少し引き、手を緩めると生地が降ります。途中で止めたい場合は、再び操作コードを少し引くと、生地が止まります。

※危険防止のため、生地を降ろす時は必ず操作コードに手を添えて操作を行ってください。

上げるとき▲

室内側の生地を上げる場合は、室内側(手前)の操作コード、室外側の生地を上げる場合は、室外側(奥)の操作コードを引くと生地が上がります。一番下まで降りている生地を上げて、途中で止めたい場合は、引いている手を放すと生地が止まります。途中で止まっている生地を上げて、さらに途中で止めたい場合は、引いている手をいったん緩めてから下に引くと、生地が止まります。

オプション

詳しくは34～36ページをご覧ください。

■ 遮光裏地付き仕様 ■ 上部生地伸ばし仕様

価格

38～39ページをご覧ください。

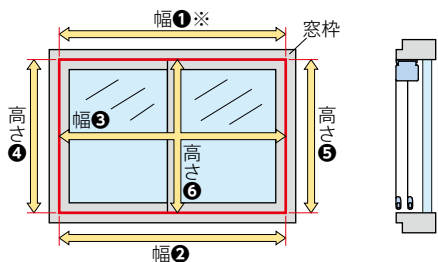
サイズの測り方

POINT 製品幅は5mm単位で作成できるので、窓枠内への取付けの際にサッシ枠がスリムでも、製品のすき間が少なく光漏れを軽減できます。サイズの測り方は以下の手順をご確認ください。また、20ページのパターン別の製作可能寸法もご確認ください。

*製品幅は5mm単位、製品高さは10mm単位での製作になります。

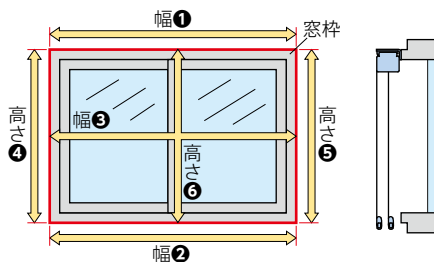
■ 窓枠内に取付ける場合(天井付け)

※幅①:製品本体の取付け面



- ・幅は窓枠の上部(幅①)、下部(幅②)、中央部(幅③)の3カ所の内側を測定し、最も小さい寸法から10mm以上^{*1}引いてください。
- ・高さは窓枠の左部(高さ④)、右部(高さ⑤)、中央部(高さ⑥)の3カ所の内側を測定し、最も小さい寸法から10mm以上引いてください。

■ 窓枠を覆う場合(正面付け)



- ・幅・高さとも窓枠(幅①～③、高さ④～⑥)の外側を測定し、最も大きい寸法以上を製品サイズとしてご指定ください。^{*2}

※1 窓枠内に取付ける(天井付け)場合、製品の製作寸法幅が5mm単位であっても、窓枠からの引き寸法は5mmではありません。

生地やコード類が窓枠に干渉しないよう、幅は窓枠の内側寸法から10mm以上引いてください。

※2 製品が床までくる場合は、床に当たらないよう、高さは床面までの寸法から10mm以上引いてください。



注意 サイズを測る前の注意点については、43ページをご覧ください。

発注方法

- 1 製品名を「ローマンシェード クレアス ダブル」とご指定ください。

- 2 スタイルをご指定ください。
 室内側(手前) : フラットスタイル シェイパースタイル
 室外側(奥) : フラットスタイル シェイパースタイル

- 3 生地No.を室内側(手前)、室外側(奥)それぞれご指定ください。
 室内側(手前) : (生地No.) RC - 生地名 (色名)
 室外側(奥) : (生地No.) RC - 生地名 (色名)

- 4 操作方法をご指定ください。
ワンチェーン操作 コード操作

- 5 操作位置をご指定ください。(室内側から見たときの操作位置)
操作位置:右 操作位置:左 コード操作の場合、室外側(奥)もご指定ください。 室外側(奥) : 操作位置:右 操作位置:左

- 6 製品の取付け方法をご指定ください。
天井付け 正面付け

- 7 部品色をご指定ください。ご指定がない場合は、オフホワイト [No.13] になります。
オフホワイト [No.13] ダークブラウン [No.667]

 ●ワンチェーン操作の場合、操作チェーン(オプションカラー)もあります。詳しくは21ページをご覧ください。
クリアホワイト [No.9013] クリアベージュ [No.9123] クリアブラウン [No.9667] クリアグレー [No.9027] クリアブラック [No.9005]

 ●コード操作の場合、昇降コード色をご指定ください。ご指定がない場合は、部品色と同系色になります。
 室内側(手前) : ホワイト [No.12] ベージュ [No.14] ダークブラウン [No.667] グレー [No.84] ブラック [No.05]
 室外側(奥) : ホワイト [No.12] ベージュ [No.14] ダークブラウン [No.667] グレー [No.84] ブラック [No.05]

- 8 室外側(奥)の製品寸法を幅は5mm単位、高さは10mm単位でご指定ください。
 製品幅 mm × 製品高さ mm

 上部生地伸ばし(オプション)をする場合、伸ばし寸法をご指定ください。
10mm 20mm 30mm 40mm

- 9 生地サイズのパターンをご指定ください。(詳しくは20ページをご覧ください。)
パターン1 パターン2 パターン3 パターン4 (左 mm 下 mm 右 mm)
 ※ [パターン4] の場合、室内側(手前)の生地を室外側(奥)より何mm長くするか左・下・右それぞれ指定してください。

- 10 製品台数をご指定ください。
 台

- 11 (オプション)をご注文の場合はご指定ください。詳しくは34～36ページをご覧ください。

製品一覧

スタイル一覧

生地一覧

生地紹介

ライフ

ポルテ

ノイエ

セーブス

クールス

製品仕様

クリアス

クリアス
ダブル

クリアス
大型

クリアス
電動大型

クリアス
カーテン

オプション

価格

生地性能と
マークの見方

生地性能
データ

クレアス 大型

チャイルド
セーフティ

*詳しくは仕様 P.51



クレアス 大型 RC-7671 セーブス 部品色:オフホワイト

製品特長

- ・製品幅4m・製品高さ5mまでの大型サイズに対応。大きな窓や高窓も1台できれいに納まります。
- ・製品幅が3mを超える場合は、機構部が2分割になり、搬入がしやすいです。

製作可能寸法

*幅は5mm単位、高さは10mm単位での製作になります。

[単位:mm]

対応スタイル	フラットスタイル/シェイパースタイル	バルーンPTスタイル
操作方法	ループコード操作	
製品幅	1000~3900	1000~4000
製品高さ	1000~5000	1000~5000
最大面積	19.5m ²	20m ²

*生地の種類・スタイルによって製作可能寸法が異なる場合があります。ご注文の際は必ず40ページの価格表をご確認ください。

対応スタイル

フラットスタイル		5柄 41アイテム
シェイパースタイル		3柄 39アイテム
バルーンPTスタイル		2柄 2アイテム

対応生地一覧

※青字のNo.の生地は洗濯機で洗うことができます。

カテゴリー	生地 No. (RC-)	生地名	透過性	スタイル			
				フラットスタイル	シェイパースタイル	バルーンPTスタイル	
ポリエステル	無地	7201~7235	ライフ	A	●	●	—
		7381~7386	ポルテ	A	●	●	—
	遮光	7501~7515	ノイエ*	遮光1~3級	●	●	—
	レース	7671	セーブス	C	●	—	●
		7676	クールス	C	●	—	●

A C は生地の透過性を表しています。遮光1~3級 は生地の遮光等級を表しています。

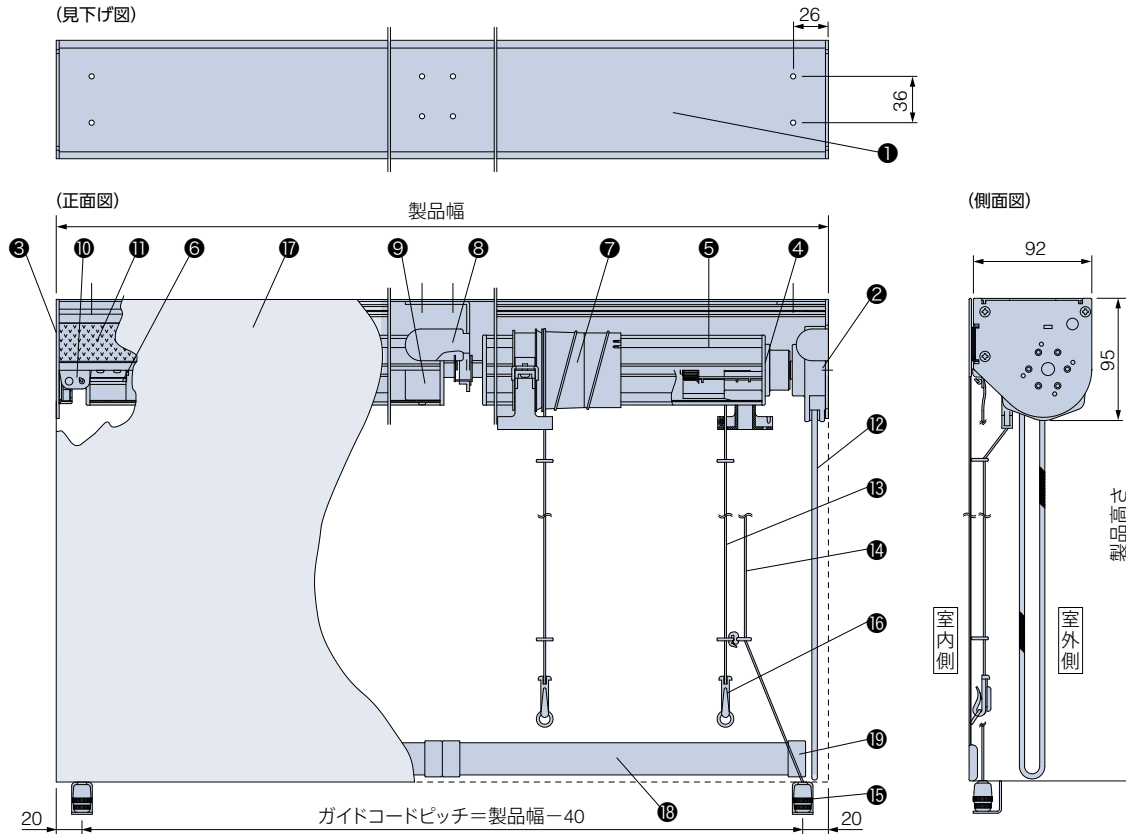
*印の生地は色によって透過性が異なります。

構造と部品

※製品高さは、取付けブラケット上端からウェイトバー下端までの寸法となります。

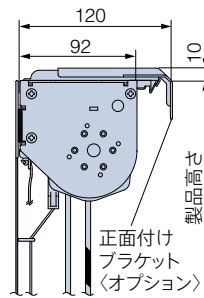
[単位:mm]

ループコード操作



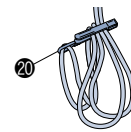
正面付けの場合

正面付けの場合、正面付けブラケット<オプション>を使用して取付けます。



■ コードクリップ
<オプション> 加算価格なし

チャイルドセーフティ



- 製品一覧
- スタイル一覧
- 生地一覧

生地紹介

- ライフ
- ポルテ
- ノイエ
- セーブス
- クールス

製品仕様

部品名	材質	備考
① フレーム	アルミ押し出し形材	オフホワイト、ダークブラウン 製品幅3000mmを超える場合は2分割になります。
② 駆動プーリー (ブラケット)	鋼板プレス成形品・樹脂成形品・他	フレームと同系色
③ 軸受けブラケット	鋼板プレス成形品・樹脂成形品・他	フレームと同系色
④ 駆動部	樹脂成形品・他	フレームと同系色
⑤ 巻取りパイプ	アルミ押し出し形材	製品幅3000mmを超える場合は2分割になります。
⑥ 軸受け	樹脂成形品・他	フレームと同系色
⑦ 巻取り部	樹脂成形品・他	
⑧ 中間ブラケット	鋼板プレス成形品	2分割の場合に使用。
⑨ 中間キャップ	樹脂成形品	2分割の場合に使用。
⑩ コード止め金具	鋼板プレス成形品	
⑪ 面ファスナー	化学繊維	
⑫ 操作コード	化学繊維	フレームと同系色
⑬ 昇降コード	化学繊維	色は生地によってあらかじめ決まっています。
⑭ ガイドコード	化学繊維	バルーンPTスタイル用部品
⑮ ガイド固定具	樹脂成形品・鋼板プレス成形品・他	バルーンPTスタイル用部品
⑯ コードキャッチ	樹脂成形品	クリアー
⑰ 生地	ポリエステル	
⑱ ウェイトバー	鋼板フォーミング成形品	シェイパースタイル・フラットスタイル用部品
⑲ ウェイトバーキャップ	樹脂成形品	シェイパースタイル・フラットスタイル用部品
⑳ コードクリップ<オプション>	樹脂成形品	クリアー お子さまの手が届かないよう操作コードを束ねる部品。

(お願い) 安全対策部品をご使用になっても、事故が完全に回避されるわけではありません。コードやチェーンの危険性を十分に認識した上でご使用をお願いします。
「コードクリップ」は、お子さまの手が届かない高さに操作コードやチェーンを束ねることで、チャイルドセーフティが有効になります。

- クリアス
- クリアスダブル
- クリアス大型
- クリアス電動大型
- クリアスカーテン

オプション

価格

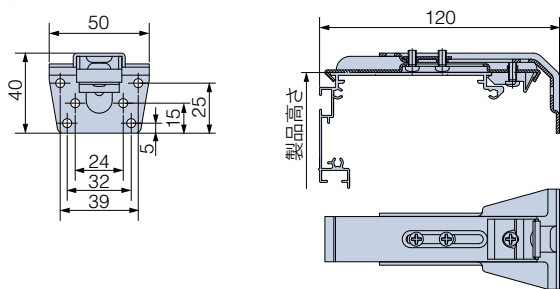
生地性能とマークの見方

生地性能データ

正面付けブラケット〈オプション〉 ※正面付けの場合、別途手配してください。

[単位:mm]

正面付け



使用個数

製品幅	個数
1000~1600	2個
1605~2600	3個
2605~3700	4個
3705~4000	6個

価格

正面付けブラケット価格	590円 / 個
-------------	----------

製品幅とスワッグ数・昇降コードの本数

■ フラットスタイル/シェイパースタイル

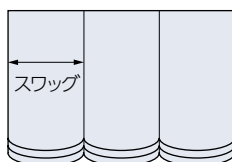
製品幅 (mm)	スワッグ数	昇降コード本数
1000~1400	3	4本
1405~1900	4	5本
1905~2400	5	6本
2405~2900	6	7本
2905~3400	7	8本
3405~3900	9	10本

■ バルーン PT スタイル

製品幅 (mm)	スワッグ数	昇降コード本数
1000~1350	2	3本
1355~1950	3	4本
1955~2550	4	5本
2555~3150	5	6本
3155~4000	7	8本

■ スワッグ幅の計算式

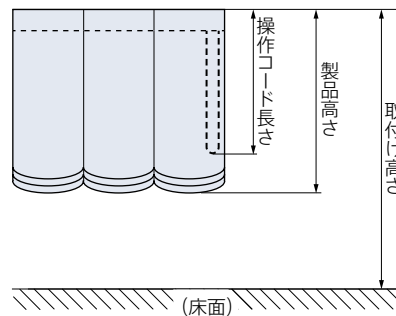
$$\text{スワッグ幅 (mm)} = \frac{\text{製品幅 (mm)} - 140\text{mm}}{\text{スワッグ数}}$$



操作コードの長さ

[単位:mm]

取付け高さ	操作コードの長さ	取付け高さ	操作コードの長さ
1000~1400	600	3210~3400	2600
1410~1600	800	3410~3600	2800
1610~1800	1000	3610~3800	3000
1810~2000	1200	3810~4000	3200
2010~2200	1400	4010~4200	3400
2210~2400	1600	4210~4400	3600
2410~2600	1800	4410~4600	3800
2610~2800	2000	4610~4800	4000
2810~3000	2200	4810~5000	4200
3010~3200	2400		



【小さなお子さまのいらっしゃるご家庭や施設でのご使用にあたって】
 ・製品取付け高さなどを考慮の上、床面から操作コードの下端までを1030mm以上にご指定いただくと、小さなお子さまの首や体に引っ掛かりにくくなります。
 (1030mm:6歳児のおご下までの長さ (JIS A 4811基準))
 ・コードクリップ(●)を使い、危険のないよう手の届かない位置まで操作コードをたくし上げてください。

※製品取付け高さを10mm単位でご指定ください。
 ご指定がない場合は製品高さを取付け高さとして製作いたします。
 ※操作コードの長さは、10mm単位で指定することもできます。

製品重量 ※下記は計算式のため、実際の重量と誤差が生じる場合があります。目安としてご使用ください。

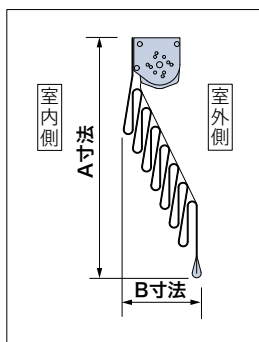
フラットスタイル	(製品幅×2.2) + 1.0 + (製品幅×製品高さ×生地m ² 重量) (kg)
シェイパースタイル	(製品幅×2.2) + 1.0 + [製品幅×製品高さ×(生地m ² 重量+0.15)] (kg)
バルーンPTスタイル	(製品幅×1.9) + 1.5 + (製品幅×製品高さ×2×生地m ² 重量) (kg)

※各計算式の製品幅、製品高さの数値はメートル (m) 単位で計算してください。
 ※生地m²重量については、5ページの生地一覧をご覧ください。

たたみ込み寸法

※寸法は計算値のため、実際の寸法とは多少異なる場合があります。目安としてご使用ください。

[単位:mm]



〈A寸法〉

下記の計算式で算出してください。製品高さの数値はミリ (mm) で計算してください。

フラットスタイル	$(製品高さ - 475) \div 300 \times 4 + 300$
シェイパースタイル	シェイパー本数 $\times 4$ + シェイパーピッチ + 125 ※シェイパー本数は製品高さにより異なります。下表をご覧ください。 シェイパーピッチ (mm) = (製品高さ - 85) \div (シェイパー本数 + 1) …小数点以下切り捨て
バルーンPTスタイル	約800 ※A寸法は生地下部までの目安です。

〈B寸法〉

スタイル・製品高さにより異なります。

■ フラットスタイル

製品高さ	A寸法	B寸法
1000	307	110
1010~1300	311	140
1310~1600	315	170
1610~1900	319	190
1910~2200	323	210
2210~2500	327	220
2510~2800	331	230
2810~3100	335	240
3110~3400	339	240
3410~3700	343	250
3710~4000	347	250
4010~4300	351	260
4310~4600	355	260
4610~4900	359	270
4910~5000	360	270

■ シェイパースタイル

製品高さ	シェイパー本数	シェイパーピッチ	A寸法	B寸法
1000~1240	4本	183~231	324~372	170
1250~1700	6本	166~230	315~379	170
1710~2160	8本	180~230	337~387	180
2170~3720	10本	189~330	354~495	180
3730~4380	12本	257~330	430~503	200
4390~5000	14本	287~327	468~508	200

■ バルーンPTスタイル

製品高さ	A寸法	B寸法
1000~2000	約800	270
2010~3000		360
3010~4000		400
4010~5000		430

※A寸法は生地下部までの目安です。

部品色

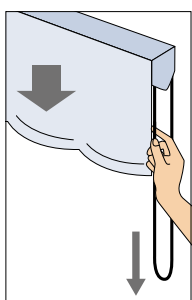
部品色 (フレーム・駆動プーリー・軸受けブラケット・操作コードの色) は2色から選べます。ご指定がない場合は、オフホワイト [No.13] になります。

オフホワイト [No.13]

ダークブラウン [No.667]

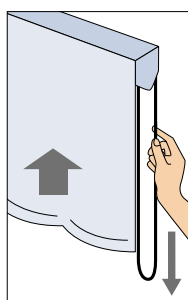


操作方法



降ろすとき▼

室内側 (手前) の操作コードを引きます。



上げるとき▲

室外側 (奥) の操作コードを引きます。

製品一覧

スタイル一覧

生地一覧

生地紹介

ライフ

ポルテ

ノイエ

セーブス

クールス

製品仕様

クリアス

クリアス
ダブル

クリアス
大型

クリアス
電動大型

クリアス
カーテン

オプション

価格

生地性能と
マークの見方

生地性能
データ

オプション

詳しくは34～36ページをご覧ください。

■ フリル付き仕様

価格

40ページをご覧ください。

サイズの測り方

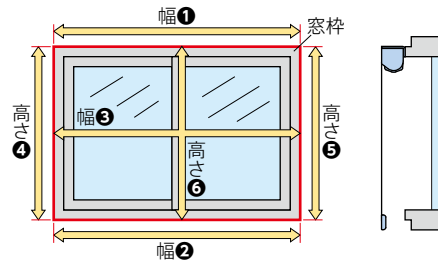
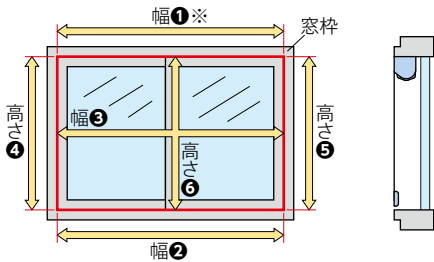
POINT 製品幅は5mm単位で製作できるので、窓枠内への取付けの際にサッシ枠がスリムでも、製品のすき間が少なく光漏れを軽減できます。サイズの測り方は以下の手順をご確認ください。

*製品幅は5mm単位、製品高さは10mm単位での製作になります。

■ 窓枠内に取付ける場合（天井付け）

※幅①：製品本体の取付け面

■ 窓枠を覆う場合（正面付け）



・幅は窓枠の上部（幅①）、下部（幅②）、中央部（幅③）の3カ所の内側を測定し、最も小さい寸法から10mm以上※1引いてください。
・高さは窓枠の左部（高さ④）、右部（高さ⑤）、中央部（高さ⑥）の3カ所の内側を測定し、最も小さい寸法から10mm以上引いてください。

※製品取付け高さを10mm単位でご指定ください。

※1 窓枠内に取付ける（天井付け）場合、製品の製作寸法幅が5mm単位であっても、窓枠からの引き寸法は5mmではありません。

生地やコード類が窓枠に干渉しないよう、幅は窓枠の内側寸法から10mm以上引いてください。

※2 製品が床までくる場合は、床に当たらないよう、高さは床面までの寸法から10mm以上引いてください。

注意 サイズを測る前の注意点については、43ページをご覧ください。

発注方法

1 製品名を「ローマンシェード クレアス 大型」とご指定ください。

2 スタイルをご指定ください。

フラットスタイル シェイパースタイル バルーンPTスタイル

3 生地No.をご指定ください。

(生地No.) RC - 生地名 (色名)

4 操作位置をご指定ください。

操作位置：右 操作位置：左

5 製品の取付け方法をご指定ください。

天井付け 正面付け 正面付けの場合は、正面付け用ブラケット（オプション）を別途手配してください。詳しくは26ページをご覧ください。

6 部品色をご指定ください。ご指定がない場合は、オフホワイト [No.13] になります。

オフホワイト [No.13] ダークブラウン [No.667]

7 製品寸法を幅は5mm単位、高さは10mm単位でご指定ください。

製品幅 mm × 製品高さ mm

8 取付け高さを10mm単位でご指示ください。。

取付け高さ mm

9 製品台数をご指定ください。

..... 台

10 〈オプション〉をご注文の場合はご指定ください。 詳しくは34～36ページをご覧ください。

クレアス 電動大型

※詳しくは「電動製品カタログ」をご覧ください。
または、最寄りの弊社支店・営業所までお問い合わせください。



クレアス 電動大型タコスII RC-7676 クールス

クレアス 電動大型 クレアス 電動大型タコスII

製品特長

- ・面積の大きい窓や、高い設置場所に便利な電動製品。
- ・製品幅6m・製品高さ6mまでの大型サイズに対応。大きな窓や高窓も1台できれいに納まります。
- ・電動大型タコスIIは4種類のスイッチでさまざまな制御が可能です。
- ・電動大型タコスIIは配線をシンプルにしてあるため、取付け後の操作パターンの変更も簡単です。光センサーやタイマー制御を使用した全自動制御にも対応しています。

製品一覧

スタイル一覧

生地一覧

生地紹介

ライフ

ポルテ

ノイエ

セーブス

クールス

製品仕様

クレアス

クレアス
ダブルクレアス
大型クレアス
電動大型クレアス
カーテン

オプション

価格

生地性能と
マークの見方

生地性能データ

製作可能寸法

*幅・高さとも10mm単位での製作になります。

[単位:mm]

対応スタイル	フラットスタイル	シェイパースタイル	バルーンPTスタイル
製品幅	1000~5900	1000~3900	1000~6000
製品高さ	1000~6000	1000~6000	1000~6000
最大面積	30m ²	23.4m ²	30m ²

対応スタイル

フラットスタイル		5柄 41アイテム
シェイパースタイル		3柄 39アイテム
バルーンPTスタイル		2柄 2アイテム

対応生地一覧

※青字のNo.の生地は洗濯機で洗うことができます。

カテゴリー	生地 No. (RC-)	生地名	透過性	スタイル			
				フラットスタイル	シェイパースタイル	バルーンPTスタイル	
ポリエステル	無地	7201~7235	ライフ	A	●	●	—
		7381~7386	ポルテ	A	●	●	—
	遮光	7501~7515	ノイエ*	遮光1~3級	●	●	—
	レース	7671	セーブス	C	●	—	●
		7676	クールス	C	●	—	●

A C は生地の透過性を表しています。遮光1~3級 は生地の遮光等級を表しています。

*印の生地は色によって透過性が異なります。

クレアス カーテン



クレアス カーテン 手前生地:RC-7511 ノイエ (チョコブラウン) 奥生地:RC-7671 セーブス
スタンダードスタイル (約2倍ひだ) カーテンレール V20α静音

製品特長

- ・ローマンシェードとカーテンが同じ生地で作れます。
- ・スタンダードスタイル (約2倍ひだ・約1.5倍ひだ) の製作ができます。

製作可能寸法

*幅・高さとも10mm単位での製作になります。

[単位:mm]

対応スタイル	スタンダードスタイル 約2倍ひだ	スタンダードスタイル 約1.5倍ひだ
製品幅	500~5000	660~5000
製品高さ	500~3400	500~3400

※カーテンのスタイルにより仕上りサイズが異なります。31ページの「カーテン仕上り寸法」をご覧ください。

※製品幅・製品高さが発注サイズです。

対応スタイル

スタンダードスタイル		5柄 41アイテム
------------	--	-----------



約2倍ひだ (3ツ山)



約1.5倍ひだ (2ツ山)

対応生地一覧

※青字のNo.の生地は洗濯機で洗うことができます。

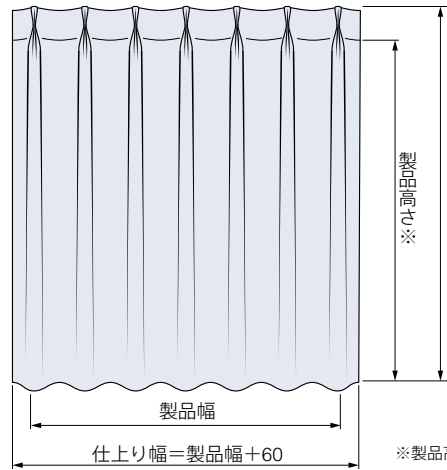
カテゴリー	生地 No. (RC-)	生地名	透過性	スタイル	
				スタンダードスタイル 約2倍ひだ	スタンダードスタイル 約1.5倍ひだ
ポリエステル	無地	7201~7235	ライフ	●	●
		7381~7386	ポルテ	●	●
	遮光	7501~7515	ノイエ*	●	●
		7671	セーブス	●	●
レース	7676	クールス	●	●	

A C は生地の透過性を表しています。遮光1~3級 は生地の遮光等級を表しています。

*印の生地は色によって透過性が異なります。

カーテン仕上り寸法

[単位:mm]



仕上り高さ
 A フックの場合：製品高さ+10
 B フックの場合：製品高さ+40

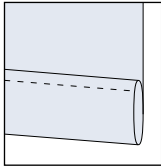
※製品高さはレールのランナー穴下からカーテン下端まで。

縫製仕様

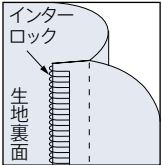
スタイル	スタンダードスタイル	
ひだ倍数	約2倍 (3ツ山)	約1.5倍 (2ツ山)
縫い方	本縫い (遮光生地はすくい縫い)	
上部	はぎ合わせ	インターロック
	折り返し幅	75mm (90mm)
	芯地	ポリエステル芯地
裾部	フック	アジャスターフック (差込み)
	折り返し幅	100mm (120mm) ダブル
両サイド	ウェイト	コーナーウェイト入り
両サイド	折り返し幅	約25mm3ツ巻き
その他	フック数:9個/m	フック数:7個/m

※上部および裾部の折り返し幅は () 内のサイズに指定できます。ご注文時にご指定ください。ご指定のない場合は標準サイズでの製作になります。


本縫い:
ミシン縫製の一般的な縫い方です。



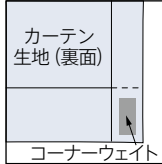
インターロック:
インターロックミシンを使い、生地端部のミミ部分を落としながら、本縫いとロックで縫い合わせる方法です。



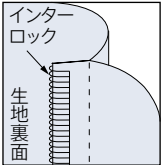
すくい縫い:
厚手生地で縫いづれが発生しやすい生地の場合や、仕上の美しさを出す為に縫い目を表に出さない場合などに使われる縫い方です。



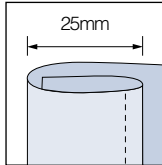
コーナーウェイト:
裾部コーナーにウェイトを縫い付け、ほど良い張りを持たせることで、カーテンの仕上りに安定感とウェーブに美しさを与えます。



はぎ合わせ:
生地と生地を縫い合わせ、“縫い目を表に出さないように”幅縫いすることです。一般的にインターロックミシンを使い、生地のミミ部分を落としながら本縫いとロックで縫い合わせていきます。



3ツ巻き:
生地の両側・裾部分をきれいな仕上りするため、生地端部を2回折り返して縫製します。



製品一覧

スタイル一覧

生地一覧

生地紹介

ライフ

ポルテ

ノイエ

セーブス

クールス

製品仕様

クリアス

クリアス
ダブル

クリアス
大型

クリアス
電動大型

クリアス
カーテン

オプション

価格

生地性能と
マークの見方

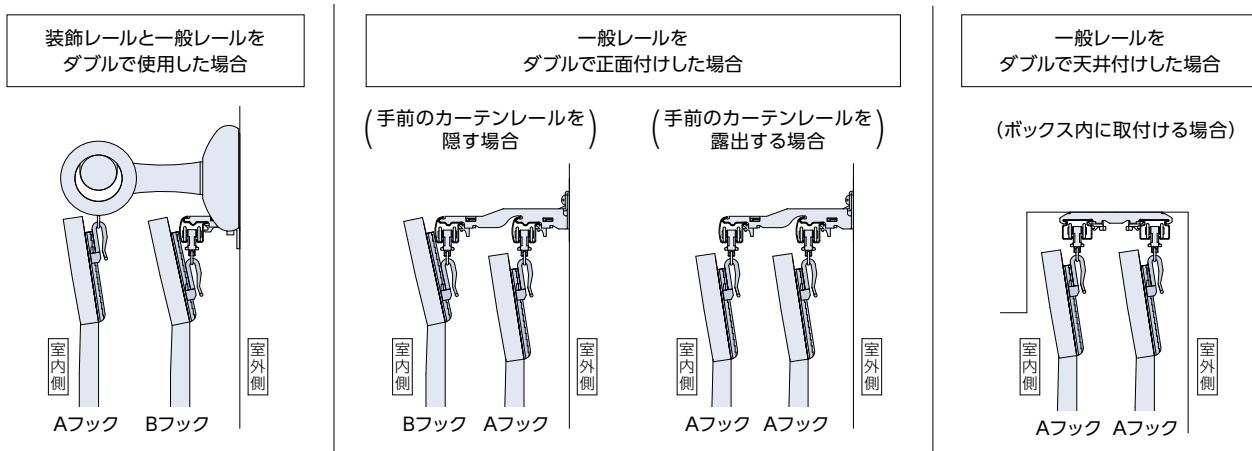
生地性能
データ

■ クレアス カーテン

カーテンフック

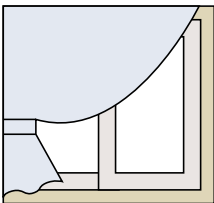
カーテンレールやカーテンの取付け方によって、Aフック・Bフックのいずれかをご指定ください。

- **Aフック** ・天井付けの場合
・正面付けでレールを露出する場合
- **Bフック** ・正面付けでレールを隠す場合

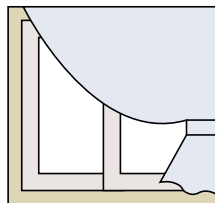


■ 納まり

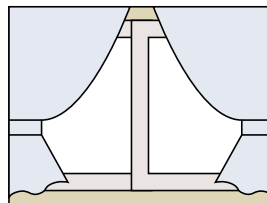
■ 片開き左納まり



■ 片開き右納まり



■ 両開き



■ タッセル

付属個数

納まり	本数
片開き	1本
両開き	2本

※セーブス (RC-7671)・クールス (RC-7676) には、タッセルは付属しません。

■ オプション

詳しくは34～36ページをご覧ください。

■ 遮光裏地付き仕様

■ 価格

42ページをご覧ください。

サイズの測り方

※目安としてご使用ください。下地の状況や取付け場所などにより異なります。

一般カーテンレール

テラス窓の場合		腰高窓の場合	
製品幅	レール長さ+50mm程度	製品幅	レール長さ+50mm程度
製品高さ	(ランナー穴下(カン下)から床面までの寸法) - 10~20mm ※2重吊りの場合、奥生地は手前生地よりも10mmほど短くしてください。	製品高さ	(ランナー穴下(カン下)から窓枠下までの寸法) + 100mm以上 ※2重吊りの場合、奥生地は手前生地よりも10mmほど短くしてください。

装飾カーテンレール

テラス窓の場合		腰高窓の場合	
製品幅	A寸法+50mm程度	製品幅	A寸法+50mm程度
製品高さ	(ランナー穴下(カン下)から床面までの寸法) - 10~20mm ※2重吊りの場合、奥生地は手前生地よりも10mmほど短くしてください。	製品高さ	(ランナー穴下(カン下)から窓枠下までの寸法) + 100mm以上 ※2重吊りの場合、奥生地は手前生地よりも10mmほど短くしてください。

製品一覧

スタイル一覧

生地一覧

生地紹介

ライフ

ポルテ

ノイエ

セーブス

クルース

製品仕様

クリアス

クリアス
ダブル

クリアス
大型

クリアス
電動大型

クリアス
カーテン

オプション

価格

生地性能と
マークの見方

生地性能
データ

発注方法

1 製品名を「クリアス カーテン」とご指定ください。

2 スタイルをご指定ください。 約2倍ひだ(3ツ山) 約1.5倍ひだ(2ツ山)

3 生地No.をご指定ください。

(生地No.) RC - 生地名 (色名)

4 カーテンフックをご指定ください。 Aフック Bフック

5 納まりをご指定ください。 片開き左納まり 片開き右納まり 両開き

6 製品寸法を幅・高さとも10mm単位でご指定ください。

製品幅 mm × 製品高さ mm

上部折り返し幅をご指定ください。 75mm 90mm

裾部折り返し幅をご指定ください。 100mm 120mm

7 窓数をご指定ください。 窓

8 (オプション)をご注文の場合はご指定ください。 詳しくは34~36ページをご覧ください。

オプション

対応製品

製品 オプション	生地 No. (RC-)	柄名	クレアス			ダブル		大 型			電動大型			カーテン
			フラット	シェイパー	バルーン	フラット	シェイパー	フラット	シェイパー	バルーン	フラット	シェイパー	バルーン	スタンダード
遮光裏地付き仕様	7201~7235	ライフ	●	●		●※	●※							●
高遮光裏地付き仕様	7201~7235	ライフ	●											
上部生地伸ばし仕様	7201~7235	ライフ	●	●		●	●							
	7381~7386	ポルテ	●	●		●	●							
	7501~7515	ノイエ	●	●		●	●							
	7671	セーブス	●			●								
	7676	クールス	●			●								
フリル付き仕様	7671	セーブス			●					●			●	
	7676	クールス			●					●			●	
マルチチェーンハンガー	※チェーン操作・ワンチェーン操作のみ		●	●	●	●	●							

※室内側(手前)・室外側(奥)どちらかの生地のみ対応。

遮光裏地付き仕様

生地裏面に遮光裏地を縫い合わせて製作します。遮光性能がない生地でも遮光性を高めることができます。ただし、生地にリングテープを縫製する為、ピンホール(針穴)からごくわずかな光漏れが生じます。



生地裏面 仕上り

対応製品

クレアス

ダブル

カーテン

※室内側(手前)・室外側(奥)どちらかの生地のみ対応。

遮光裏地



RC-7901 ベージュ RC-7902 ブラウン RC-7903 グレー

製作可能寸法

[単位:mm]

クレアス・クレアス ダブル

対応スタイル	フラットスタイル/シェイパースタイル
製品幅	300~2400
製品高さ	500~3000
最大面積	4m ²

クレアス カーテン

対応スタイル	スタンダードスタイル 約2倍ひだ	スタンダードスタイル 約1.5倍ひだ
製品幅	500~3000	660~4000
製品高さ	500~3000	

価格

※製作可能寸法は製品によって異なります。各製品の仕様ページをご確認ください。

※表示価格は消費税を含まないメーカー希望小売価格(本体価格)です。

価格表に掲載している製品本体価格とは別に物流諸経費を申し受けます。

[単位:円(税別)]

各製品本体価格+下記加算価格

クレアス/クレアス ダブル フラットスタイル

高さ (mm)	幅	300~500	505~900	905~1400	1405~1900	1905~2400
500~1000		4,500	6,200	6,300	8,800	9,000
1010~1400		5,000	7,300	7,400	10,800	11,000
1410~1800		5,400	8,400	8,600	12,900	(13,100)
1810~2200		5,900	9,500	9,700	(14,900)	-
2210~2600		6,400	10,500	10,800	-	-
2610~3000		6,700	11,400	(11,700)	-	-

■ () の部分は面積4m²以下での製作。

クレアス カーテン スタンダードスタイル (約2倍ひだ)

高さ (mm)	幅	500~1500	1510~2250	2260~3000
500~1000		11,100	16,300	19,300
1010~1400		13,800	20,400	24,300
1410~1800		16,500	24,500	29,200
1810~2200		19,300	28,600	34,200
2210~2600		22,000	32,700	39,100
2610~3000		24,200	36,000	43,300
約1.5倍ひだ仕上り幅 (mm)		1010~2000	2010~3000	3010~4000

クレアス/クレアス ダブル シェイパースタイル

高さ (mm)	幅	300~500	505~900	905~1400	1405~1900	1905~2400
500~1000		5,900	7,600	7,800	10,300	10,400
1010~1400		6,600	8,900	9,100	12,500	12,700
1410~1800		7,400	10,300	10,500	14,700	(15,000)
1810~2200		8,200	11,800	12,000	(17,200)	-
2210~2600		9,000	13,100	13,400	-	-
2610~3000		9,300	13,900	(14,200)	-	-

■ () の部分は面積4m²以下での製作。

高遮光裏地付き仕様

ローマンシェードの生地裏面に高遮光裏地を縫い合わせて製作します。高い遮光を求める場合におすすめです。

対応製品

クリアス (フラットスタイルのみ)



生地裏面 仕上り

製作可能寸法

[単位:mm]

操作方法	チェーン操作・コード操作
製品幅	300~2400
製品高さ	500~3000※
最大面積	4m ²

※チェーン操作は製品幅300~395mmの場合、製品高さは2500mm以下での製作になります。

高遮光生地



RC-7911 アイボリー RC-7912 ベージュ

価格

※表示価格は消費税を含まないメーカー希望小売価格 (本体価格) です。

製品本体価格+下記加算価格

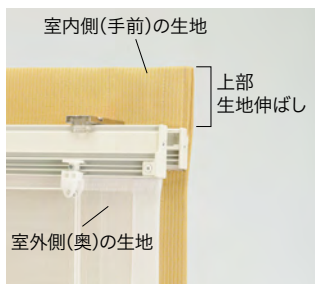
[単位:円 (税別)]

高さ (mm)	幅	300~500	505~900	905~1400	1405~1900	1905~2400
500~1000		13,200	14,300	15,300	21,100	22,200
1010~1400		15,900	17,200	18,600	26,400	27,800
1410~1800		18,800	20,600	22,500	32,500 (34,300)	
1810~2200		21,500	23,600	25,800	(37,800)	-
2210~2600		24,400	27,000	29,600	-	-
2610~3000		26,100	28,700	(31,300)	-	-

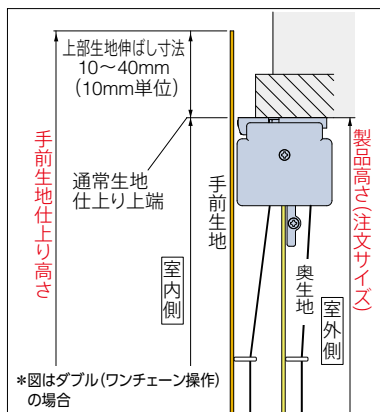
■ () の部分は面積4m²以下での製作。

上部生地伸ばし仕様

ローマンシェードの生地の上端を取付けブラケット上端より10~40mm (10mm単位) で、上に伸ばして製作できます。窓枠上部を生地で覆うので、意匠性を高めることができます。また、上部からの光漏れを防ぐので、寝室などにも適しています。



*写真はダブル (コード操作)



対応製品

クリアス ダブル 室内側(手前)の生地のみ

価格

上部生地伸ばし寸法を含めた生地仕上り高さで、各製品本体の価格表より算出します。

※クリアス ダブルの場合、製品幅はパターンにより異なります。詳しくはパターン別の製作可能寸法 (20ページ) をご覧ください。

フリル付き仕様

ローマンシェードのバルーンPT・GT・BTスタイルの下部に共生地のフリルをつけることができます。

フリル付き仕様



フリル長さ

標準仕様



対応製品・スタイル

クリアス (バルーンPT・GT・BTスタイル)

大型 (バルーンPTスタイル)

電動大型 (バルーンPTスタイル)

電動大型タコスII (バルーンPTスタイル)

フリル長さ

[単位:mm]

製品高さ	フリル長さ
500~1300	120
1310~3000	180

価格

※表示価格は消費税を含まないメーカー希望小売価格 (本体価格) です。

各製品本体価格+下記加算価格

製品幅 (mm)	300~500	505~900	905~1400	1405~1900	1905~2400	2405~2900	2905~3400	3405~4000
加算価格	1,200円	2,400円	3,600円	4,800円	6,000円	7,200円	8,400円	9,600円

マルチチェーンハンガー

チャイルド
セーフティー

*写真はロールスクリーンの場合。

お子さまの手が届かない高さに操作チェーンを束ねることができます。
付属のフックを壁に固定し、マルチチェーンハンガーを掛けることで、壁に掛けたまま操作ができます。
お子さまのいるご家庭での使用にも安心です。

操作チェーンを束ねる場合



壁面に掛ける場合



ループ部分の広がりを抑えて、見た目もすっきり。

装着前



装着後




カラー:クリアー
付属部品:フック

(お願い) 安全対策部品をご使用になっても、事故が完全に回避されるわけではありません。コードやチェーンの危険性を十分に認識した上でご使用をお願いします。「マルチチェーンハンガー」は、お子さまの手が届かない高さに操作チェーンを束ねることで、チャイルドセーフティーが有効になります。

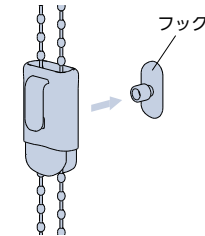

操作チェーンを束ねたとき

お子さまの手が届かない高さに操作チェーンを束ねられます。



壁面に掛けたとき

壁に掛けたまま操作が行えます。
操作チェーンを窓枠の横に移動させるので、製品の意匠性が向上します。



壁に掛けるときは、
付属のフックを壁に固定して
取付けます。

対応製品

※チェーン操作・ワンチェーン操作のみ。

クリアス

ダブル

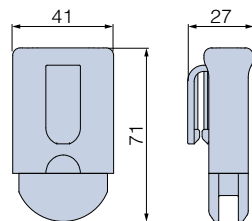
* 製品本体と同時にご注文ください。
* 後付けも可能です。

価格

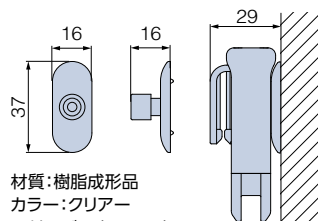
※表示価格は消費税を含まない
メーカー希望小売価格(本体価格)です。

1,000円/個

マルチチェーンハンガー



フック(壁付けの際に使用)



[単位:mm]

材質:樹脂成形品
カラー:クリアー
取付けビス(Φ3×25)
1本付属

※フックを壁付けする際は、取扱説明書で取付条件をご確認ください。

製品一覧

スタイル一覧

生地一覧

生地紹介

ライフ

ポルテ

ノイエ

セーブス

クルス

製品仕様

クレアス

クレアス
ダブル

クレアス
大 型

クレアス
電動大型

クレアス
カーテン

オプション

価 格

生地性能と
マークの見方

生地性能
データ

価格

ローマンシェード／カーテン クレアス

ローマンシェード クレアス 価格

※表示価格は消費税を含まないメーカー希望小売価格（本体価格）です。
※青字のNo.の生地は洗濯機で洗うことができます。

*幅は5mm単位、高さは10mm単位での製作になります。

価格表に掲載している製品本体価格とは別に物流諸経費を申し受けます。

[単位:円(税別)]

セーブス RC-7671
クールス RC-7676

フラットスタイル

		コード操作		チェーン操作			
高さ (mm)	幅	300 ~500	505 ~900	905 ~1400	1405 ~1900	1905 ~2400	2405 ~2900
	500 ~ 1000	クリアス価格	22,200	23,500	28,900	31,300	40,400
1010 ~ 1400		24,000	25,400	31,800	34,500	45,700	48,700
1410 ~ 1800		25,700	27,200	34,700	37,500	51,000	55,600
1810 ~ 2200		27,500	29,100	37,600	40,700	57,700	61,100
2210 ~ 2600		30,200	31,900	41,600	45,000	64,300	(68,100)
2610 ~ 3000		31,300	33,200	43,800	48,700	(68,400)	(72,300)

- コード操作は上表すべてのサイズで製作可能。
ただし、()の部分は面積7m²以下の製作。
- チェーン操作は幅395mm以下は高さ2500mm以下の製作。

セーブス RC-7671
クールス RC-7676

バルーンスタイル

		コード操作		チェーン操作			
高さ (mm)	幅	300 ~550	555 ~900	905 ~1400	1405 ~1900	1905 ~2400	2405 ~2900
	500 ~ 1000	スワッグ数	1	2	3	4	5
500 ~ 1000	クリアス価格	35,600	37,600	46,300	50,100	64,700	69,000
1010 ~ 1400		38,400	40,700	50,900	55,200	73,200	78,000
1410 ~ 1800		41,200	43,600	55,600	60,000	81,600	89,000
1810 ~ 2200		44,000	46,600	60,200	65,200	92,400	97,800
2210 ~ 2600		48,400	51,100	66,600	72,000	102,900	(109,000)
2610 ~ 3000		50,100	53,200	70,100	78,000	(109,500)	(115,700)

- コード操作は上表すべてのサイズで製作可能。
ただし、()の部分は面積7m²以下の製作。
- チェーン操作は幅395mm以下は高さ2500mm以下の製作。
- オプションでフリルを付けることができます。
上記価格にはフリルを含みません。

ライフ RC-7201 ~ 7235

フラットスタイル

		コード操作		チェーン操作			
高さ (mm)	幅	300 ~500	505 ~900	905 ~1400	1405 ~1900	1905 ~2400	2405 ~2900
	500 ~ 1000	クリアス価格	23,600	25,000	30,700	33,300	42,900
1010 ~ 1400		25,500	27,000	33,800	36,700	48,600	51,700
1410 ~ 1800		27,300	28,900	36,900	39,800	54,200	59,100
1810 ~ 2200		29,200	30,900	40,000	43,200	61,300	64,900
2210 ~ 2600		32,100	33,900	44,200	47,800	68,300	(72,300)
2610 ~ 3000		33,300	35,300	46,500	51,700	(72,600)	(76,800)

- コード操作は上表すべてのサイズで製作可能。
ただし、()の部分は面積7m²以下の製作。
- チェーン操作は幅395mm以下は高さ2500mm以下の製作。

ライフ RC-7201 ~ 7235

シェイパースタイル

		コード操作		チェーン操作			
高さ (mm)	幅	300 ~500	505 ~900	905 ~1400	1405 ~1900	1905 ~2400	2405 ~2900
	500 ~ 1000	クリアス価格	26,900	29,000	35,600	39,300	50,800
1010 ~ 1400		29,400	31,800	39,900	44,100	58,400	62,800
1410 ~ 1800		31,700	34,500	44,100	48,700	65,800	72,400
1810 ~ 2200		34,700	37,700	48,900	54,100	75,400	81,300
2210 ~ 2600		38,300	41,600	54,300	60,300	84,700	(91,200)
2610 ~ 3000		39,700	43,400	57,400	65,200	(90,500)	(97,400)

- コード操作は上表すべてのサイズで製作可能。
ただし、()の部分は面積7m²以下の製作。
- チェーン操作は幅395mm以下は高さ2500mm以下の製作。

ポルテ RC-7381 ~ 7386
ノイエ RC-7501 ~ 7515

フラットスタイル

		コード操作		チェーン操作			
高さ (mm)	幅	300 ~500	505 ~900	905 ~1400	1405 ~1900	1905 ~2400	2405 ~2900
	500 ~ 1000	クリアス価格	25,400	26,900	33,000	35,800	46,100
1010 ~ 1400		27,400	29,000	36,300	39,400	52,200	55,600
1410 ~ 1800		29,400	31,100	39,600	42,800	58,200	63,500
1810 ~ 2200		31,400	33,300	43,000	46,500	65,900	69,800
2210 ~ 2600		34,500	36,400	47,500	51,400	73,400	(77,800)
2610 ~ 3000		35,800	37,900	50,000	55,600	(78,100)	(82,500)

- コード操作は上表すべてのサイズで製作可能。
ただし、()の部分は面積7m²以下の製作。
- チェーン操作は幅395mm以下は高さ2500mm以下の製作。

ポルテ RC-7381 ~ 7386
ノイエ RC-7501 ~ 7515

シェイパースタイル

		コード操作		チェーン操作			
高さ (mm)	幅	300 ~500	505 ~900	905 ~1400	1405 ~1900	1905 ~2400	2405 ~2900
	500 ~ 1000	クリアス価格	28,900	31,100	38,300	42,200	54,600
1010 ~ 1400		31,500	34,200	42,800	47,300	62,700	67,500
1410 ~ 1800		34,100	37,000	47,300	52,300	70,700	77,800
1810 ~ 2200		37,200	40,600	52,400	58,100	80,900	87,300
2210 ~ 2600		41,100	44,700	58,400	64,700	91,000	(98,100)
2610 ~ 3000		42,600	46,600	61,700	70,100	(97,300)	(104,600)

- コード操作は上表すべてのサイズで製作可能。
ただし、()の部分は面積7m²以下の製作。
- チェーン操作は幅395mm以下は高さ2500mm以下の製作。

ローマンシェード クレアス ダブル 価格

※表示価格は消費税を含まないメーカー希望小売価格(本体価格)です。

価格表に掲載している製品本体価格とは別に物流諸経費を申し受けます。

ワンチェーン操作

室内側(手前)のローマンシェード クレアス価格 (生地仕上りサイズでの価格※)	+	室外側(奥)のローマンシェード クレアス価格 (製品サイズでの価格)	-	4,000円
--	---	---------------------------------------	---	--------

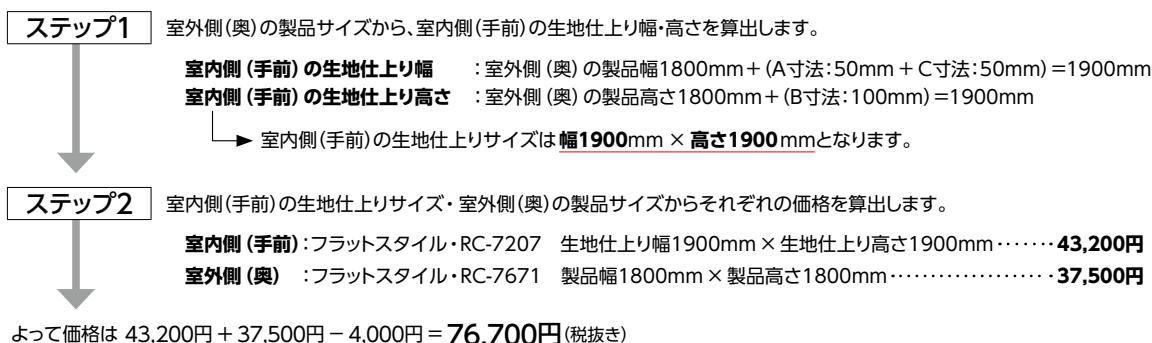
コード操作

室内側(手前)のローマンシェード クレアス価格 (生地仕上りサイズでの価格※)	+	室外側(奥)のローマンシェード クレアス価格 (製品サイズでの価格)	-	8,000円
--	---	---------------------------------------	---	--------

注意 ※室内側(手前)の価格は、製品サイズではなく生地仕上りサイズの幅・高さでご確認ください。

算出例) ワンチェーン操作 (パターン4で製作の場合)

室内側(手前)の生地	フラットスタイル 生地: RC-7207 ライフ (リーフグリーン)
室外側(奥)の生地	フラットスタイル 生地: RC-7671 セーブス
パターン	パターン4: (A寸法 50mm ・B寸法 100mm ・C寸法 50mm)
室外側(奥)の製品サイズ	製品幅 1800mm × 製品高さ 1800mm 1台



製品一覧

スタイル一覧

生地一覧

生地紹介

ライフ

ポルテ

ノイエ

セーブス

クルース

製品仕様

クリアス

クリアス
ダブル

クリアス
大型

クリアス
電動大型

クリアス
カーテン

オプション

価格

生地性能と
マークの見方

生地性能
データ

ローマンシェード クレアス 大型 価格

※表示価格は消費税を含まないメーカー希望小売価格(本体価格)です。
 ※青字のNo.の生地は洗濯機で洗うことができます。

*幅は5mm単位、高さは10mm単位での製作になります。

価格表に掲載している製品本体価格とは別に物流諸経費を申し受けます。

[単位:円(税別)]

セーブス RC-7671
 クールス RC-7676
 フラットスタイル

高さ (mm)	幅	1000	1405	1905	2405	2905	3405
	高さ	~1400	~1900	~2400	~2900	~3400	~3900
1000 ~ 1500	クリアス大型価格	58,800	65,800	73,800	83,200	100,000	109,800
1510 ~ 2000		62,400	70,300	79,700	90,500	108,400	119,800
2010 ~ 2500		66,000	74,600	85,400	97,600	116,500	129,600
2510 ~ 3000		69,600	79,200	91,300	104,900	125,000	139,700
3010 ~ 3500		73,600	84,100	99,600	112,200	133,300	149,600
3510 ~ 4000		77,300	88,600	105,600	119,500	141,800	159,800
4010 ~ 4500		80,900	93,000	111,300	126,700	150,100	169,600
4510 ~ 5000		84,500	97,600	117,300	134,000	158,700	179,900

セーブス RC-7671
 クールス RC-7676
 バルーンスタイル

高さ (mm)	幅	1000	1355	1955	2565	3155
	幅	~1350	~1950	~2550	~3150	~4000
	スワッグ数	2	3	4	5	7
1000 ~ 1500	クリアス大型価格	64,600	76,600	88,900	108,400	130,400
1510 ~ 2000		68,700	82,500	96,600	117,900	143,500
2010 ~ 2500		72,500	88,000	103,900	126,800	155,800
2510 ~ 3000		76,700	94,000	111,700	136,500	169,000
3010 ~ 3500		80,700	99,800	119,200	145,700	181,600
3510 ~ 4000		84,800	105,800	127,000	155,500	195,000
4010 ~ 4500		88,800	111,500	134,500	164,700	207,600
4510 ~ 5000		93,000	117,600	142,500	174,600	221,300

ライフ RC-7201 ~ 7235
 フラットスタイル

高さ (mm)	幅	1000	1405	1905	2405	2905	3405
	高さ	~1400	~1900	~2400	~2900	~3400	~3900
1000 ~ 1500	クリアス大型価格	62,500	69,900	78,400	88,400	106,200	116,600
1510 ~ 2000		66,300	74,700	84,600	96,100	115,100	127,200
2010 ~ 2500		70,100	79,200	90,700	103,600	123,700	137,600
2510 ~ 3000		73,900	84,100	96,900	111,400	132,700	148,300
3010 ~ 3500		78,200	89,300	105,800	119,100	141,500	158,800
3510 ~ 4000		82,100	94,100	112,100	126,900	150,500	169,700
4010 ~ 4500		85,900	98,800	118,200	134,500	159,400	180,100
4510 ~ 5000		89,700	103,600	124,500	142,300	168,500	191,000

ライフ RC-7201 ~ 7235
 シェイパースタイル

高さ (mm)	幅	1000	1405	1905	2405	2905	3405
	高さ	~1400	~1900	~2400	~2900	~3400	~3900
1000 ~ 1500	クリアス大型価格	65,100	81,200	86,400	93,100	111,500	125,900
1510 ~ 2000		69,900	89,500	95,300	102,600	122,400	139,700
2010 ~ 2500		74,700	97,400	103,800	111,800	132,800	153,100
2510 ~ 3000		77,700	103,300	109,900	118,100	140,100	162,800
3010 ~ 3500		81,100	109,700	118,500	124,200	147,200	172,200
3510 ~ 4000		86,000	117,900	127,300	133,700	158,100	186,100
4010 ~ 4500		90,800	125,900	136,000	142,900	168,700	199,600
4510 ~ 5000		93,800	131,900	142,200	149,300	176,000	209,300

ポルテ RC-7381 ~ 7386
 ノイエ RC-7501 ~ 7515
 フラットスタイル

高さ (mm)	幅	1000	1405	1905	2405	2905	3405
	高さ	~1400	~1900	~2400	~2900	~3400	~3900
1000 ~ 1500	クリアス大型価格	67,200	75,100	84,300	95,000	114,200	125,400
1510 ~ 2000		71,300	80,300	91,000	103,300	123,800	136,800
2010 ~ 2500		75,400	85,200	97,500	111,400	133,000	148,000
2510 ~ 3000		79,500	90,400	104,300	119,800	142,700	159,500
3010 ~ 3500		84,100	96,000	113,700	128,100	152,200	170,800
3510 ~ 4000		88,300	101,200	120,600	136,400	161,900	182,400
4010 ~ 4500		92,400	106,200	127,100	144,700	171,400	193,600
4510 ~ 5000		96,500	111,400	133,900	153,000	181,200	205,400

ポルテ RC-7381 ~ 7386
 ノイエ RC-7501 ~ 7515
 シェイパースタイル

高さ (mm)	幅	1000	1405	1905	2405	2905	3405
	高さ	~1400	~1900	~2400	~2900	~3400	~3900
1000 ~ 1500	クリアス大型価格	70,000	87,400	93,000	100,100	119,900	135,400
1510 ~ 2000		75,100	96,300	102,400	110,300	131,600	150,200
2010 ~ 2500		80,300	104,700	111,700	120,200	142,800	164,600
2510 ~ 3000		83,600	111,100	118,200	127,000	150,700	175,000
3010 ~ 3500		87,200	117,900	127,400	133,600	158,200	185,200
3510 ~ 4000		92,500	126,700	136,900	143,700	170,000	200,100
4010 ~ 4500		97,600	135,400	146,300	153,700	181,400	214,600
4510 ~ 5000		100,800	141,800	152,900	160,500	189,300	225,100

ローマンシェード クレアス オプション 価格

※表示価格は消費税を含まないメーカー希望小売価格(本体価格)です。

生地によって対応製品・スタイルが異なります。詳しくは34～36ページをご覧ください。

価格表に掲載している製品本体価格とは別に
物流諸経費を申し受けます。

[単位:円(税別)]

■ 遮光裏地付き仕様 価格

各製品本体価格 + 下記加算価格

フラットスタイル

高さ (mm)	幅				
	300 ~500	505 ~900	905 ~1400	1405 ~1900	1905 ~2400
500 ~ 1000	4,500	6,200	6,300	8,800	9,000
1010 ~ 1400	5,000	7,300	7,400	10,800	11,000
1410 ~ 1800	5,400	8,400	8,600	12,900	(13,100)
1810 ~ 2200	5,900	9,500	9,700	(14,900)	-
2210 ~ 2600	6,400	10,500	10,800	-	-
2610 ~ 3000	6,700	11,400	(11,700)	-	-

■ ()の部分は面積4m²以下での製作。

シェイパースタイル

高さ (mm)	幅				
	300 ~500	505 ~900	905 ~1400	1405 ~1900	1905 ~2400
500 ~ 1000	5,900	7,600	7,800	10,300	10,400
1010 ~ 1400	6,600	8,900	9,100	12,500	12,700
1410 ~ 1800	7,400	10,300	10,500	14,700	(15,000)
1810 ~ 2200	8,200	11,800	12,000	(17,200)	-
2210 ~ 2600	9,000	13,100	13,400	-	-
2610 ~ 3000	9,300	13,900	(14,200)	-	-

■ ()の部分は面積4m²以下での製作。

■ 高遮光裏地付き仕様 価格

製品本体価格 + 下記加算価格

フラットスタイル

高さ (mm)	幅				
	300 ~500	505 ~900	905 ~1400	1405 ~1900	1905 ~2400
500 ~ 1000	13,200	14,300	15,300	21,100	22,200
1010 ~ 1400	15,900	17,200	18,600	26,400	27,800
1410 ~ 1800	18,800	20,600	22,500	32,500	(34,300)
1810 ~ 2200	21,500	23,600	25,800	(37,800)	-
2210 ~ 2600	24,400	27,000	29,600	-	-
2610 ~ 3000	26,100	28,700	(31,300)	-	-

■ ()の部分は面積4m²以下での製作。

■ フリル付き仕様 加算価格

製品本体価格 + 下記加算価格

バルーンスタイル

製品幅 (mm)	300~ 500	505~ 900	905~ 1400	1405~ 1900	1905~ 2400	2405~ 2900	2905~ 3400	3405~ 4000
加算価格	1,200円	2,400円	3,600円	4,800円	6,000円	7,200円	8,400円	9,600円

※製品によって製作可能な製品幅が異なります。各製品の仕様ページでご確認ください。

■ 上部生地伸ばし仕様

上部生地伸ばし寸法を含めた生地仕上り高さで、各製品本体の価格表より算出します。

※クリアス ダブルの場合、室内側(手前)の生地のみ対応します。製品幅はパターンにより異なります。詳しくは20ページをご覧ください。

製品一覧

スタイル一覧

生地一覧

生地紹介

ライフ

ポルテ

ノイエ

セーブス

クールス

製品仕様

クリアス

クリアス
ダブル

クリアス
大型

クリアス
電動大型

クリアス
カーテン

オプション

価格

生地性能と
マークの見方

生地性能
データ

価格

クリアスカーテン 価格

※表示価格は消費税を含まないメーカー希望小売価格(本体価格)です。
※青字のNo.の生地は洗濯機で洗うことができます。

*幅・高さとも10mm単位での製作になります。

価格表に掲載している製品本体価格とは別に物流諸経費を申し受けます。

[単位:円(税別)]

セーブス RC-7671

フールス RC-7676

スタンダードスタイル(約2倍ひだ)

高さ(mm)	幅	500	1010	2010	3010	4010
	(mm)	~1000	~2000	~3000	~4000	~5000
500 ~ 1000		14,600	21,100	30,600	40,100	52,300
1010 ~ 1200		16,000	23,200	33,700	44,200	57,700
1210 ~ 1400		17,500	25,300	36,800	48,100	63,000
1410 ~ 1600		19,000	27,500	39,900	52,200	68,300
1610 ~ 1800		20,400	29,700	43,000	56,200	73,500
1810 ~ 2000		21,900	31,800	46,100	60,300	78,800
2010 ~ 2200		23,300	33,900	49,200	64,300	84,100
2210 ~ 2400		24,700	36,000	52,300	68,500	89,600
2410 ~ 2600		26,300	38,100	55,400	72,500	94,700
2610 ~ 2800		27,500	39,900	58,100	76,000	99,400
2810 ~ 3000		28,700	41,700	60,700	79,300	103,600
3010 ~ 3200		30,400	44,200	64,200	83,900	109,700
3210 ~ 3400		32,000	46,500	67,600	88,300	115,400
約1.5倍ひだ 仕上り幅(mm)		660 ~1330	1340 ~2660	2670 ~4000	4010 ~5000	-

■タッセルなし

ライフ RC-7201 ~ 7235

スタンダードスタイル(約2倍ひだ)

高さ(mm)	幅	500	1010	2010	3010	4010
	(mm)	~1000	~2000	~3000	~4000	~5000
500 ~ 1000		17,700	25,600	37,200	48,700	63,700
1010 ~ 1200		19,600	28,500	41,400	54,100	70,700
1210 ~ 1400		21,500	31,300	45,500	59,500	77,700
1410 ~ 1600		23,500	34,100	49,600	61,800	84,800
1610 ~ 1800		25,400	36,900	53,800	70,300	91,800
1810 ~ 2000		27,500	39,800	57,900	75,700	99,000
2010 ~ 2200		29,400	42,700	62,000	81,100	105,900
2210 ~ 2400		31,300	45,500	66,100	86,500	113,100
2410 ~ 2600		33,200	48,300	70,300	91,800	120,100
2610 ~ 2800		35,000	50,900	74,000	96,800	126,500
2810 ~ 3000		36,700	53,500	77,700	101,600	132,900
3010 ~ 3200		38,800	56,500	82,200	107,400	140,300
3210 ~ 3400		41,000	59,500	86,600	113,200	148,000
約1.5倍ひだ 仕上り幅(mm)		660 ~1330	1340 ~2660	2670 ~4000	4010 ~5000	-

■タッセル付き

ポルテ RC-7381 ~ 7386

ノイエ RC-7501 ~ 7515

スタンダードスタイル(約2倍ひだ)

高さ(mm)	幅	500	1010	2010	3010	4010
	(mm)	~1000	~2000	~3000	~4000	~5000
500 ~ 1000		19,900	28,900	41,900	54,800	71,700
1010 ~ 1200		22,000	32,000	46,500	60,800	79,500
1210 ~ 1400		24,200	35,200	51,200	67,000	87,500
1410 ~ 1600		26,500	38,400	55,800	73,000	95,400
1610 ~ 1800		28,600	41,600	60,500	79,100	103,400
1810 ~ 2000		30,900	44,800	65,100	85,200	111,400
2010 ~ 2200		33,000	48,000	69,800	91,200	119,200
2210 ~ 2400		35,200	51,200	74,400	97,300	127,300
2410 ~ 2600		37,400	54,400	79,100	103,400	135,100
2610 ~ 2800		39,400	57,300	83,300	108,900	142,400
2810 ~ 3000		41,300	60,200	87,500	114,400	149,500
3010 ~ 3200		43,700	63,600	92,500	120,800	157,900
3210 ~ 3400		46,100	67,000	97,500	127,400	166,500
約1.5倍ひだ 仕上り幅(mm)		660 ~1330	1340 ~2660	2670 ~4000	4010 ~5000	-

■タッセル付き

クリアスカーテン オプション 価格

※表示価格は消費税を含まないメーカー希望小売価格(本体価格)です。

遮光裏地付き仕様 価格

価格表に掲載している製品本体価格とは別に物流諸経費を申し受けます。

[単位:円(税別)]

製品本体価格 + 下記加算価格

スタンダードスタイル(約2倍ひだ)


高さ(mm)	幅	500	1510	2260
	(mm)	~1500	~2250	~3000
500 ~ 1000		11,100	16,300	19,300
1010 ~ 1400		13,800	20,400	24,300
1410 ~ 1800		16,500	24,500	29,200
1810 ~ 2200		19,300	28,600	34,200
2210 ~ 2600		22,000	32,700	39,100
2610 ~ 3000		24,200	36,000	43,300
約1.5倍ひだ 仕上り幅(mm)		1010 ~2000	2010 ~3000	3010 ~4000

サイズを測る前の注意について

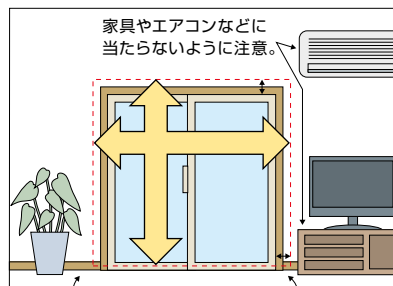
サイズを測る前に以下の注意点をご参照ください。サイズの測り方は、各製品仕様ページをご覧ください。

注意 サイズを測る前の注意点について

1. 窓枠内に取付けるとき(天井付け)は、窓枠のゆがみに注意してください。



2. 窓枠を覆うとき(正面付け)は、製品のまわりにある障害物等に注意してください。

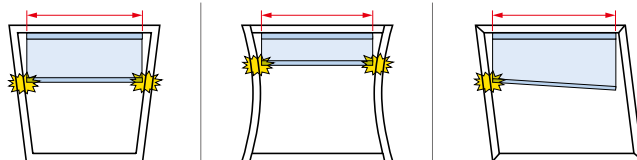


製品が床までくる場合は、床に当たらないように10mm以上製品高さを小さく。窓枠より50~100mm程度大きく。

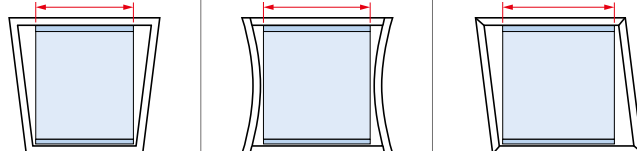
ゆがみのある窓枠へ製品を取付ける場合、ゆがみに合わせた製作寸法になっていないと、製品が窓枠に干渉し製品の昇降動作に不具合が生じる恐れがあります。製品の発注寸法を決める前に、窓枠のゆがみの有無を確認することをおすすめします。

主な窓枠のゆがみについて

窓枠のゆがみを考慮しない製作寸法にしたとき



窓枠のゆがみに合わせた製作寸法にしたとき



特に窓サイズが大きいときは、窓枠のゆがみに対してより注意が必要になります。

窓枠のゆがみを確認する方法

窓枠のゆがみの有無は、以下の手順で確認することができます。

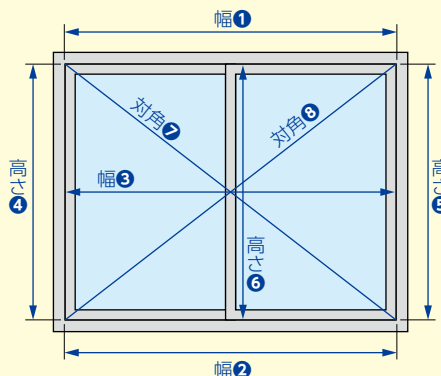
① 取付ける窓枠の内側寸法(右図の幅①~対角③)を測ります。

- ・幅③の測り方 : 高さ④または高さ⑤の真ん中(1/2)の位置に印をつけて、その位置から寸法を測ってください。
- ・高さ⑥の測り方 : 幅①または幅②の真ん中(1/2)の位置で寸法を測ってください。

② ①で測った寸法から窓枠のゆがみの有無を確認します。

「幅①~③」「高さ④~⑥」「対角⑦~⑧」それぞれで寸法の誤差がないことを確認してください。

特に「対角⑦~⑧」で寸法の誤差がある場合は、ゆがみに合わせた製作寸法にしないと、製品の動作に不具合を生じる恐れがあります。最寄りの販売店等にご相談ください。



製品一覧

スタイル一覧

生地一覧

生地紹介

ライフ

ポルテ

ノイエ

セーブス

クールス

製品仕様

クリアス

クリアス
ダブル

クリアス
大型

クリアス
電動大型

クリアス
カーテン

オプション

価格

生地性能と
マークの見方

生地性能
データ

生地性能とマークの見方

生地性能などをマークで表示しています。
マークを目印として、使う場所や目的に合った生地選びにお役立てください。

タチカワブラインドでは、

「安全で快適」「環境にやさしい」「クリーン」

3つのポイントに合った生地性能をご用意しています。






● 安全で快適な暮らしのために

ホルムアルデヒド対策品		インテリアファブリックス性能評価協議会の自主基準に基づく、F ^{☆☆☆☆} 認定品です。
防炎		防炎認定品です。 消防法施行規則に基づく防炎性能試験に合格したことを示すマークです。
遮光		遮光率99.40%以上の遮光性の高い生地です。 ※遮光等級は日本インテリア協会の基準に基づいています【JIS-L1055A法】。 ※製品の特性上、完全に遮光することはできません。
ミラーレース		日中は屋外から室内が見えにくい特長があります。 生地の裏面に光沢糸が編み込まれており、光を受けるとミラー効果によって、日中は屋外から室内が見えにくくなります。

▶詳細はP.48



● 環境にやさしい暮らしのために

遮熱		遮熱効果のある生地です。 遮熱性能が日本インテリア協会の基準に合格したことを示すマークです。 透過性が高い生地のうち、より遮熱効果を高めた生地です。
グリーン購入法適合品		グリーン購入法に適合した生地です。 タチカワブラインドでは、生地に使用される繊維のうち、再生ポリエステルを繊維部分の全体重量比25%以上使用されている生地にグリーン購入法適合マークを表示しています。グリーン購入法 [*] とは、国などの公共機関が物品を調達する際に、環境に配慮した製品やサービスを優先的に調達することを推進し、環境への負荷が少ない持続可能な社会を構築することを目的として施行されました。 ※正式名称は「国等による環境物品等の調達の推進等に関する法律」
省エネ		太陽の熱(日射熱)を遮り、省エネ効果が期待できます。 日射熱の透過を抑えることにより、室温の上昇を抑え、省エネ効果が期待できる生地です。

▶詳細はP.46

▶詳細はP.46




● クリーンな暮らしのために

ウォッシュابل		洗濯機での丸洗いができます。 生地を取外してご家庭の洗濯機で洗うことができます。 しわになりにくい生地を使用していますが、アイロンがけをすることもできます。
SEKマーク(制菌加工:特定用途)		生地に制菌加工を施しています。 繊維上の細菌の増殖を抑制する制菌加工を施しており、SEKマーク(制菌加工:特定用途)を取得しています。 医療機関・介護施設および行政機関などが必要と認めて指定する場所におすすです。 その他の場所にはご使用になれません。

▶詳細はP.48

● 用途に合わせて生地の透過性が選べます。

生地透過性

遮光	透過性		
<p style="text-align: center;">遮光</p> <p>遮光率99.40%以上の遮光性の高い生地です。 遮光率によって1級～3級まであります。[JIS-L 1055A法] 1級はさらに5段階に分類しています。[NIF法(特許 第5437308号)]</p> <div style="display: flex; justify-content: space-around; align-items: center;"> <div style="text-align: center;">  <p>1級 遮光率 99.99%以上</p> </div> <div style="text-align: center;">  <p>2級 遮光率 99.80%以上 99.99%未満</p> </div> <div style="text-align: center;">  <p>3級 遮光率 99.40%以上 99.80%未満</p> </div> </div>	<p style="text-align: center;">透過性ランク A</p> <p>夜間、外から室内を見て、窓から1m離れたところに人がいるのが分からない。</p>	<p style="text-align: center;">透過性ランク B※</p> <p>夜間、外から室内を見て、窓から1m離れた人の輪郭が分かる。</p> <p>※クリアスには透過性ランクBに該当する生地はありません。</p>	<p style="text-align: center;">透過性ランク C</p> <p>夜間、外から室内を見て、窓から1m離れた人の表情が分かる。</p>
透けにくい		透けやすい	

製品一覧

スタイル一覧

生地一覧

生地紹介

ライフ

ポルテ

ノイエ

セーブス

クルース

製品仕様

クリアス

クリアス
ダブル

クリアス
大型

クリアス
電動大型

クリアス
カーテン

オプション

価格

生地性能と
マークの見方

生地性能
データ

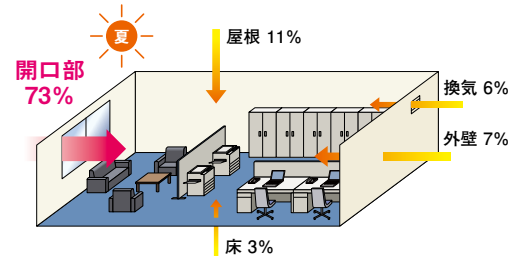
生地性能データ

●環境にやさしい暮らしのために

太陽の熱を遮って快適に！

このマークが目印 このマークが目印

省エネ



夏の強い日射しや西日のあたる窓に「遮熱生地」で賢く省エネを。

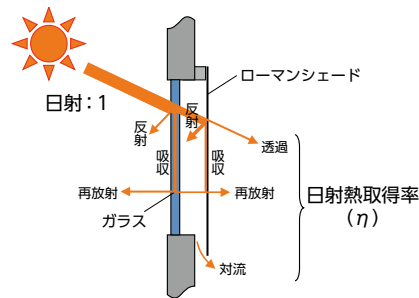
暑い夏の季節、屋外から室内へ入ってくる熱エネルギーを100%とすると、窓などの開口部から室内に入ってくる熱エネルギーは実に約73%といわれています。暑い夏を快適に過ごすためには、窓から侵入するエネルギーを軽減する「遮熱」がとても重要です。

タチカワブラインドでは、特別な糸の使用や特別な加工により、一般的な同等生地と比較して遮熱性能の高いものを「省エネ生地」として「省エネマーク」を表示しています。なかでも日本インテリア協会の基準を満たす「省エネ生地」には「遮熱マーク」を表示しています。

遮熱性能を示す数値として、下記の『日射熱取得率』、『日射熱遮蔽係数』などがあります。

■日射熱取得率(η: イータ)

ガラス窓に入射した日射熱が、日射遮蔽物(ガラス+ローマンシェードなど)を通して室内に流入する割合。ガラスの性能や、生地単体の光学特性、製品およびその製品の設置状況等から計算にて算出します。数値が小さいほど日射熱を遮蔽する(流入する熱量が少なくなる)ので、遮熱性能が高いです。

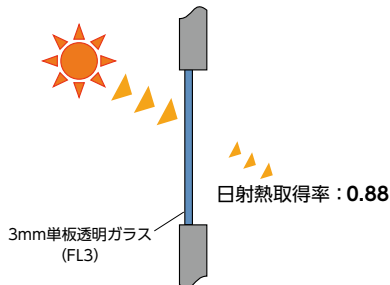


■日射遮蔽係数(SC)

日射遮蔽係数は3mm厚の単板透明ガラス(フロート板ガラス:FL3)の日射熱取得率を1(η=0.88)とした場合の、日射遮蔽物(ガラス+ローマンシェードなど)の日射熱取得率の相対値です。数値が小さいほど基準値(η=0.88)と開きが大きくなりますので、遮熱性能が高いです。

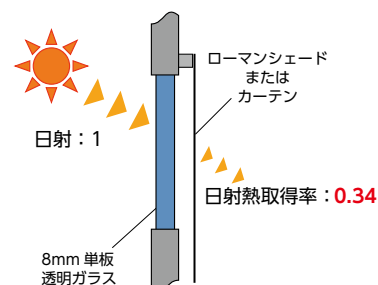
$$\text{日射遮蔽係数(SC)} = \frac{\text{(ガラス+ローマンシェード)の日射熱取得率}}{\text{ガラス(透明)の日射熱取得率(η=0.88)}}$$

ガラスのみの場合
[3mm単板透明ガラス]



日射遮蔽係数=1

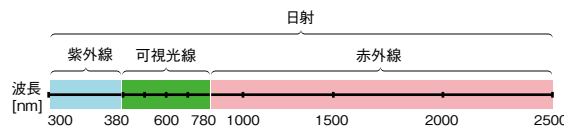
ガラス+ローマンシェードまたはカーテン(セーブス)の場合
[ガラス条件:8mm単板透明ガラス]



日射遮蔽係数=0.38(=0.34/0.88)

生地単体の性能を表す数値として、下記の光学特性があります。

日射とは、太陽からの放射エネルギーであり、可視光線・紫外線・赤外線を含みます。



光学特性の種類	各特性の意味	
日射 (波長:300nm~2500nm)	反射率	日射熱を生地が室外側に反射する割合を表します。 数値が大きいほど遮熱性能が高いです。
	透過率	日射熱を生地が透過して室内側に入り込む割合を表します。 数値が小さいほど遮熱性能が高いです。
可視光 (波長:380nm~780nm)	反射率	可視光(人間の目に光として感知できる波長)を生地が室外側に反射する割合を表します。 表裏がない生地は、数値が大きいほど室内の照明の光を反射し、室内を明るくすることができます。
	透過率	可視光(人間の目に光として感知できる波長)が生地を透過する割合を表します。 数値が大きいほど採光性が高く、屋光を室内に採り入れて、室内を明るくすることができます。
紫外線 (波長:300nm~380nm)	透過率	紫外線(家具などの日焼けの原因となる波長)が生地を透過して室内側に入り込む割合を表します。 数値が小さいほど性能が高く、日焼けを防止します。

※日射反射率・透過率および可視光反射率・透過率は、分光光度計による測定値をJIS R 3106『板ガラス類の透過率・反射率・放射率・日射熱取得率の試験方法』を準用し算出。

※紫外線透過率は、分光光度計による測定値をJIS A 5759『建築窓ガラス用フィルム』を準用し算出。

※省エネ性能のシミュレーションは日射の反射率・透過率・吸収率データを基にして算出しています。

省エネ性能 (光学特性と熱的性能) [ガラス条件:8mm単板透明ガラス]

製品	生地名	色名	透過性ランク	生地No.	光学特性(生地単体)					熱的性能(全閉時)		
					日射		可視光		紫外線	ガラス条件:8mm単板透明ガラス		
					反射率(%)	透過率(%)	反射率(%)	透過率(%)		透過率(%)	熱貫流率(W/m ² ・K)	日射熱取得率(η)
クリアス	セーブス	—	☑	RC-7671	64.0	34.3	65.0	33.6	16.5	3.66	0.34	0.38
	クールス	—	☑	RC-7676	57.3	41.1	59.1	40.1	24.6		0.39	0.44

※日射反射率・透過率および可視光反射率・透過率は、分光光度計による測定値をJIS R 3106『板ガラス類の透過率・反射率・放射率・日射熱取得率の試験方法』を準用し算出。

※紫外線透過率は、分光光度計による測定値をJIS A 5759『建築窓ガラス用フィルム』を準用し算出。

※上記数値は、当社独自の試験で算出したものであり、性能を保証するものではありません。

省エネシミュレーション

■セーブス (RC-7671) 透過性ランク C

【年間】

	セーブス (RC-7671)	窓ガラスのみとの比較		一般生地との比較	
		8mm単板透明ガラス	節約・削減効果	一般生地ネージュ (RC-7621ホワイト)	節約・削減効果
電気使用量	37,121kWh	47,208kWh	21.4%削減	39,483kWh	6.0%削減
電気代	510,412円	649,116円	138,704円	542,888円	32,476円
CO ₂ 排出量	12,992kg	16,523kg	3,531kg	13,819kg	827kg

※一般生地「ネージュ」はこのサンプル帳には掲載されていません。

【夏季4ヶ月(6月~9月)】

	セーブス (RC-7671)	窓ガラスのみとの比較		一般生地との比較	
		8mm単板透明ガラス	節約・削減効果	一般生地ネージュ (RC-7621ホワイト)	節約・削減効果
電気使用量	25,720kWh	32,237kWh	20.2%削減	27,220kWh	5.5%削減
電気代	353,645円	443,265円	89,619円	374,278円	20,633円
CO ₂ 排出量	9,002kg	11,283kg	2,281kg	9,527kg	525kg

■クールス (RC-7676) 透過性ランク C

【年間】

	クールス (RC-7676)	窓ガラスのみとの比較		一般生地との比較	
		8mm単板透明ガラス	節約・削減効果	一般生地ネージュ (RC-7621ホワイト)	節約・削減効果
電気使用量	38,211kWh	47,208kWh	19.1%削減	39,483kWh	3.2%削減
電気代	525,397円	649,116円	123,719円	542,888円	17,492円
CO ₂ 排出量	13,374kg	16,523kg	3,149kg	13,819kg	445kg

※一般生地「ネージュ」はこのサンプル帳には掲載されていません。

【夏季4ヶ月(6月~9月)】

	クールス (RC-7676)	窓ガラスのみとの比較		一般生地との比較	
		8mm単板透明ガラス	節約・削減効果	一般生地ネージュ (RC-7621ホワイト)	節約・削減効果
電気使用量	26,415kWh	32,237kWh	18.1%削減	27,220kWh	3.0%削減
電気代	363,203円	443,265円	80,062円	374,278円	11,075円
CO ₂ 排出量	9,245kg	11,283kg	2,038kg	9,527kg	282kg

製品一覧

スタイル一覧

生地一覧

生地紹介

ライフ

ポルテ

ノイエ

セーブス

クールス

製品仕様

クリアス

クリアス
ダブル

クリアス
大型

クリアス
電動大型

クリアス
カーテン

オプション

価格

生地性能と
マークの見方

生地性能
データ

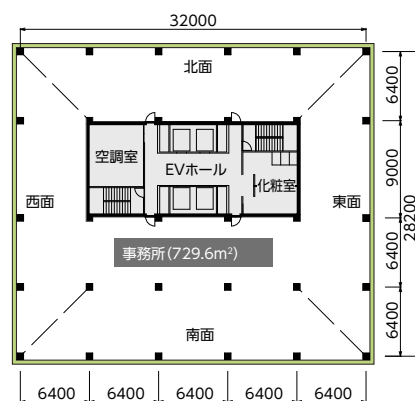
<省エネシミュレーション条件>

- 計算プログラム:多数室非定常熱負荷計算プログラム『LESCOM』
- 気象データ 標準気象データ(東京)
- 建物条件 全面ガラス製カーテンウォール造 オフィスビル1フロアの事務所部分 729.6m²
窓開口:高さ2,800mm
窓ガラス:8mm単板透明ガラス
- 空調設定 冷房:26℃/暖房:22℃
- 設置条件 全ガラス窓内側に取付け
冬期以外 常時全閉
※冬期 昼間全開/夜間全閉

【換算条件】

- 空調機のエネルギー消費効率:COP=2.5
- 電気代:13.75円/kWh
- 電力CO₂排出原単位:0.350kg/kWh

※シミュレーション結果は、上記の条件で、当社独自のシミュレーションにより算出されたものであり、性能を保証するものではありません。



生地性能データ

●安全で快適な暮らしのために

遮光生地



遮光等級	遮光率	状態	遮光1級はさらに5段階に分類しています。[NIF法(特許 第5437308号)]		
			表記	目視度合 (イメージ)	状態説明
1級	99.99%以上	人の顔の表情が識別できないレベル	A++		生地からほとんど光を感じません。
			A+		生地からわずかに光を感じます。
			A		生地から光を感じるが、 生地の織り組織や色は分かりません。
			B		生地から光を感じ、 生地の織り組織や色も分かります。
			C		生地全体は薄明るく見えるが、 人の表情が識別できない暗さです。
2級	99.80%以上 99.99%未満	人の顔あるいは表情がわかるレベル			
3級	99.40%以上 99.80%未満	人の表情はわかるが 事務作業には暗いレベル			

※遮光等級は日本インテリア協会の基準に基づいています。

※この遮光率は生地単体の遮光率であって、製品として取付けた場合は施工方法により異なります。

※この製品は構造上完全に光漏れを防ぐことはできません。光漏れを少なくするためには、窓枠より大きめに製品を取付けることをおすすめします。

●試験方法 遮光率の測定は、カーテンの遮光性能試験方法(JIS L 1055)A法(照度計を用いる方法)で、照度を100,000LX±5%を用いて測定します。

●クリーンな暮らしのために

SEK マーク (制菌加工)

「ポルテ」(RC-7381~7386)は繊維上の細菌の増殖を抑制する制菌加工を施しており、SEKマーク(制菌加工:特定用途)を取得しています。

SEKマーク(制菌加工)

繊維上の細菌の増殖を抑制する加工を施している製品に対し、一般社団法人繊維評価技術協議会の認証基準をクリアした製品に許諾されるマークです。



SEKマーク(制菌加工:特定用途)

このマークを付与した製品は、医療機関・介護施設および行政機関などが必要と認めて指定する場所におすすめです。その他の場所にはご使用になれません。

SEK試験対象菌とその影響

●:試験対象必須菌 ○:オプション対象菌

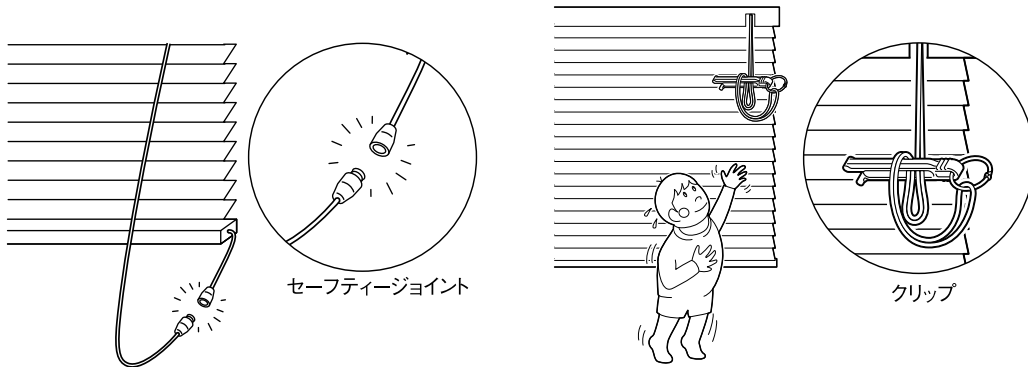
対象菌	菌の影響	
黄色ぶどう球菌	傷口の化膿、食中毒	●
肺炎かん菌	肺炎の原因菌のひとつ	●
MRSA	抗生物質のメシチリンに抵抗性をもつ菌	●
大腸菌	食中毒、膀胱炎、腎盂腎炎、虫垂炎、胆嚢炎	○
緑膿菌	化膿菌、床ずれ悪化の原因菌のひとつ	○

[製品一覧](#)[スタイル一覧](#)[生地一覧](#)**生地紹介**[ライフ](#)[ポルテ](#)[ノイエ](#)[セーブス](#)[クルース](#)**製品仕様**[クレアス](#)[クレアス
ダブル](#)[クレアス
大 型](#)[クレアス
電動大型](#)[クレアス
カーテン](#)[オプション](#)[価 格](#)[生地性能と
マークの見方](#)[生地性能
データ](#)

安心してブラインド等をご使用いただくために

—— 日本ブラインド工業会 ——

日本ブラインド工業会では小さなお子さまがいるご家庭でも、安心してブラインドやスクリーン類をご使用いただくために、次の部品を整備しています。



- 解除ジョイント(セーフティージョイント)
子供の体重がかかると外れる部品です。

- コード留め具(クリップ)
コードやチェーンを束ねる部品です。子供の手の届かない位置で束ねることにより事故を防止する効果があります。



注意

子供は思わぬ行動を取ります。大人の常識は通用しません。
子供をコードやチェーンで遊ばせないように注意してください。



警告

コードやチェーンが体に巻きついたり、引っかかるようなことをしないでください。
事故の恐れがあります。



日本ブラインド工業会



警告

小さなお子さまがいるご家庭では、ブラインドやスクリーンのコードやチェーン類の近くにソファやベッドを置かないでください。
ソファやベッドに上がれば手が届き、事故の恐れがあります。



日本ブラインド工業会

セーフティージョイントやクリップをご使用になっても、事故が完全に回避されるわけではありません。
コードやチェーンの危険性を十分に認識したうえでご使用をお願いします。

製品を注文・使用するうえでの注意について

- 本製品には、経時変化等の変形・色変化が生じることがあります。
- 木目・色・風合等において、原材料に起因するバラつきが生じることがあります。
- 当サンプル帳に貼付の見本のうち、天然の素材を使用しているものには、木目・色・風合い等にバラつきが生じることがあります。
- 特殊環境(火気のある場所、結露・高温多湿の著しい場所、温泉施設等)ではご使用にならないようお願いします。
- 当サンプル帳に記載の試験データは実測値であり、品質保証値ではありません。

製品の安全対策について

タチカワブラインドは、安全・安心に製品をご使用いただけるよう、製品取扱いにおける安全性向上を推進しています。

(お願い) 安全対策部品をご使用になっても、事故が完全に回避されるわけではありません。
コードやチェーンの危険性を十分に認識した上でご使用をお願いします。
「コードクリップ」「マルチチェーンハンガー」は、お子さまの手が届かない高さに操作コードやチェーンを束ねることで、チャイルドセーフティーが有効になります。

チャイルドセーフティー製品・チャイルドセーフティー部品／セーフティー部品の基準について

タチカワブラインドでは3段階の安全基準を設け、小さなお子さまのいらっしゃるご家庭や施設にお勧めの「チャイルドセーフティー製品」「チャイルドセーフティー部品」や、その他事故低減を目的とした「セーフティー部品」を施した製品をご用意しています。「チャイルドセーフティー製品」及び「チャイルドセーフティー部品」が装備される製品には、右記のマークを表示しています。

チャイルドセーフティー製品

子供が触れることができるコードがない、もしくは円周30cm以上(社内基準)のループがない製品です。

このマークが目印

▼
チャイルド
セーフティー

チャイルドセーフティー部品

ループ状になったブラインドのコードやカーテンのタッセルに6kg(社内基準)の力が掛かるとループが分離する安全対策を施した部品、もしくは子供が届かない高さに束ねる、触れられないようにできる等で安全が確保できる部品です。

●コードクリップ

操作コードや操作チェーンを危険のないよう束ねる部品です。小さなお子さまがいる場合など、手の届かない高さに束ねられるので、安全にご使用いただけます。



●セーフティージョイント

小さなお子様の首や体に操作コードが引っ掛かっても、操作コードに6kg(社内基準)の力が掛かると、ジョイント部が分離する仕組みの部品です。



●マルチチェーンハンガー

操作チェーンの下部に組み込み、操作チェーンを危険のないよう束ねる部品です。小さなお子さまがいる場合など、手の届かない高さに束ねられるので、安全にご使用いただけます。



●セーフティーイコライザー

小さなお子様の首や体にイコライザーより上部の昇降コードが引っ掛かっても、昇降コードに6kg(社内基準)の力が掛かると、イコライザーが分離する仕組みの部品です。




セーフティー部品


チャイルドセーフティー基準(社内基準)は満たしませんが、ループ状になったブラインドのコードに力が掛かるとループが分離して安全側に働き、人体・製品の保護につながる部品です。

●セーフティーチェーン・セーフティーコネクター

操作チェーンに通常操作以上の力が掛かると、ジョイント部が分離する仕組みの部品です。



セーフティーチェーン



セーフティーコネクター

●昇降コードジョイント

昇降コードに通常操作以上の力が掛かると、ジョイント部が分離する仕組みの部品です。

品質の保証について

タチカワブラインド ローマンシェード／カーテンクリアスは、厳密なる品質管理および検査を経てお届けしております。

商品の引渡し日より3年以内^{*}に取扱説明書に記載通りの正常なご使用状態において、万一故障した場合は無料で修理いたします。(生地部は対象外)

詳しくは商品に同梱しております取扱説明書をご覧ください。尚、本保証は日本国内においてのみ有効です。

^{*}「コード類」および「電動大型」の無償保証期間は1年となります。

- 製品の仕様、価格は品質改良や諸物価の変動等により、予告なく変更することがありますので、あらかじめご了承ください。
- 表示価格は消費税を含まないメーカー希望小売価格(本体価格)です。取付け費、工事費等は含まれておりません。
- 写真の色調等は、印刷のため実物と多少異なる場合があります。

CREAS



TACHIKAWA CORPORATION www.blind.co.jp

立川ブラインド工業株式会社
東京都港区三田3丁目1番12号
〒108-8334

03-5484-6100 phone
03-5484-6200 fax

掲載の価格には消費税は含まれません