

発注方法

間仕切 アコーディオンカーテン

1 製品名を「間仕切 アコーディオンカーテン」とご指定ください。

2 レザーNo.をご指定ください。

レザーNo. _____ レザー名 _____ (色名 _____)

No.7301～7305 (メディエ)、No.7401～7404 (ソシエ)をご指定の場合は、製品に付与するマークの種類をご指定ください。ご指定がない場合は、「SEKマーク(制菌加工:一般用途)」を付与します。

- SEKマーク(制菌加工:特定用途) SEKマーク(制菌加工:一般用途)
医療機関・介護施設及び行政機関などが 左記以外のその他施設や一般の住宅など
必要と認めて指定する場所

SEKマークについて詳しくは84ページをご覧ください。

リバーシブルスタイルの場合

手前側・奥側それぞれのレザーNo.をご指定ください。詳しくは23ページをご覧ください。

手前側 レザー No. _____ レザー名 _____ (色名 _____)

奥側 レザー No. _____ レザー名 _____ (色名 _____)

3 部品色をご指定ください。

ご指定がない場合はアイボリーになります。

- アイボリー シャインブラウン ソフトシルバー

4 製品の納まりをご指定ください。

- 片開き 両開き

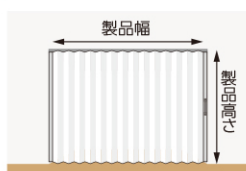
5 レールの種類をご指定ください。

- H型(レール露出) C型(レール埋込み) I型(フリーカーブ)

6 製品寸法を幅・高さとも10mm単位でご指定ください。

レールの長さは、取付け開口幅に合わせて、1mm単位で指定することもできます。サイズの測り方について詳しくは72ページをご覧ください。

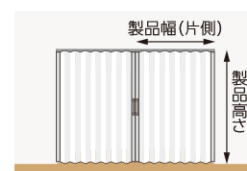
片開きの場合



・製品高さはレール上端からレザー下端までの寸法となります。

製品幅 _____ mm × 製品高さ _____ mm

両開きの場合

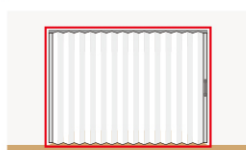


・両開きの場合は、片側の製品寸法をご指定ください。
・製品高さはレール上端からレザー下端までの寸法となります。

製品幅(片側) _____ mm × 製品高さ _____ mm

7 製品台数をご指定ください。

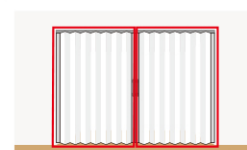
片開きの場合



1台

_____ 台

両開きの場合



1台 + 1台 = 2台

_____ 台

・両開きの場合は、左右合わせて「2台」となります。

8 取手をご指定ください。

- アシスト取手 標準取手

9 〈オプション〉をご注文の場合はご指定ください。

詳しくは24～35ページをご覧ください。

間仕切 アコーディオンカーテンワンタッチ

1 製品名を「間仕切 アコーディオンカーテンワンタッチ」とご指定ください。

2 レザーNo.をご指定ください。

レザーNo. _____ レザー名 _____ (色名 _____)

No.7301～7305(メディエ)、No.7401～7404(ソシエ)をご指定の場合は、製品に付与するマークの種類をご指定ください。ご指定がない場合は、「SEKマーク(制菌加工:一般用途)」を付与します。

SEKマーク(制菌加工:特定用途) SEKマーク(制菌加工:一般用途)
 医療機関・介護施設及び行政機関などが 左記以外のその他施設や一般の住宅など
 必要と認めて指定する場所

SEKマークについて詳しくは84ページをご覧ください。

3 部品色をご指定ください。

ご指定がない場合はアイボリーになります。

アイボリー シャインブラウン ソフトシルバー

4 製品寸法を幅は1mm単位、高さは10mm単位でご指定ください。

サイズの測り方について詳しくは72ページをご覧ください。

製品幅(片側) _____ mm × 製品高さ _____ mm

グリップの高さは製品高さによって決まっています。グリップの高さは10mm単位で指定することもできます。ただし、「製品幅×0.8+180mm以上」でご指定ください。詳しくは42ページをご覧ください。

5 固定カマチ・ワンタッチ用壁面カマチの長さを1mm単位でご指定ください。

ご指定がない場合は、どちらも「製品高さ+20mm」になります。

固定カマチの長さ _____ mm

ワンタッチ用壁面カマチは製品幅が1201mm以上の場合に付属されます。カット加工(オプション)が必要な場合はカット寸法をご指定ください。カット加工について詳しくは44ページをご参照ください。

ワンタッチ用壁面カマチの長さ _____ mm カット寸法 厚さ _____ mm × 高さ _____ mm

6 製品台数をご指定ください。

_____ 台

7 〈オプション〉をご注文の場合はご指定ください。

詳しくは44～47ページをご覧ください。

間仕切 アコーディオンカーテンメイド

〈オーダー品〉

1 製品名を「間仕切 アコーディオンカーテンメイド〈オーダー品〉」をご指定ください。

2 レザーNo.をご指定ください。

レザーNo. _____ レザー名 _____ (色名 _____)

リバーシブルスタイルの場合

手前側・奥側それぞれのレザーNo.をご指定ください。詳しくは54ページをご覧ください。

手前側 レザー No. _____ レザー名 _____ (色名 _____)

奥側 レザー No. _____ レザー名 _____ (色名 _____)

3 部品色をご指定ください。ご指定がない場合はホワイトになります。

ホワイト ブロンズ

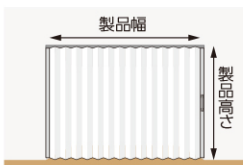
4 製品の納まりをご指定ください。

片開き 両開き

5 製品寸法を幅・高さとも10mm単位でご指定ください。

レールの長さは、取付け開口幅に合わせて、1mm単位で指定することもできます。サイズの測り方について詳しくは72ページをご覧ください。

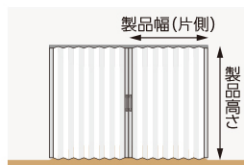
片開きの場合



・製品高さはレール上端から
レザー下端までの寸法となります。

製品幅 _____ mm × 製品高さ _____ mm

両開きの場合



・両開きの場合は、片側の製品寸法を
ご指定ください。
・製品高さはレール上端から
レザー下端までの寸法となります。

製品幅(片側) _____ mm × 製品高さ _____ mm

6 製品台数をご指定ください。


片開きの場合



1台

_____ 台

両開きの場合



1台 + 1台 = 2台

_____ 台

・両開きの場合は、左右合わせて
「2台」となります。

7 〈オプション〉をご注文の場合はご指定ください。詳しくは55～57ページをご覧ください。

〈規格品〉

1 製品名を「間仕切 アコーディオンカーテンメイド〈規格品〉」をご指定ください。

2 レザーNo.をご指定ください。

レザーNo. _____ レザー名 _____ (色名 _____)

3 製品サイズを幅3種類、高さ3種類からご指定ください。

1000mm 1740mm
幅 1500mm × 高さ 1780mm
 2000mm 1800mm

4 製品台数をご指定ください。

_____ 台

間仕切 アコウォール

1 製品名を「間仕切 アコウォール」とご指定ください。

2 パネルNo.をご指定ください。

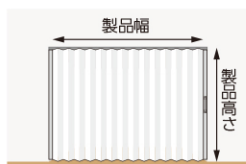
パネルNo. パネル名

3 製品の納まりをご指定ください。

片開き 両開き

4 製品寸法を幅・高さとも1mm単位でご指定ください。
サイズの測り方について詳しくは73ページをご覧ください。

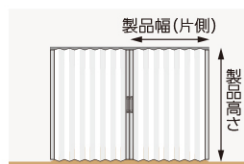
片開きの場合



・製品高さはレール上端から
レザー下端までの寸法となります。

製品幅 mm × 製品高さ mm

両開きの場合



・両開きの場合は、片側の製品寸法を
ご指定ください。
・製品高さはレール上端から
レザー下端までの寸法となります。

製品幅(片側) mm × 製品高さ mm

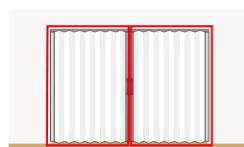
5 製品台数をご指定ください。

片開きの場合



..... 台

両開きの場合



..... 台

6 〈オプション〉をご注文の場合はご指定ください。
詳しくは68～69ページをご覧ください。