

NEWS01

憧れのライフスタイルを叶える、34柄321アイテムの多彩なラインナップ!

■自分らしく快適に過ごしたいお部屋づくりへ、4つのライフスタイル。

ソーホースタイル SOHO style



インダストリアル INDUSTRIAL



ノルディック Nordic



ボタニカル BOTANICAL



■天然木のタテ型ブラインド

木製



■色・質感・機能がさらに充実の「無地」「遮光」「レース」。

無地

×

遮光

レース

色 Color ... ナチュラルなテイスト・かわいらしさ・上品な雰囲気・カジュアルな色合い ...

質感 Texture ... 温かみのある質感・豊かな風合い・すっきりとした雰囲気・光沢感 ...

機能 Function ...

- 安全で快適な暮らしへ
- 環境にやさしい暮らしへ
- クリーンな暮らしへ

防火

遮光

UVカット

ミラーレース

遮熱

遮熱


抗菌

水拭き

NEWS02

プライバシーを守りながら眺望を楽しめる 「ラインドレープ ペア アンサンブル」がリニューアル!

ドレープとレースを交互に配した「ラインドレープ ペア アンサンブル」は、レースがあることでプライバシーを守りながら、心置きなく外の景色を楽しめます。
新たな構造を採用することで、レースの見える面積が従来よりも広くなり、眺望がよくなりました。
製品高さは3.3mまで対応拡大!より大きな窓に対応できます。



ドレープの向きに連動してレースが動く構造により、従来よりもスラット間のすき間が小さくなりました。



左側からの光を遮るとき



右側からの光を遮るとき

製品の動き



ドレープ時: 夜はしっかり目隠しができます。



レース時: 室内からの眺めは爽快! ミラーレースで、外からの視線を気にせず心置きなく眺望を楽しめます。



製品全開時: 全体の開け閉めも行えます。

NEWS03

リモコンやスイッチで簡単に操作できる スマートインテリアシェード「ホームタコス ラインドレープ」がリニューアル!

大開口の窓や複数ある窓、手の届かない高窓での操作に便利な「スマートインテリアシェード ホームタコス」がリニューアル。
「ホームタコス ラインドレープ ペア アンサンブル」も新発売!ますます便利に、施工もしやすくなりました。



- ホームタコス製品
 - ・ホームタコス ラインドレープ
 - ・ホームタコス ラインドレープ ペア アンサンブル **NEW**
 - ・ホームタコス ラインドレープ 木製

POINT

1. ホームタコスに「ペア アンサンブル」新登場
2. RFリモコン、赤外線リモコン、スイッチ操作に対応
3. 連窓取付けに便利な「電源分岐ジョイント仕様」対応
4. 動作スピードが従来よりも50%アップ

RFリモコン **NEW** *RF: Radio Frequency

電波を用いたリモコンで、製品にリモコンを向けなくても操作できます。
離れた場所からの操作(20m以内)や受光部が隠れてしまう場所での操作に便利。



RFリモコン
8グループ



RFリモコン
4グループ

赤外線リモコン

赤外線を用いたリモコンで、テレビのリモコンと同じように、製品に向けて操作します。
分かりやすい操作で、価格もリーズナブル。



赤外線シングル
リモコン



赤外線アドレス
リモコン

スイッチ **NEW**

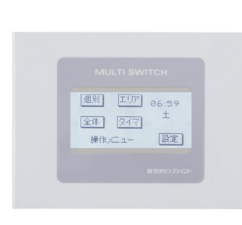
壁に取付けるスイッチです。
最大31台まで、一斉にも個別にも操作できます。
左記のリモコンとの併用も可能です。



シングル
スイッチ



複数ゾーン
スイッチ




マルチスイッチ

NEWS04


大開口の窓やコーナー窓など、さまざまな窓での利便性が向上!

- さまざまな開閉形態のある大開口の窓での利便性がアップする、左右から開閉できる新操作「ボタン・コード操作」がラインドレープに新登場!

左右から出入りもできる
ボタン・コード操作



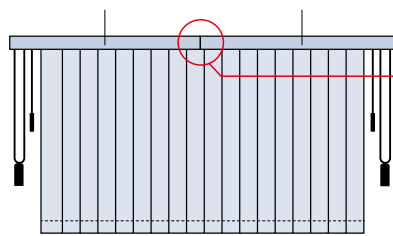
- ラインドレープ「ボタン操作」の製品幅が最大4m(12m²)まで拡大! 窓の両側から出入りできる「両ボタン」にすると、幅3mを超える両袖片引き窓での操作にも便利です。 ※一部のスラットを除く



- 2台の製品を並べて設置することで、幅8m(コード操作時)の窓にも取付けることができる「2連取付仕様<オプション>」を追加しました。また、搬入しやすくレールを分割して製作する「レールジョイント仕様<オプション>」もご用意しています。

操作位置:左
片開き・左納まり

操作位置:右
片開き・右納まり



製品接続部分のスラットが重なり、
光漏れを防ぎます。
*重なり寸法:約10mm(木製は約20mm)

- L型のコーナー窓に取付ける場合に便利な、コーナー部の光漏れを最小限に抑える「コーナー取付仕様<オプション>」を新たに追加しました。

コーナー取付仕様



片側のスラットが突き出し
すき間を最小限に抑えます。

通常製品



コーナー部にすき間が大きく
出てしまいます。


NEWS05

すっきりスマートなコードウェイト」が標準装備!

操作コードのたるみを抑え、すっきりとスマートなデザインの「コードウェイト」を、コード操作およびボタン・コード操作の各製品に標準装備しています。

お子さまの手の届かない高さに操作コードを束ねることができる
チャイルドセーフティー部品のため安心です。

チャイルド
セーフティー



NEWS06

ボトムコードが付かないバランスウェイト「袋縫いシンプルウェイト」を追加。

製品下部のバランスウェイトに、ボトムコードがなくすっきりとした意匠の「袋縫いシンプルウェイト」を追加。

バランスウェイトは、従来の「巻き込みウェイト」・「袋縫いウェイト」に加えて、3種類の中から選ぶことができます。



NEWS07

正面付けの施工性が向上!

「スラット幅80mm用」の正面付け取付けブラケット(正面付け補助金具)の形状を変更し、施工性が向上しました。壁に接する部分の形状を角型とし、取付ビスの穴形状も改良。位置決め等がしやすくなりました。

NEWS08

手の触れる部品を「抗菌化」!

抗菌・衛生面などの安全性へのニーズにお応えし、手に触れる部品の「抗菌化」を行いました。

- 対象製品: ラインドレープ各製品(傾斜窓・ホームタコスを除く)
- 対象部品: ボタン、操作コード、操作チェーン、コードウェイト、コードクリップ