



# AWNING

オーニング






# オーニング AWNING

サンシェスタⅡ [角度可変タイプ]  
SUNSIESTAⅡ

サンビジョンⅡ  
SUNVISIONⅡ



## Contents

サンシェスタⅡ [角度可変タイプ]	P.6~13
サンビジョンⅡ	P.14~23

オーニングライフ —  
それは、  
太陽と快適につき合う  
開放的な暮らし。

## 省エネ効果にすぐれたオーニングで 快適「AWNING LIFE」

オーニングは、ライフスタイルを楽しむためのアイテムとして、さらには、住まいの快適性を高める機能的なアイテムとして、大きな注目を集めています。

オーニングがもたらすのは、木陰のような快適さ。心を解き放つ開放感。リゾートのようなゆったりと流れる時間。体にも、心にもやさしい健康的な環境。タチカワブラインドのオーニングが、素敵な「AWNING LIFE」をお届けします。


### オーニングで暮らしに大きなメリット

オーニングといえば、一般的に日除けのイメージですが、一口に日除けといっても、そこにはさまざまな効果が含まれています。オーニングの効果を活かして、住まいをより快適に、暮らしを素敵に、楽しんでください。


#### こんなにあるオーニングのメリット

日除け	………直射を遮りお部屋の室温上昇を防ぎます。
省エネ(エコ)	………夏場のエアコン稼働率を1/3に。
健康・美容	………エアコンの使用を抑えることで冷え性や肩こりを防止。紫外線もカット。
ドレスアップ	………住宅の外観が素敵に変わります。
暮らしの楽しさアップ	………オープンリビングでランチやバーベキューなど。
プライバシーを守る	………隣接するマンションやビルからの視線をカット。
日焼け防止	………畳や家具などの日焼けを防止。
広告アピール	………キャンバスカラーやロゴでお店のイメージをアピール。

### オーニングのキャンバスカラーはこんなに楽しい!




ベーシックなホワイトからポップなカラーまで21アイテムものカラーラインナップを揃えています。楽しさやこだわり、お店のイメージカラーに合うキャンバスをお選びいただけます。



### 製品のタイプは2種類

住宅用の一般的なオーニングで、手動式や電動式がある  
「サンシェスタⅡ[角度可変タイプ]」  
店舗やビルなどに適した「サンビジョンⅡ」





ライフスタイルを街を  
オーニングがより快適に  
オシャレに。



### 暮らしを楽しむ

テラスにオーニングを取付けることで  
開放感いっぱいのオープンリビングが完成。  
青空の下で食べる休日のランチ、  
オープンカフェ気分のティータイム、  
ガーデンバーベキューなど、  
暮らしの楽しみ方が広がります。



### 省エネ効果でエコライフ

夏場の  
エアコン稼働率  
約1/3

屋外で日光を遮るオーニングは、室内が暑くなるのを防ぎ、  
エアコンの使用量を1/3に減らすことができます。  
家計にも、健康にもやさしいのが、その人気の理由。  
それは、エコロジーな暮らし方にもつながります。  
詳しくは、P4をご覧ください。



### 住まいのドレスアップ

カラフルなキャンバスが、  
住まいの外観を個性的に演出。  
小粋なエクステリアとしても人気です。



### お店の広告アピールに

ヨーロッパの街角のような、  
おしゃれなオープンテラス。  
オーニングはさまざまな商業施設で、  
心地よい空間づくりをお手伝いいたします。

オーニングのすぐれた省エネ効果 P.4

# エアコンの稼働率を1/3に抑えて、省エネに効果的。

## エコロジーで、健康的、おサイフにもやさしい、 オーニングのメリット。

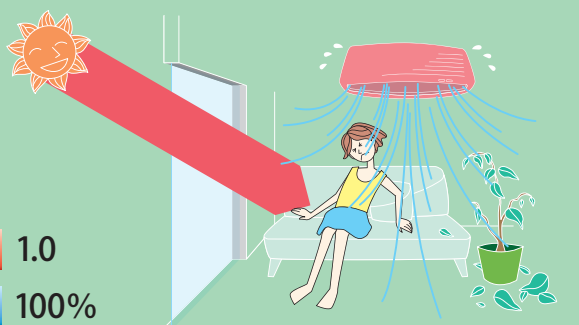

部屋の外で直射日光を遮るオーニングは、室内で遮るカーテンなどに比べて日除け効果が格段に優れています。エアコンの稼働率で比較した場合、ガラスだけの場合の1/3に、カーテンなどを掛けた場合と比べても1/2以下に抑えられ、高い省エネ効果が期待できます。オーニングでエアコンの使用量を減らせば、家計にとっても、地球にとってもうれしいメリットがあります。

### 日射遮蔽係数とは…

窓から入ってくる太陽の光の量を数字で表そうとするものです。標準的な厚さ3mmの窓ガラスのある窓面から入る日射を1、まったく日射のない状態を0とし、1から0までの間の数字で表されます。日除けなどを設けた場合、その数値が小さいほど日除けの効果が高く、性能が良いことになります。



### 〔オーニングもカーテン類も付けない場合〕

標準的な3mmの窓ガラスでは、太陽光線と一緒に熱線が室内に入ってしまう床や家具を温めて、室温が上昇します。




### 〔カーテンなどを室内に取付けた場合〕

窓ガラスとカーテンの間の空気が温室効果で温められて室温が上昇します。

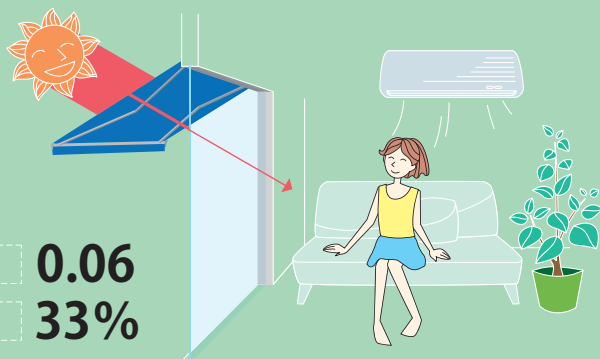


### 〔オーニングを取付けた場合〕

オーニングが直射日光をカットし、熱のほとんどを室内に入れません。室温の上昇が抑えられエアコン稼働率は33%まで下がります。



夏場の  
エアコン稼働率  
約1/3



※早稲田大学 理工学部 木村研究室のデータより

## 冷房病対策にも効果があります。

閉め切った室内でのエアコンの効かせ過ぎは、肩こりや頭痛などを引き起こす「冷房病」の原因にもなっています。オーニングで日射しを遮り、窓を開けて外気を取り込むなど、より自然な温度管理を心がければ、冷房病対策や夏風邪防止にも効果があります。

## 紫外線をカット。 朝日や西日対策にも最適です。

オーニングを取付けることで、人体にも悪影響（シミ、ソバカス、皮膚がんなど）をおよぼす紫外線がカットできます。朝日や西日対策にもおすすめです。量やじゅうたん、家具などを日焼けからも守ります。

## プライバシーも 守ります。

屋外からの視線を防ぎプライバシーを保護。お隣の2階からの視線、向いのマンションの上階からの視線など、上からの視線が気になるような場所では、絶大な効果を発揮します。

## オーニング 製品ラインナップ

日射しを和らげて、居心地のよい快適空間を作るオーニングは、住宅から店舗、オフィスビルまで、さまざまな場所におすすめです。タチカワブラインドでは、使う場所や目的に合わせて、サンシェスタⅡ[角度可変タイプ]、サンビジョンⅡ 2種類のオーニングをラインナップ。用途に合わせて、最適なオーニングをお選びいただけます。

### サンシェスタⅡ [角度可変タイプ] SUNSIESTAⅡ



住まいのテラスやデッキに  
彩りを添える  
住宅用のオーニング。

### サンビジョンⅡ SUNVISIONⅡ



店舗やオフィスビルなど  
あらゆる建物に。  
間口の広い大型窓にも対応。

#### 製作可能寸法

製品幅 : 1375~4670mm  
出幅規格 : 10・15・20

製品幅 : 1770~16630mm  
出幅規格 : 10・15・20・25・30・35

※製品幅と出幅規格および操作方法の組み合わせにより、製作できない場合があります。

#### 対応アイテム数

グローバルカラー スタンダードシリーズ : 21アイテム

グローバルカラー スタンダードシリーズ : 21アイテム

#### 操作の種類

- 手動式
- 電動式
  - ☐ スイッチ操作
  - ☐ リモコン操作

掲載ページ P.6~13

- 手動式
- 電動式
  - ☐ スイッチ操作
  - ☐ スイッチ・リモコン操作(オプション)
- 電動・手動兼用
  - ☐ スイッチ操作
  - ☐ スイッチ・リモコン操作(オプション)

掲載ページ P.14~23



# SUNSIESTA II

手動  
式

電動  
式

## サンシェスタ II [角度可変タイプ]

開放的で心地よい  
オープンリビングを実現する  
住宅用オーニング。  
エコロジーで快適。  
暮らしの新しい楽しみ方が  
いろいろ広がります。



キャンバスを張り出したままで  
角度調節OK



TS-536 プリティッシュグリーン

オーニングはエコの効果が抜群。夏場のエアコン稼働率は約1/3に。

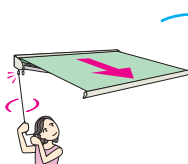
キャンバスを張り出したまま、  
いつでも、手軽に、  
角度調節が自由自在。

日射しが気になりだしたら、サッと角度が変えられる

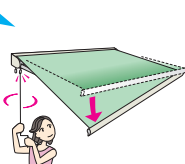


**新** 開発の3Dアームにより、キャンバスを  
張り出したまま角度が変えられる、画  
期的な角度可変タイプのオーニングです。  
さまざまな日射角度に最適なキャンバス勾  
配を、手軽に作り出すことができます。

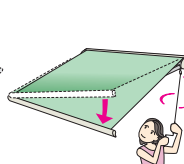
**左右** のアームを個別に操作すること  
で、水平だけでなく、左右に傾け  
ることも可能。強い西日や外からの視線が気  
になるときも、スピーディーに対応できます。



キャンバスを  
張り出します。



キャンバスを 15°～35°の間で、  
お好きな角度に傾けます。



収納は、キャンバス(前枠)を  
水平に戻してから巻取ります。

### 製作可能寸法

※製品幅と出幅規格および操作方法の組み合わせにより、製作できない場合があります。

サンシェスタIIには、規格寸法品とオーダー寸法品があります。

#### ■規格寸法品

製品幅	1940mm (1.0 間用)	2850mm (1.5 間用)	3760mm (2.0 間用)	4670mm (2.5 間用)
出幅規格	10・15	10・15・20	10・15・20	10・15・20

#### ■オーダー寸法品

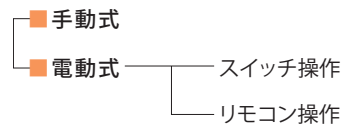
製品幅	1375mm } 4670mm	1855mm } 4670mm	2345mm } 4670mm
出幅規格	10	15	20

※製品幅は 5mm 単位での製作になります。

## 対応キャンバス

キャンバス シリーズ	アイテム数
グローバルカラー スタンダードシリーズ	21

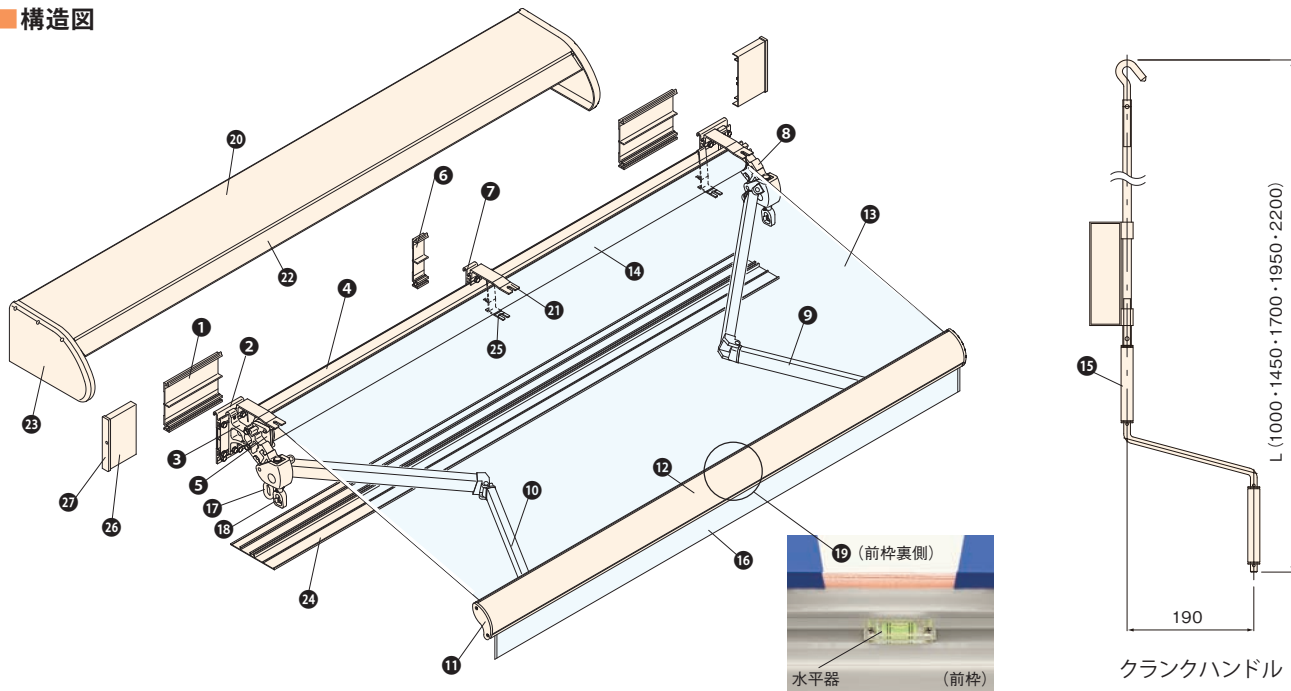
## 操作の種類



## 構造と部品名

## ■ 構造図

(単位:mm)



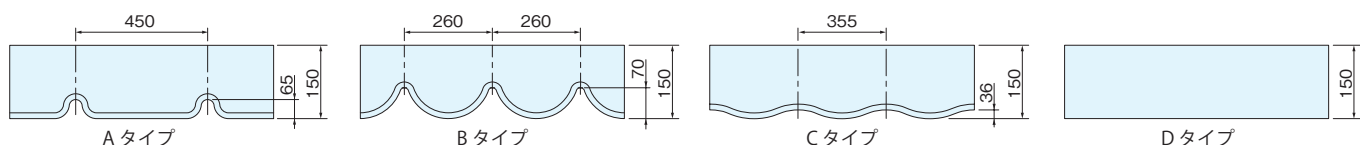
## ■ 部品名と材質

部品名	材質	カラー	備考
① ベースプレート	アルミ押出し形材	オフホワイト・ブラック	200mm×2枚を同梱
② ベースブラケット	アルミ押出し形材	オフホワイト・ブラック	
③ サイドブラケット	アルミ押出し形材	オフホワイト・ブラック	
④ ベースガイド	アルミ押出し形材	オフホワイト・ブラック	
⑤ 手動ギア	主要部分はアルミダイキャスト	オフホワイト・ブラック	手動式の場合のみ
⑥ 補助ベースプレート	アルミ押出し形材	オフホワイト・ブラック	製品幅2.0間用・2.5間用の場合のみ
⑦ 補助ベースブラケット	アルミ押出し形材	オフホワイト・ブラック	製品幅2.0間用・2.5間用の場合のみ
⑧ アームブラケット	アルミ押出し形材	オフホワイト・ブラック	
⑨ アーム(右)	主要部分はアルミ押出し形材	オフホワイト・ブラック	
⑩ アーム(左)	主要部分はアルミ押出し形材	オフホワイト・ブラック	
⑪ 前枠キャップ	AES樹脂成形品	オフホワイト・ブラック	
⑫ 前枠	アルミ押出し形材	オフホワイト・ブラック	
⑬ キャンバス	種類によって組成が異なる。		全50アイテム
⑭ 巻取りパイプ	アルミ押出し形材・ロールフォーミング	シルバー	
⑮ クランクハンドル	主要部分は鋼管	シルバー	手動式の場合のみ
⑯ フリル	種類によって組成が異なる。	種類によってカラーが異なる。	製品発注時にご指定された場合のみ
⑰ 開閉作用回転リング	ステンレス棒鋼		手動式の場合のみ
⑱ 角度調整用回転リング	ポリアミド樹脂成形品	ブラック	
⑲ 水平器			前枠裏側中央部に組込み

部品名	材質	カラー
上ケースセット ※オプション		
⑳ 上ケース	アルミ押出し形材	オフホワイト・ブラック
㉑ 上ケースホルダー	アルミ押出し形材	アルミ色
㉒ フロントカバー	アルミ押出し形材	オフホワイト・ブラック
㉓ ケース側板	AES樹脂成形品	オフホワイト・ブラック
下ケースセット ※オプション		
㉔ 下ケース	アルミ押出し形材	オフホワイト・ブラック
㉕ 下ケースホルダー	アルミ押出し形材	アルミ色
ベースカバー関連 ※オプション		
㉖ ベースカバー	アルミ押出し形材	オフホワイト・ブラック
㉗ カバーキャップ	AES樹脂成形品	オフホワイト・ブラック

■ フリル サンシエスタII[角度可変タイプ]には、フリルを取付けることができます。(特にご指定がない場合には、フリルは付きません) (単位:mm)

ご注文の際、フリル無し、またはA～Dフリルのタイプをご指定ください。(フリル高さは=150mm)



※フリルの価格は、製品価格に含まれます。

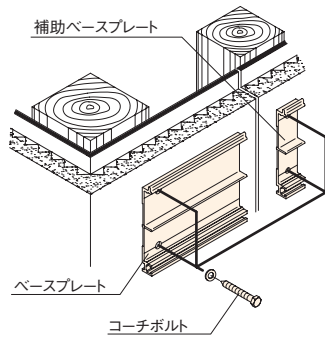




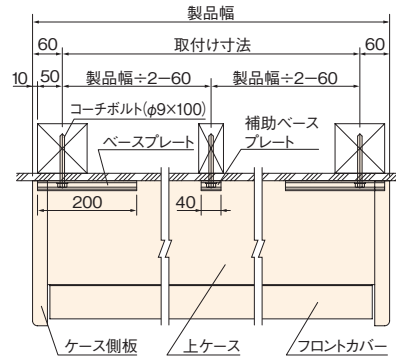
## ベースプレート納まり図

(単位: mm)

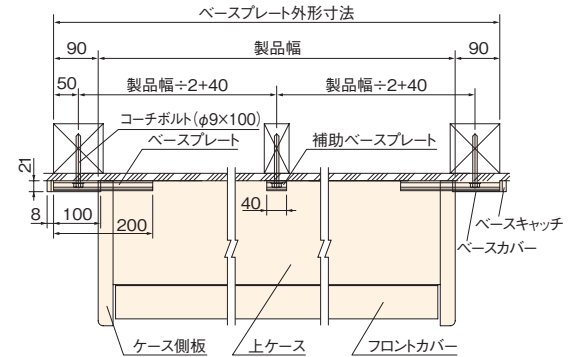
### ベースプレートの取付け図



### ■製品幅寸法内に納める場合



### ■ケース側板からはみ出す場合



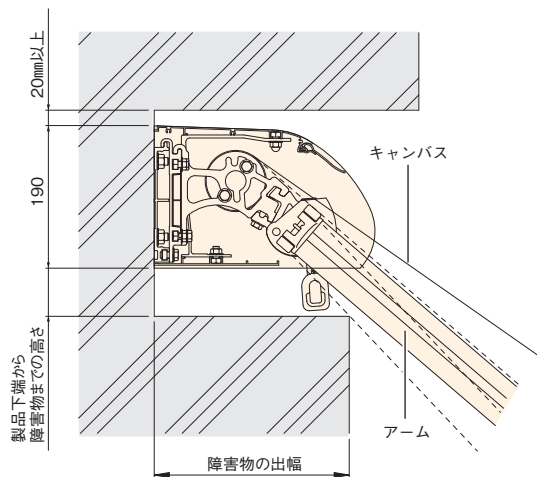
※ベースプレートは200mm×2枚が標準で同梱されます。

別寸法のベースプレートが必要な場合オプション（別途加算価格）で、1920mm・2830mm・3740mm・4650mmの中から選べます。

※補助ベースプレートは、製品幅3760mm（2.0間用）、4670mm（2.5間用）の場合のみ、同梱されます。

## 障害物がある場合

(単位: mm)



※点線は風で吹き下げられた時の位置を表します。

※取付け面の倒れ、キャンバスの重み等によっては、角度が設定通りにならない場合があります。

※上部に障害物がある場合：

製品上端と障害物下端との間を20mm以上確保してください。

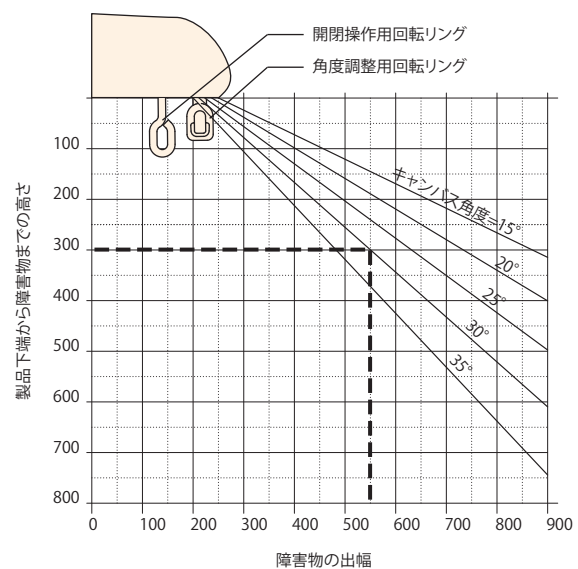
※下部に障害物がある場合：

#### ●手動式

下部に障害物がある場合、操作することができません。ご注意ください。

#### ●電動式

グラフを参考に、製品下端と障害物の間にすき間を確保してください。  
尚、障害物の出幅によっては角度調整操作ができない場合があります。  
ご注意ください。



例) --- のライン

- ・キャンバス角度 30°
- ・障害物の出幅 550mm

の場合

高さ寸法  
300mm 以上確保

## 取付け場所の制限

取付け高さは一般市街地を標準として、地面から10m以下の場所に取付けてください。

10m以下であっても、強風の受けやすい場所には取付けできません。

# SUNSIESTA II [角度可変タイプ]

## 操作方法

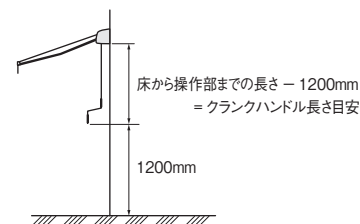
(単位:mm)

### 手動式

- ・クランクハンドルでキャンパスの張出し／巻取りを行ないます。
- ・クランクハンドルは必要に応じて取外しが可能です。
- ※製品発注時に、クランクハンドルの長さを下記の5種類の中から選んでください。

クランクハンドル長さ(mm)	1000	1450	1700	1950	2200
----------------	------	------	------	------	------

※クランクハンドルの長さは、床から操作部までの長さより、約1200mmを差引いた寸法を目安にお選びください。

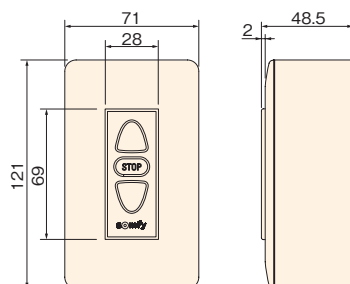


### 電動式

#### スイッチ操作

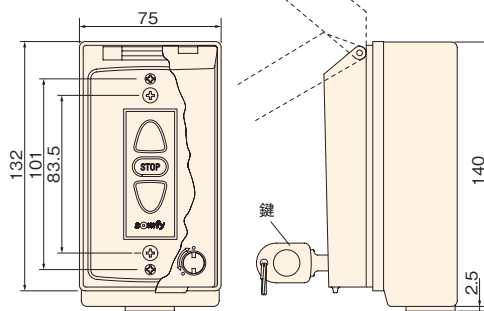
- ・スイッチ操作でキャンパスの張出し／巻取りを行ないます。
- ・3種類のスイッチがあります。
- ※製品発注時に、スイッチの種類を下記の3種類から選んでください。

##### 露出スイッチ



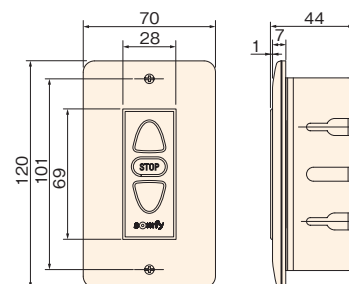
カラー	ホワイト
定格電圧	AC100V
定格電流	5A
使用線種	VCTF0.75mm <sup>2</sup>

##### 露出鍵付スイッチ



カラー	ホワイト
定格電圧	AC100V
定格電流	5A
使用線種	VCTF0.75mm <sup>2</sup>

##### 埋込みスイッチ



※埋込み鍵付スイッチもご用意しています。

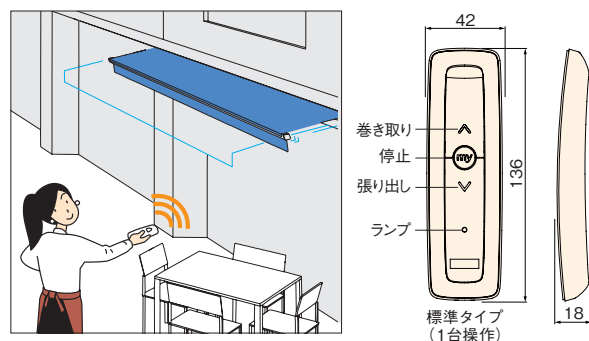
カラー	ホワイト
定格電圧	AC100V
定格電流	5A
使用線種	VCTF0.75mm <sup>2</sup>

#### リモコン操作

- ・リモコン操作でキャンパスの張出し／巻取りを行います。
- ・標準タイプ・マルチタイプの2種類があります。
- ・リモコンの信号到達距離は、約20mです(ご使用の環境によって異なります)。
- ※リモコンは、製品本体には含まれませんので、必ず使用する個数をご注文ください。

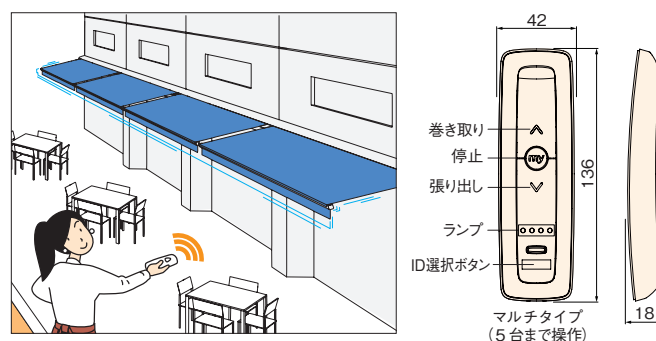
##### 標準タイプ

1台の製品を、1個のリモコンで動かします。



##### マルチタイプ

4台までの製品を、1個のリモコンで動かします。



発注時には・・・

製品本体(1台) + 標準タイプ用リモコン

※リモコンは製品本体には含まれませんので、必ず使用される個数をご注文ください。

発注時には・・・

製品本体(必要台数) + マルチタイプ用リモコン

※リモコンは製品本体には含まれませんので、必ず使用される個数をご注文ください。

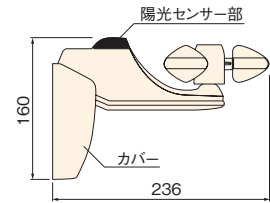
最大で製品4台までを、個別にも、一斉にも動かすことができます。  
 ※製品を一斉に動かすには、すべての製品をリモコンからの信号を受信できる20m以内に設置する必要があります。  
 ※5台以上の場合は、別途ご相談ください。

(単位:mm)

## オプション

## ■風力・陽光センサーセット

- ・センサー機能により、自動コントロールするシステムです。
- ・風力センサーが設定値以上の風力を2秒以上感知すると、自動的にキャンバスを巻取る「保護機能」と、日射しを感知して自動的にキャンバスの張出し/巻取りを行なう「陽光センサー機能」があります。
- ※リモコン操作にオプションとして組み合わせることができます。
- スイッチ操作に加える場合は、最寄りの弊社支店・営業所までお問い合わせください。
- ※キャンバスの張出し・巻取り及び陽光センサーのON・OFFを切替えられるリモコンが付属されます。



## ■電動・手動兼用式

- ・通常は電動で操作し、停電の時などには手動で操作ができる「電動・手動兼用式」もご用意しています。
- \*詳しくは最寄りの弊社支店・営業所までお問い合わせください。

## 電気仕様

## 製品仕様

定格電圧	AC100V 50Hz/60Hz
消費電力	135W
使用温度	-20~70℃
開閉速度	約 20 秒 / m (50Hz) 約 17 秒 / m (60Hz)

## モーター仕様

定格電圧	AC100V 50Hz/60Hz
定格負荷	20N・m
定格電流	1.35A
定格回転数	12r/min (50Hz) 14r/min (60Hz)
定格時間	5 分

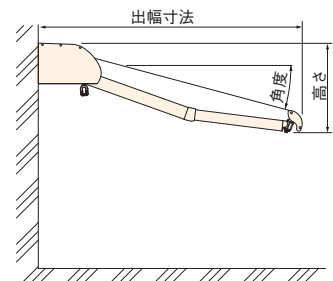
## 出幅寸法と高さ

キャンバスの出幅規格と角度によってキャンバスの出幅寸法が変わります。

(単位:mm)

出幅規格 角度	10		15		20	
	出幅寸法	高さ	出幅寸法	高さ	出幅寸法	高さ
15°	1215	405	1650 (1790)	515 (565)	2125 (2150)	655 (660)
20°	1185	500	1600 (1745)	655 (705)	2065 (2095)	820 (830)
25°	1145	585	1545 (1680)	775 (835)	1990 (2020)	980 (995)
30°	1095	665	1480 (1610)	890 (965)	1905 (1935)	1140 (1150)
35°	1035	740	1405 (1525)	1000 (1080)	1810 (1830)	1280 (1295)

※上記寸法は計算値のため、実際の寸法と異なる場合があります。目安としてご活用ください。  
 ※取付け面の倒れ、キャンバスの重み等によっては、角度が設定通りにならない場合があります。  
 ※製品幅 4670mm (2.5 間用) 時では、使用するアームが異なるため、( ) 寸法となります。  
 ※製品出荷時は、角度 15° で出荷します。



## 製品重量

(単位:kg)

製品幅	操作方法	出幅規格		
		10	15	20
1940mm (1.0 間用)	手動式	15.8	17.5	—
	電動式	17.9	19.5	—
2850mm (1.5 間用)	手動式	19.4	21.2	22.9
	電動式	21.5	23.3	25.0
3760mm (2.0 間用)	手動式	23.1	25.1	27.1
	電動式	25.2	27.2	29.2
4670mm (2.5 間用)	手動式	34.1	37.2	40.2
	電動式	36.2	39.3	42.3

※キャンバス重量(メロディーキャンバス ストライプ (0.525kg/m<sup>2</sup>))を含む。  
 (標準フリルも含む)

## 部品色

オフホワイト、ブラックの2色をご用意。  
 ※ご指定がない場合は、オフホワイトになります。

オフホワイト



ブラック



# SUNSIESTA II [角度可変タイプ]

## 価 格

●表示価格は消費税を含まないメーカー希望小売価格(本体価格)です。 ●価格には取付け費・工事費・運賃等は含まれておりません。

### 製品価格(規格寸法品)

#### グローバルカラー スタンダードシリーズ

[単位:円(税別)]

製品幅	操作方法		出 幅 規 格		
			10	15	20
1940mm (1.0間用)	手動式		202,800	224,700	—
	電動式	スイッチ操作	316,200	338,000	—
		リモコン操作	332,800	354,700	—
2850mm (1.5間用)	手動式		226,800	250,700	273,600
	電動式	スイッチ操作	340,100	364,000	386,900
		リモコン操作	356,800	380,700	403,600
3760mm (2.0間用)	手動式		254,800	282,900	311,000
	電動式	スイッチ操作	368,200	396,300	424,400
		リモコン操作	384,800	412,900	441,000
4670mm (2.5間用)	手動式		285,000	313,100	346,400
	電動式	スイッチ操作	398,400	426,400	459,700
		リモコン操作	415,000	443,100	476,400

※リモコン操作の場合、リモコン(オプション)は、製品本体には含まれませんが  
必要となります。**発注の際は使用する個数をご注文ください。**

### 製品価格(オーダー寸法品)

サンシエスタIIは、規格寸法品以外に、製品幅をオーダーサイズで製作することができます。

ご希望サイズよりも**大きくて**  
**最も近い**規格品サイズの価格

+

15,000円

=

オーダー寸法品価格

[ オーダー寸法品価格 算出例 ]

スタンダードシリーズ、 製品幅2500mm、出幅規格15、 電動式スイッチ操作、オプションなしの場合	<b>364,000円</b> 製品幅2500mmより <b>大きく、</b> <b>最も近い</b> 規格寸法製品幅 「2850mm」の価格	+	<b>15,000円</b> 加算価格	=	<b>379,000円</b> 合計
--	--	---	------------------------	---	-----------------------

### オプション価格 製品本体の価格に、下記の価格を加算してください。

#### リモコン価格

リモコンは、製品本体には含まれませんので、必ず使用する個数をご注文ください。

電動式(リモコン操作)の製品本体価格

+

標準タイプ用リモコン価格 : 25,000円  
or  
マルチタイプ用リモコン価格 : 41,000円

※マルチタイプは最大で製品4台まで。5台以上の場合は、別途ご相談ください。

#### 風力・陽光センサーセット価格

電動式(リモコン操作)の製品本体価格

+

175,000円

※キャンバスの張出し・巻取り及び陽光センサーのON・OFFを切替えられるリモコンが付属されます。  
※電動式(スイッチ操作)に風力・陽光センサーを取付けることもできます。詳しくは最寄りの弊社支店・営業所までお問い合わせください。

#### ベースプレート価格

製品幅	価 格
1920mm (1.0間用)	18,000円
2830mm (1.5間用)	26,500円
3740mm (2.0間用)	35,100円
4650mm (2.5間用)	43,600円

製品に付属するベースプレート(L=200mm×  
2枚)では躯体にしっかりと締結できない場合  
に使用する部品

#### 上ケースセット価格

製品幅	価 格
1940mm (1.0間用)	26,000円
2850mm (1.5間用)	39,600円
3760mm (2.0間用)	54,000円
4670mm (2.5間用)	68,000円

内容:  
上ケース・フロントカバー・上ケースホルダー・  
ケース側板

#### 下ケースセット価格

製品幅	価 格
1940mm (1.0間用)	16,700円
2850mm (1.5間用)	26,000円
3760mm (2.0間用)	37,500円
4670mm (2.5間用)	50,000円

内容:  
下ケース・下ケースホルダー

#### ベースカバー

7,000円 / m  
(10mm単位でご指定ください)

#### ベースカバーキャップ

800円 / 個

## 発注方法

1

製品名を「タチカワブラインド サンシェスタII [角度可変タイプ]」とご指定ください。

2

製品幅・出幅規格をご指定ください。

製品幅 \_\_\_\_\_ mm × 出幅規格 ☐10 ☐15 ☐20

3

製品台数をご指定ください。

\_\_\_\_\_ 台

4

操作方法をご指定ください。

☐手動式 ☐電動式スイッチ操作 ☐電動式リモコン操作

5

駆動部位置を外から見て、右か左かをご指定ください。

☐右 ☐左

6

キャンパスのNo.をご指定ください。

TS- \_\_\_\_\_ (色名) \_\_\_\_\_

7

部品色(オフホワイト・ブラック)をご指定ください。 ※ご指定がない場合は、オフホワイト色になります。

☐オフホワイト ☐ブラック

8

フリルをご希望の場合は、フリルのタイプをご指定ください。 ※フリル無しでも、フリル有りでも同価格です。

☐Aタイプ ☐Bタイプ ☐Cタイプ ☐Dタイプ

9

クランクハンドルの長さを下記の中からご指定ください。

☐1000mm ☐1450mm ☐1700mm ☐1950mm ☐2200mm

※クランクハンドルの長さは、床から操作部までの長さより、約1200mmを差引いた寸法を目安にお選びください。

10

**電動式(スイッチ操作)**の場合は、スイッチの種類を下記の中からご指定ください。☐露出スイッチ ☐露出鍵付きスイッチ ☐埋込みスイッチ ☐埋込み鍵付きスイッチ**電動式(リモコン操作)**の場合は、リモコンのタイプと必要数量をご指定ください。 ※別途料金ですが、必ず必要です。☐標準タイプ用リモコン \_\_\_\_\_ 個 ☐マルチタイプ用リモコン \_\_\_\_\_ 個

11

オプションが必要な場合は、サイズ・数量等をご指定ください(別途料金)。

☐ベースプレート ※オプションでベースプレートを発注の際は、ベースプレート(200mm×2個)は同梱されません。☐1920mm ☐2830mm ☐3740mm ☐4650mm \_\_\_\_\_ 個☐上ケースセット ※上ケース、フロントカバー、上ケースホルダー、ケース側板☐1940mm ☐2850mm ☐3760mm ☐4670mm \_\_\_\_\_ セット☐下ケースセット ※下ケース、下ケースホルダー☐1940mm ☐2850mm ☐3760mm ☐4670mm \_\_\_\_\_ セット☐ベースカバー \_\_\_\_\_ mm × \_\_\_\_\_ 本 ☐ベースカバーキャップ \_\_\_\_\_ 個☐風力・陽光センサーセット ※電動式(リモコン操作)の場合 \_\_\_\_\_ セット



# SUNVISION II

手動式

電動式

スタンダードタイプ  
&  
ボックスタイプ

## サンビジョン II



最大幅16mまで1台で対応する  
店舗向けオーニング。

大きなテラス窓、広いオープンカフェなど。  
最大幅16mまでワイドスパンに1台で対応。  
さらに、複数台の連動操作ができます。

ショップ、レストラン、カフェなど、  
さまざまな商業施設でご利用いただけます。

小粋なフリルの付いたスタンダードタイプと  
スマートに収納できるボックスタイプを  
ご用意しています。



### 製作可能寸法

#### 規格寸法品

製品幅	2045～16630mm					
	22種類の規格寸法があります。詳しくは、価格ページP.20をご参照ください。					
出幅規格	10	15	20	25	30	35

※製品幅と出幅規格および操作方法の組み合わせにより、製作できない場合があります。

#### オーダー寸法品

製品幅	1770mm	2080mm	2580mm	3100mm	3600mm	4100mm
	16630mm	16630mm	16630mm	16630mm	16630mm	11170mm
出幅規格	10	15	20	25	30	35

※製品幅は5mm単位での製作になります。

#### 注意

※ボックスタイプは製品幅が5710mm・出幅規格25までの製作となります。

※手動式は11170mm(6.0間用)までの製作となります。

※電動・手動兼用式は5965mm(3.25間用)までの製作となります。



## 対応キャンバス

キャンバス シリーズ	アイテム数
グローバルカラー スタンダードシリーズ	21


## 操作の種類

- 手動式
- 電動式
  - スイッチ操作
  - スイッチ・リモコン操作(オプション)
- 電動・手動兼用式
  - スイッチ操作
  - スイッチ・リモコン操作(オプション)

## 製品タイプ

(単位:mm)

## ■スタンダードタイプ



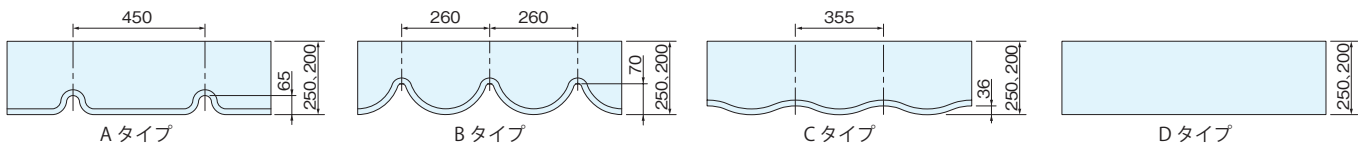
前面にフリルをあしらった装飾性の高いタイプ。  
フリルは4種類のデザインからお選びいただけます。  
コストパフォーマンスの高さも特長です。

## フリル

スタンダードタイプには、フリルを取付けることができます。(特にご指定がない場合には、フリルは付きません)

ご注文の際、A～Dのタイプと高さをご指定ください。250mm(標準)・200mm

※フリルの価格は、製品価格に含まれます。 ※ボックスタイプにはフリルは取付けできません。



## ローリングシェード(オプション)

視界を妨げることなく有害な紫外線をカットするメッシュキャンバスの「サンスクリーン仕様」と、本体キャンバスと共通で統一感をもたせた「共生地仕様」があります。使わない時には前枠内に収納することも可能です。


※ボックスタイプには対応しません。




## 樋付き前枠(オプション)

樋付き前枠によりキャンバスからの雨垂れを防ぎます。

※ボックスタイプには対応しません。



## ■ボックスタイプ



キャンバス収納時もスマートに見え、最初からビルトインされているようなスッキリとしたデザインです。



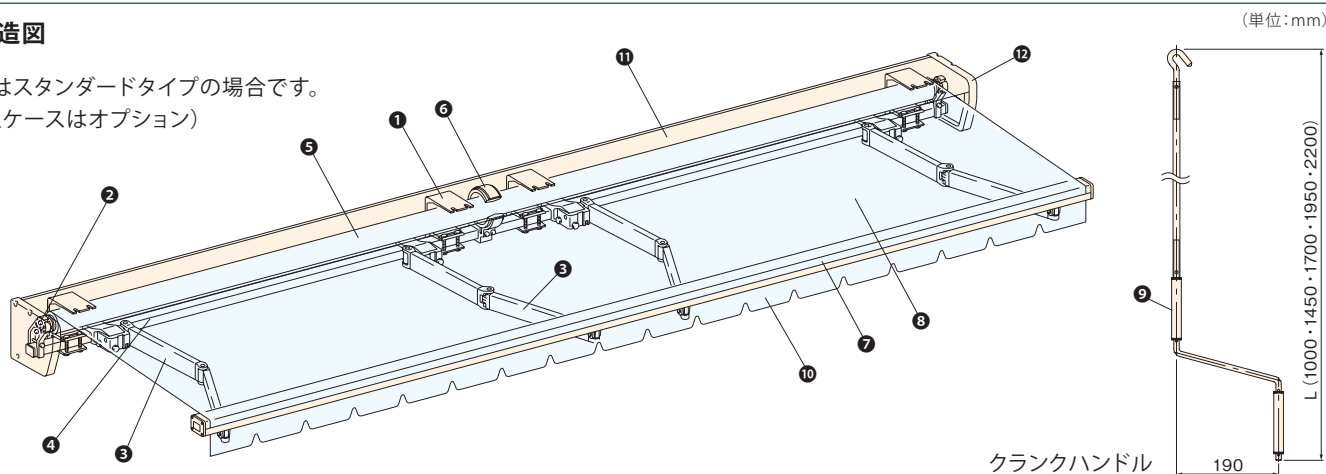
キャンバス収納時

# SUNVISION II

## 構造と部品名

### ■ 構造図

※図はスタンダードタイプの場合です。  
(上ケースはオプション)



### ■ 部品名と材質

部品名	材 質	カラー
① 取付けブラケット	アルミ押出し形材	ホワイト
② エンドブラケット	アルミ押出し形材	ホワイト
③ アーム	アルミ押出し形材	ホワイト
④ ベースパイプ	スチール鋼管	ホワイト
⑤ 巻取りパイプ	ロールフォーミング鋼管	シルバー
⑥ 巻取りサポート	アルミ押出し形材・樹脂成形品	ホワイト
⑦ 前枠	アルミ押出し形材	ホワイト

部品名	材 質	カラー	備 考
⑧ キャンバス	種類によって組成が異なる。	全50アイテム	
⑨ クランクハンドル	主要部分は鋼管	シルバー	手動式・電動・手動兼用式の場合のみ
⑩ フリル	種類によって組成が異なる。		製品発注時に指定された場合のみ
上ケースセット ※オプション			
⑪ 上ケース	アルミ押出し形材	ホワイト	
⑫ ケース側板	樹脂成形品	ホワイト	

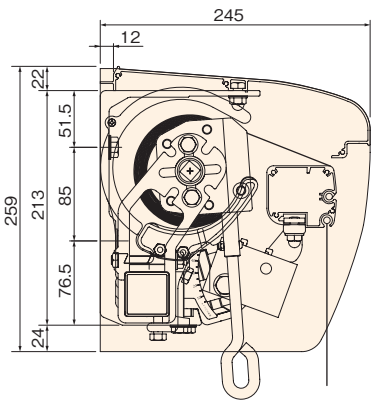
※製品幅が6620mm～11170mmの場合、ベースパイプ・巻取りパイプ・前枠は、それぞれ2本をジョイントしたことになります。12080mm～16630mmの場合は、3本をジョイントしたことになります。

## 断面寸法図

### ■ スタンダードタイプ

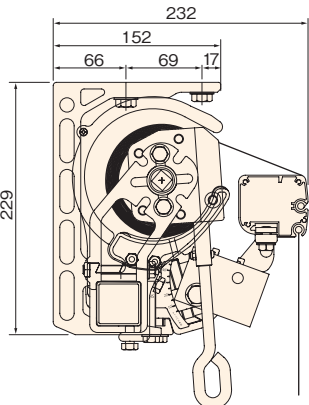
〈壁面付け〉

※ 上ケースはオプションです。



〈天井付け〉

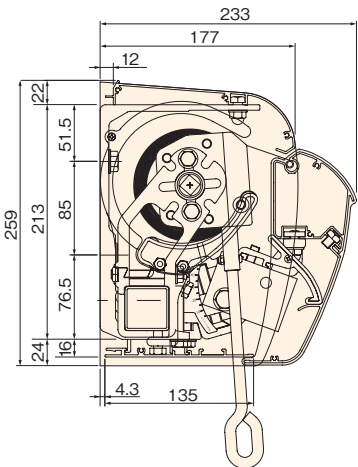
※天井付けでは上ケースは付きません。  
天井付けの木造納まりはできません。



### ■ ボックスタイプ

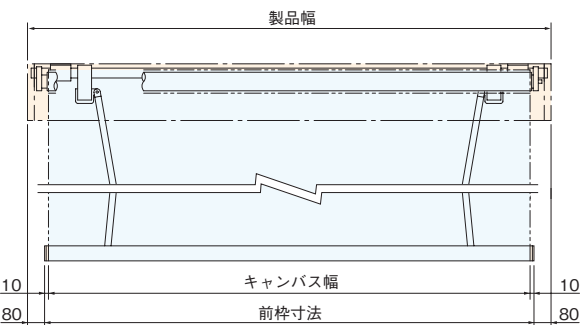
〈壁面付け〉

※ボックスタイプの天井付けはできません。

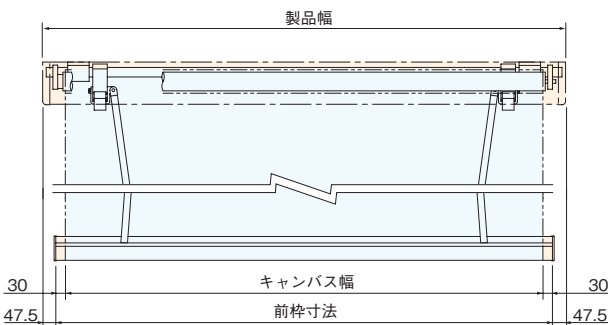


## 製品幅寸法とキャンバス幅寸法

### ■ スタンダードタイプ

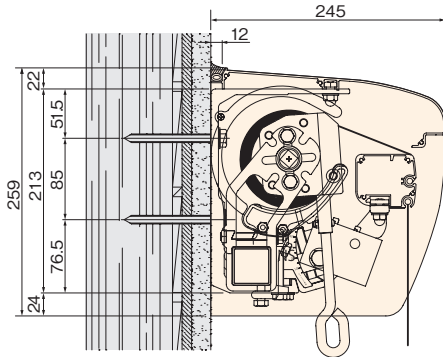


### ■ ボックスタイプ

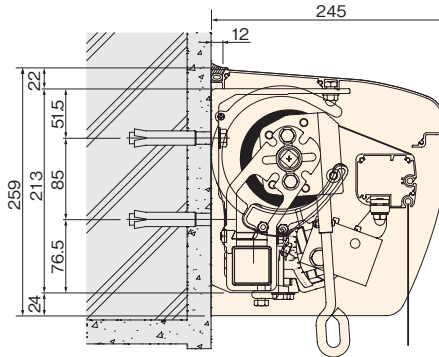


## 標準納まり図

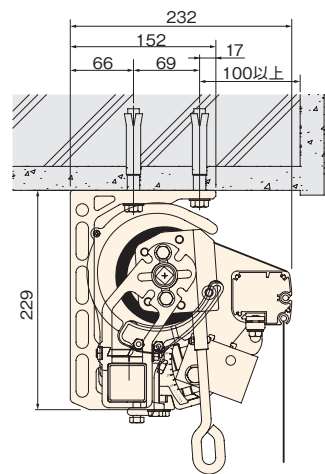
## ■木造壁面の場合



## ■RC造壁面の場合




## ■RC造天井の場合



(単位:mm)

## ■ALC造壁面の場合

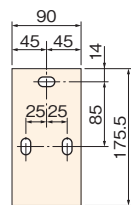


※下地金具と取付け部位の強度が、サンビジョンIIの仕様に確実に耐えられることを確認してください。

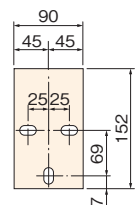
※サンビジョンIIの仕様に確実に耐えられる金具にて、確実に耐えられる方法で取付けてください。

## 取付けブラケット寸法

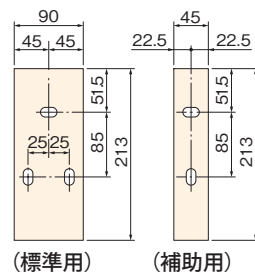
## ■壁付け用



## ■天井付け用

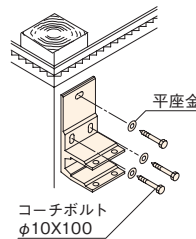


## ■上ケース用

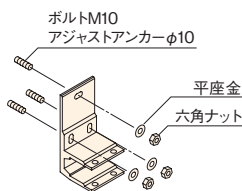


(単位:mm)

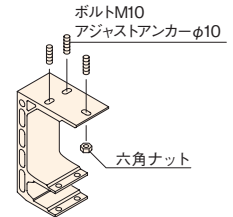
## 木造建物の場合



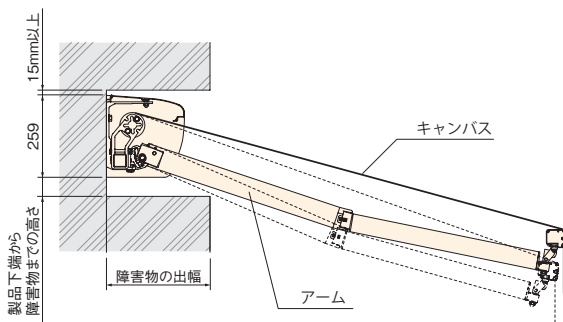
## RC造建物の場合



## RC造天井納まりの場合



## 障害物がある場合



※上部に障害物がある場合：  
製品上端と障害物下端との間を15mm以上確保してください。

※下部に障害物がある場合：

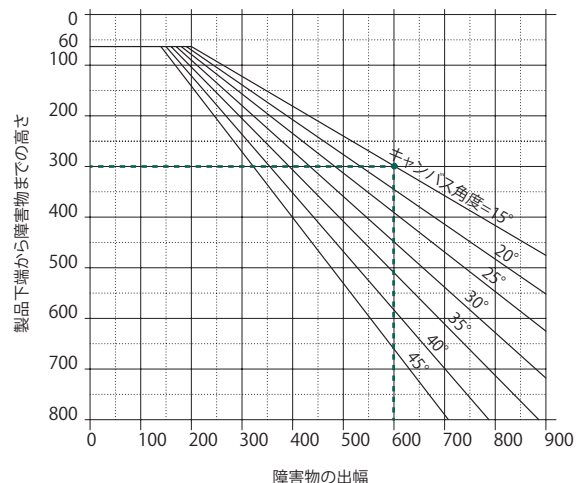
## ●手動式、電動・手動兼用式

下部に障害物がある場合、操作することができません。ご注意ください。

## ●電動式

製品下端と障害物上端との間を高さ60mm以上確保してください。  
60mm以上確保しないと、取付けブラケットとベースパイプを固定するボルトを入れることができません。障害物の出幅とキャンバス勾配によって高さ寸法は変わりますので右表を参照してください。

(単位:mm)



例)

・キャンバス角度 15°  
・障害物の出幅 600mm

→ 高さ寸法

300mm 以上確保

# SUNVISION II

## 取付け高さの制限

取付け高さは一般市街地を標準として、地面から16m以下の部分に取付けてください。  
16m以下であっても、強風の受けやすい場所には取付けできません。

## 操作方法

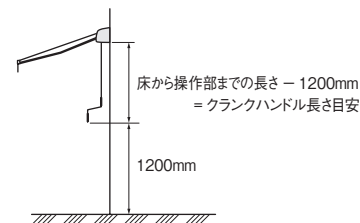
(単位:mm)

### 手動式

- ・クランクハンドルでキャンパスの張出し／巻取りを行ないます。
- ・クランクハンドルは必要に応じて取外しが可能です。
- ※製品発注時に、クランクハンドルの長さを下記の5種類の中から選んでください。

クランクハンドル長さ(mm)	1000	1450	1700	1950	2200
----------------	------	------	------	------	------

※クランクハンドルの長さは、床から操作部までの長さより、約1200mmを差引いた寸法を目安にお選びください。

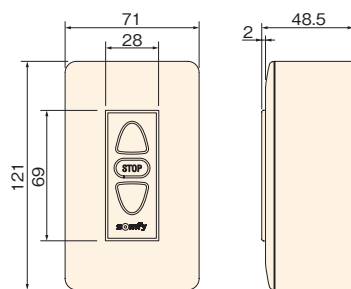


### 電動式

#### ■スイッチ操作

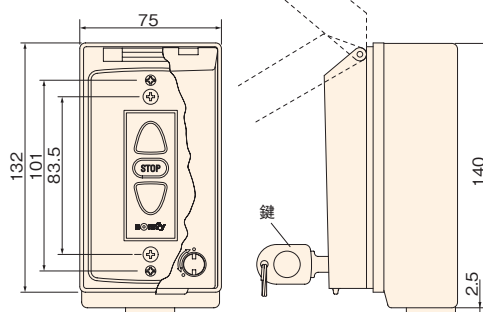
- ・スイッチ操作でキャンパスの張出し／巻取りを行ないます。
- ・3種類のスイッチがあります。
- ※製品発注時に、スイッチの種類を下記の3種類から選んでください。

##### 露出スイッチ



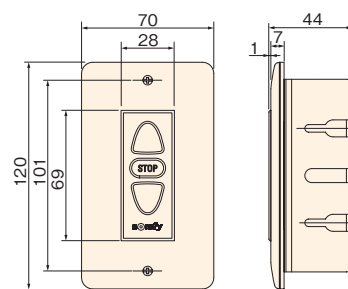
カラー	ホワイト
定格電圧	AC100V
定格電流	5A
使用線種	VCTF0.75mm <sup>2</sup>

##### 露出鍵付スイッチ



カラー	ホワイト
定格電圧	AC100V
定格電流	5A
使用線種	VCTF0.75mm <sup>2</sup>

##### 埋込みスイッチ



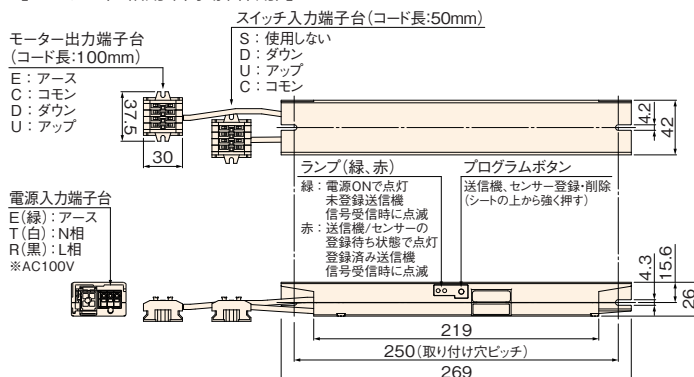
※埋込み鍵付きスイッチもご用意しています。

カラー	ホワイト
定格電圧	AC100V
定格電流	5A
使用線種	VCTF0.75mm <sup>2</sup>

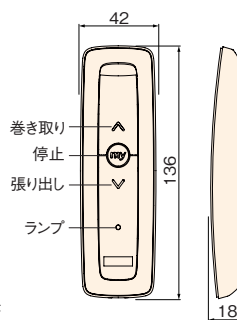
#### ■スイッチ・リモコン操作 (オプション)

##### 受信機

【モーター直結用(単独操作用)】



##### リモコン



- ・電動式(スイッチ操作)に受信機・リモコンのセットを組み合わせることで、スイッチ操作に加えてリモコンでも操作することができます。
- ・部屋の内外を問わず開閉が行えます。
- ・リモコンの信号到達距離は約20mです。(ご使用の環境によって異なります)
- ・単独操作用のセットと、複数台を組み合わせたり、風力・陽光センサーと組み合わせるセット※の2種類があります。

※複数台を組み合わせたり、風力・陽光センサーセットと組み合わせる場合、別途コントローラー等の部品が必要です。  
詳しくは最寄りの弊社支店・営業所までお問い合わせください。

## オプション

## ■風力・陽光センサーセット(オプション)

- ・センサー機能により、自動コントロールするシステムです。
- ・風力センサーが設定値以上の風力を2秒以上感知すると、自動的に巻取る「保護機能」と、日射しを感知して自動的に張出し・巻戻しを行う「陽光センサー機能」があります。
- ・スイッチ・リモコン操作(オプション)と併用することができます。



風力・陽光センサー



SM 1-K

## 電動・手動兼用式

- ・通常は電動で操作し、停電のときなどには手動で操作ができる兼用タイプです。
- ・オプションで、「スイッチ・リモコン操作」や「風力・陽光センサーセット」との併用も可能です。

※スイッチ類の仕様は、電動式(P.22)と同じです。

※詳しくは最寄りの弊社支店・営業所までお問い合わせください。

## 電気仕様

## 製品仕様

定格電圧	AC100V 50Hz/60Hz
消費電力	220W ~ 440W ※モーターの種類により異なる。
使用温度	-20~70℃
開閉速度	約 20 秒 /m (50Hz) 約 17 秒 /m (60Hz)

## モーター仕様

定格電圧	AC100V 50Hz/60Hz
定格負荷	40 ~ 100N・m ※モーターの種類により異なる。
消費電流	2.4 ~ 5.0A ※モーターの種類により異なる。
定格回転数	12r/min (50Hz) 14r/min (60Hz)
定格時間	5 分 (40N・m) 4 分 (80, 100N・m)

## 出幅寸法と高さ

キャンバスの出幅規格と角度によってキャンバスの出幅寸法が変わります。

(単位: mm)

## ■スタンダードタイプ

出幅規格	10		15		20		25		30		35	
角度	出幅寸法	高さ	出幅寸法	高さ	出幅寸法	高さ	出幅寸法	高さ	出幅寸法	高さ	出幅寸法	高さ
15°	1159	477	1513	574	1986	701	2459	827	2391	954	3403	1081
20°	1131	567	1475	696	1935	863	2395	1030	2854	1197	3314	1365
25°	1093	654	1425	812	1869	1018	2312	1225	2756	1432	3199	1639
30°	1048	736	1364	922	1789	1167	2212	1411	2636	1656	3059	1900
35°	994	812	1294	1025	1695	1306	2096	1586	2497	1867	2897	2148
40°	933	882	1214	1120	1589	1435	1964	1750	2339	2064	2713	2379
45°	867	945	1125	1207	1472	1553	1818	1899	2164	2246	2510	2591

※ の範囲は標準設定外です。屋外で使用すると雨がたまる場合があります。

※天井付納まりの出幅寸法は17mm加算してください。高さは6mm減算してください。

※壁付納まりの高さは18mm減算してください。

※表内の数値は参考値ですので、設置時の目安としてご使用ください。

※途中使いをすると雨がたまりやすくなりますので、ご注意ください。

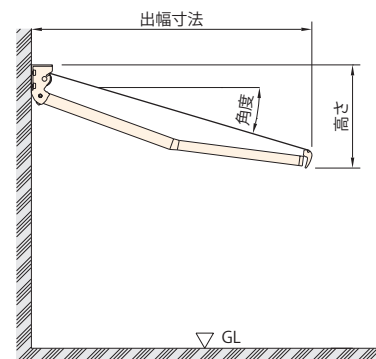
## ■ボックスタイプ

出幅規格	10		15		20		25	
角度	出幅寸法	高さ	出幅寸法	高さ	出幅寸法	高さ	出幅寸法	高さ
15°	1172	511	1527	607	1996	733	2472	860
20°	1144	599	1489	724	1949	892	2408	1059
25°	1108	682	1441	838	1884	1045	2327	1251
30°	1064	762	1382	946	1806	1191	2229	1435
35°	1013	837	1314	1048	1715	1329	2115	1609
40°	955	907	1237	1143	1612	1458	1987	1772
45°	892	970	1152	1230	1498	1577	1844	1922

※ の範囲は標準設定外です。屋外で使用すると雨がたまる場合があります。

※表内の数値は参考値ですので、設置時の目安としてご使用ください。

※途中使いをすると雨がたまりやすくなりますので、ご注意ください。



## 製品重量

製品寸法・操作方法により異なります。

※詳しくは最寄りの弊社支店・営業所までお問い合わせください。

## 部品色

ホワイト





# SUNVISION II

## 価 格

●表示価格は消費税を含まないメーカー希望小売価格（本体価格）です。 ●価格には取付け費・工事費・運賃等は含まれておりません。

### 製品価格（規格寸法品）    スタンダードタイプ

### グローバルカラー    スタンダードシリーズ

[単位：円（税別）]

製品幅	操作方法	出幅規格					
		10	15	20	25	30	35
2045mm (1.0間用)	手動式	259,800	—	—	—	—	—
	電動式	417,400	—	—	—	—	—
	電動・手動兼用式	457,400	—	—	—	—	—
2525mm (1.25間用)	手動式	279,800	308,600	—	—	—	—
	電動式	437,400	466,200	—	—	—	—
	電動・手動兼用式	477,300	506,200	—	—	—	—
2980mm (1.5間用)	手動式	295,300	321,900	348,600	—	—	—
	電動式	452,900	479,600	506,200	—	—	—
	電動・手動兼用式	492,900	519,500	546,200	—	—	—
3435mm (1.75間用)	手動式	309,700	337,500	367,500	404,100	—	—
	電動式	467,400	495,100	525,100	561,700	—	—
	電動・手動兼用式	507,300	535,100	565,000	601,700	—	—
3890mm (2.0間用)	手動式	326,400	356,400	389,700	423,000	457,400	—
	電動式	484,000	514,000	547,300	580,600	615,000	—
	電動・手動兼用式	524,000	553,900	587,200	620,500	654,900	—
4345mm (2.25間用)	手動式	347,500	377,400	411,900	447,400	486,200	—
	電動式	505,100	535,100	569,500	605,000	643,800	679,400
	電動・手動兼用式	545,100	575,000	609,400	645,000	683,800	719,300
4800mm (2.5間用)	手動式	366,300	396,300	434,100	471,800	511,800	—
	電動式	524,000	553,900	591,700	629,400	669,400	708,200
	電動・手動兼用式	563,900	593,900	631,600	669,400	709,300	748,200
5255mm (2.75間用)	手動式	386,300	415,200	456,300	497,300	539,500	—
	電動式	543,900	572,800	613,900	654,900	697,100	738,200
	電動・手動兼用式	583,900	612,800	653,800	694,900	737,100	778,200
5710mm (3.0間用)	手動式	406,300	437,400	479,600	525,100	570,600	—
	電動式	563,900	595,000	637,200	682,700	728,200	771,500
	電動・手動兼用式	603,900	635,000	677,100	722,700	768,200	811,500
5965mm (3.25間用)	手動式	425,200	459,600	505,100	546,200	589,500	—
	電動式	582,800	617,200	662,700	703,800	747,100	802,600
	電動・手動兼用式	622,800	657,200	702,700	743,700	787,000	842,500
6620mm (3.5間用)	手動式	575,000	609,400	657,200	680,500	728,200	—
	電動式	739,300	773,700	821,400	844,800	892,500	960,200
7530mm (4.0間用)	手動式	610,500	647,200	701,600	773,700	782,600	—
	電動式	774,800	811,500	865,800	938,000	946,900	1,025,700
8440mm (4.5間用)	手動式	648,300	684,900	746,000	823,700	891,400	—
	電動式	812,600	849,200	910,200	987,900	1,055,700	1,086,700
9350mm (5.0間用)	手動式	682,700	723,800	788,100	871,400	945,800	—
	電動式	847,000	888,000	952,400	1,035,700	1,110,000	1,147,800
10260mm (5.5間用)	手動式	718,200	760,400	831,400	919,100	999,000	—
	電動式	882,500	924,700	995,700	1,083,400	1,163,300	1,259,900
11170mm (6.0間用)	手動式	752,600	798,100	872,500	965,700	1,050,100	—
	電動式	916,900	962,400	1,036,800	1,130,000	1,214,400	1,318,700
12080mm (6.5間用)	電動式	1,101,200	1,148,900	1,229,900	1,241,000	1,330,900	—
12990mm (7.0間用)	電動式	1,133,400	1,183,300	1,269,900	1,398,600	1,494,100	—
13900mm (7.5間用)	電動式	1,164,400	1,216,600	1,309,800	1,441,900	1,544,100	—
14810mm (8.0間用)	電動式	1,198,800	1,252,100	1,349,800	1,488,600	1,595,100	—
15720mm (8.5間用)	電動式	1,232,100	1,288,800	1,390,900	1,535,200	1,647,300	—
16630mm (9.0間用)	電動式	1,271,000	1,328,700	1,437,500	1,587,300	1,703,900	—

※製品幅が6620mm～11170mmの場合、ベースパイプ・巻取パイプ・前枠は、それぞれ2本をジョイントしたのになります。  
12080mm～16630mmの場合は、3本をジョイントしたのになります。



## 価 格

●表示価格は消費税を含まないメーカー希望小売価格(本体価格)です。

●価格には取付け費・工事費・運賃等は含まれておりません。

## 製品価格(規格寸法品) ボックスタイプ

## グローバルカラー スタンダードシリーズ

[単位:円(税別)]

製品幅	操作方法	出幅規格			
		10	15	20	25
2045mm (1.0間用)	手動式	368,600	—	—	—
	電動式	526,200	—	—	—
	電動・手動兼用式	566,100	—	—	—
2525mm (1.25間用)	手動式	387,400	417,400	—	—
	電動式	545,100	575,000	—	—
	電動・手動兼用式	585,000	615,000	—	—
2980mm (1.5間用)	手動式	410,700	437,400	466,200	—
	電動式	568,400	595,000	623,900	—
	電動・手動兼用式	608,300	635,000	663,800	—
3435mm (1.75間用)	手動式	430,700	458,500	489,600	528,400
	電動式	588,300	616,100	647,200	686,000
	電動・手動兼用式	628,300	656,100	687,100	726,000
3890mm (2.0間用)	手動式	457,400	488,400	522,900	558,400
	電動式	615,000	646,100	680,500	716,000
	電動・手動兼用式	654,900	686,000	720,400	756,000
4345mm (2.25間用)	手動式	492,900	524,000	559,500	597,200
	電動式	650,500	681,600	717,100	754,800
	電動・手動兼用式	690,500	721,500	757,100	794,800
4800mm (2.5間用)	手動式	522,900	552,800	592,800	632,700
	電動式	680,500	710,400	750,400	790,400
	電動・手動兼用式	720,400	750,400	790,400	830,300
5255mm (2.75間用)	手動式	557,300	586,100	629,400	671,600
	電動式	714,900	743,700	787,000	829,200
	電動・手動兼用式	754,800	783,700	827,000	869,200
5710mm (3.0間用)	手動式	588,300	620,500	663,800	710,400
	電動式	746,000	778,200	821,400	868,100
	電動・手動兼用式	785,900	818,100	861,400	908,000

## 製品価格(オーダー寸法品)

ご希望サイズよりも大きくて  
最も近い規格寸法の価格

+

右記加算価格

=

オーダー寸法品価格

[オーダー寸法品価格 算出例]

ボックスタイプ  
スタンダードシリーズ  
製品幅3500mm、出幅規格10  
電動式、オプションなしの場合

615,000円

製品幅3500mmより大きく、  
最も近い規格寸法製品幅  
「3890mm」の価格

+

26,000円

加算価格

=

641,000円

合計

## ・加算価格

製品幅	加算価格
～ 5965mm	26,000円
～ 11170mm	40,000円
～ 16630mm	54,000円

※ボックスタイプは5710mmまでの製作です。

## ■オプション価格

製品本体の価格に、下記の価格を加算してください。

## スイッチ・リモコン操作の価格

・単独操作の場合

製品本体価格(電動式 または 電動・手動兼用式)

+

64,400円

## 風力・陽光センサーセット価格

・単独操作の製品と組み合わせる場合

製品本体価格(電動式 または 電動・手動兼用式)

+

175,000円

※ボックスタイプと風力・陽光センサーセットを組み合わせる場合、価格は別途積算となります。

※複数台を組み合わせたり、風力・陽光センサーセットと組み合わせる場合、別途コントローラー等の部品が必要となります。

詳しくは最寄りの弊社支店・営業所までお問い合わせください。

# SUNVISION II

## 上ケースセット、ローリングシェード、樋付き前枠価格

[単位:円(税別)]

製品幅	上ケースセット	ローリングシェード※		樋付き前枠※
		サンスクリーン仕様 H=2000mm	共生地仕様 H=1500mm	
2045mm	23,400	138,800	97,700	24,500
2525mm	27,800	165,400	112,200	
2980mm	32,200	187,600	126,600	
3435mm	37,800	210,900	141,000	
3890mm	41,100	237,600	156,600	
4345mm	46,700	259,800	169,900	
4800mm	52,200	285,300	185,400	
5255mm	55,500	310,800	199,800	
5710mm	61,100	336,400	215,400	
5965mm	65,500	384,100	247,600	
6620mm	70,000	447,400	296,400	32,200
7530mm	80,000	495,100	325,300	
8440mm	88,800	545,100	355,200	
9350mm	97,700	593,900	384,100	
10260mm	107,700	643,800	414,100	
11170mm	116,600	692,700	442,900	
12080mm	125,500	—	—	40,000
12990mm	136,600	—	—	
13900mm	145,500	—	—	
14810mm	154,300	—	—	
15720mm	164,300	—	—	
16630mm	173,200	—	—	

※ローリングシェード・樋付き前枠はスタンダードタイプのみ対応。

## 発注方法

1

製品名を「タチカワブラインド サンビジョンII」とご指定ください。

2

製品タイプをご指定ください。

☐スタンダードタイプ ☐ボックスタイプ

3

製品幅・出幅規格をご指定ください。 ※ボックスタイプの出幅規格は25以下です。

製品幅 \_\_\_\_\_ mm 出幅規格 ☐10 ☐15 ☐20 ☐25 ☐30 ☐35

4

製品台数をご指定ください。

\_\_\_\_\_ 台

5

操作方法をご指定ください。

☐手動式 ☐電動式 ☐電動・手動兼用式

6

駆動部位置を外から見て、右か左かを指定ください。

☐右 ☐左

7

キャンパスのNo.をご指定ください。

TS- \_\_\_\_\_ (色名) \_\_\_\_\_

8

フリルをご希望の場合は、タイプと高さをご指定ください。 ※高さのご指定がない場合は、250mmで製作いたします。

☐Aタイプ ☐Bタイプ ☐Cタイプ ☐Dタイプ  
☐250mm(標準) ☐200mm

9

取付け方法をご指定ください。 ※ボックスタイプの天井付けはできません。

☐壁面付け ☐天井付け

10

手動式、電動・手動兼用式の場合は、クランクハンドルの長さをご指定ください。

※クランクハンドルの長さは、床から操作部までの長さより、約1200mmを差引いた寸法を目安にお選びください。

☐1000mm ☐1450mm ☐1700mm ☐1950mm ☐2200mm

11

電動式、電動・手動兼用式の場合は、スイッチの種類をご指定ください。

☐露出スイッチ ☐露出鍵付きスイッチ ☐埋込みスイッチ ☐埋込み鍵付きスイッチ

12

オプションが必要な場合は、サイズ・数量等をご指定ください。(別途料金)

<input type="checkbox"/> 上ケースセット 製品幅: _____ mm _____ セット	
スタンダードタイプのみ	<input type="checkbox"/> ローリングシェード <input type="checkbox"/> サンスクリーン仕様 <input type="checkbox"/> 共生地仕様 製品幅: _____ mm _____ 個
	<input type="checkbox"/> 樋付き前枠 製品幅: _____ mm _____ 個
<input type="checkbox"/> スイッチ・リモコン操作 <input type="checkbox"/> 単独操作の場合 _____ セット ※複数台を組み合わせる場合、別途コントローラー等の部品が必要となります。 詳しくは最寄りの弊社支店・営業所までお問い合わせください。	
<input type="checkbox"/> 風力・陽光センサーセット (単独操作のみ) _____ セット	

## 製品を注文・使用する上での注意について

- 本製品には、経時変化等の変形・色変化が生じることがあります。
- 特殊環境(火気のある場所、結露・高温多湿の著しい場所、温泉施設等)ではご使用にならないようお願いします。
- 本カタログに記載の試験データは実測値であり、品質保証値ではありません。

## 品質の保証について

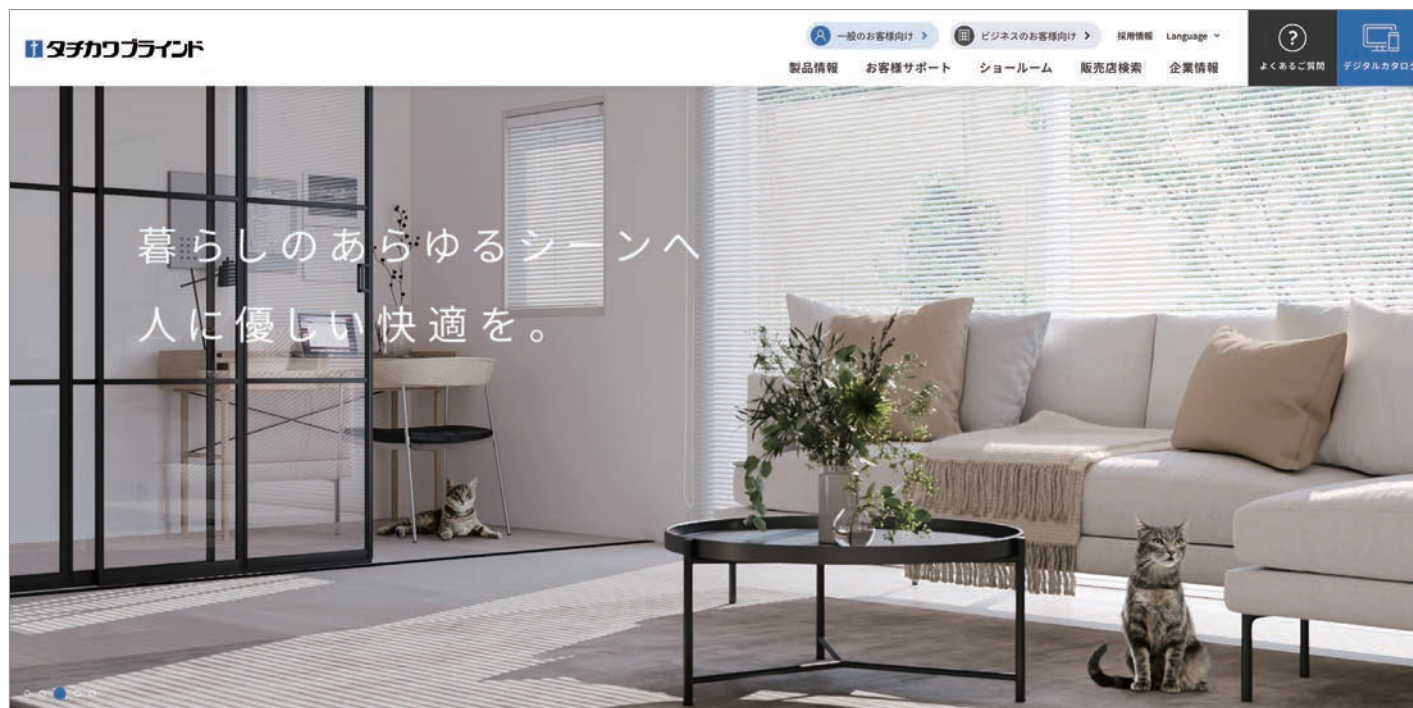
タチカワブラインド オーニングは、厳密なる品質管理および検査を経てお届けしております。  
お買い上げ後 1 年以内に取扱説明書に記載通りの正常なご使用状態において、万一故障した場合は無料で修理いたします。  
詳しくは商品に同梱しております取扱説明書をご覧ください。  
尚、本保証は日本国内においてのみ有効です。

- 製品の仕様、価格は品質改良や諸物価の変動等により、予告なく変更することがありますので、あらかじめご了承ください。
- 表示価格は消費税を含まないメーカー希望小売価格(本体価格)です。取付け費、工事費等は含まれておりません。
- 写真の色調は、印刷のため実物と多少異なる場合があります。



製品情報が確認できる「デジタルカタログ」だけでなく、「マイルームシミュレーション」や「フォトギャラリー」など、お客様の製品選びや弊社製品のご提案時に活用いただける、さまざまなコンテンツをご用意しています。

\*画像はイメージです。



## デジタルカタログ

実際のカタログと同じ内容をご覧いただけます。  
PDFカタログや掲載画像のダウンロードも可能です。



## 動画

製品の特長や動き、操作方法などの  
動画をご覧いただけます。



## マイルームシミュレーション

自分で撮影した空間画像を使って、  
タチカワブラインド製品を  
取付けたイメージを確認できます。



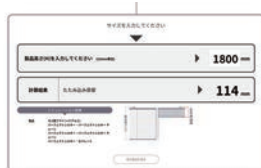
## フォトギャラリー

タチカワブラインドの  
施工例写真を  
ご覧いただけます。  
絞り込み検索も可能です。



## 納まり寸法計算ツール

製品の納まり寸法を  
簡単に算出できます。



## 省エネシミュレーション

製品・色柄を選んで、  
省エネ効果のシミュレーションが  
できます。



## お役立ちコラム COLUMN

製品のポイントからリアルな施工例まで。  
インテリアをもっと楽しむための  
コラムを掲載しています。



## ショールームのご案内

アドバイザーと相談しながら  
実際に製品を見て触って確かめられる  
全国のショールーム。  
ホームページから展示製品の確認や  
事前予約ができます。







# キャンバス ラインナップ

## グローバルカラー スタンダードシリーズ

キャンバス組成：ポリエステル100% (防災認定品)  
(表面PVC加工)

ご注意

キャンバス生地は裏表で意匠が異なります。

TS-501 ホワイト



TS-503 アイボリー



TS-504 オイスターホワイト



TS-505 ベージュ



TS-502 ライトグレー



TS-520 シルバークレー



TS-527 ブラウン



TS-521 ワイン



TS-517 グリーンティー



TS-506 イエロー



TS-507 パーミリオン



TS-508 レッド



TS-522 エバーグリーン



TS-523 グリーン



TS-536 プリティッシュグリーン



TS-530 ブルー



TS-510 ネイビーブルー



TS-515 ホワイト&グレー




TS-513 ホワイト&ブルー




TS-514 ホワイト&グリーン



TS-512 ホワイト&パーミリオン



ストライプ柄は115mmの  
ピッチでリピートします。



## AWNING



**TACHIKAWA CORPORATION**    [www.blind.co.jp](http://www.blind.co.jp)

立川ブラインド工業株式会社  
東京都港区三田3丁目1番12号  
〒108-8334

03-5484-6100    phone  
03-5484-6200    fax

掲載の価格には消費税は含まれません