



PLACE SWING

間仕切 プレイス スウィング



 タチカワフraise

<製品価格について>

製品本体価格に物流諸経費 3,000円/台 (税別) を加算して下さい。



INDEX 目次

4 プレイス スウィングの特長

10 インテリアスタイル

パネルデザイン

24 格納方式:折戸+出入りの方法:引戸

格納方式・出入りの方法:折戸

30 格納方式・出入りの方法:引戸

格納方式:移動収納+出入りの方法:開き戸

40 シーン別製品紹介

80 製品一覧

製品仕様

82 プレイス スウィング 格納方式 : 折戸
出入りの方法 : 引戸

92 プレイス スウィング 格納方式 : 折戸
出入りの方法 : 折戸

102 プレイス スウィング 格納方式 : 引戸
出入りの方法 : 引戸

114 プレイス スウィング 格納方式 : 移動収納
出入りの方法 : 開き戸



採寸・発注

124 パネルデザインのオーダー製作について

131 オプション

150 サイズの測り方

152 発注方法

156 パネルの高さ調整方法・メンテナンス





わたしと家のすてきな関係。
自由に、自分らしさを楽しもう。

今日を楽しむために、
明日を心地よくするために、
お家で過ごす時間をもっと豊かに。
間仕切りから始まる新しい空間づくり。

ライフスタイルを表現したり、
お気に入りの家具にあわせたり、
自分らしさを叶えるプレイス スウィング。

快適に過ごすための
デザイン性、機能性が備わったアイテムで
あなたの想いをカタチにします。

毎日を快適で心地よく。 プレイス スウィングが叶える新しい暮らし。

プレイス スウィングには、快適に過ごすためのアイテムがいっぱい。
家で過ごす時間をもっと豊かに、快適にするアイデアをご提案します。

仕切る

家族が心地よく過ごせる、明るく開放的なリビング

光を採り入れて、明るく開放的なリビングをつくるプレイス スウィング。
時間帯や場面など、シーンに応じて間取りを変えることで暮らしをもっと自由に、快適に。



創る

和室やワークスペースなど、新しいスペースづくりに

リラックスした座の暮らしを楽しめる「和室」、リモートワークにも活躍する「ワークスペース」など、
住まいに新しい空間・暮らし方が生まれます。

リビングに「和室」



寝室に「ワークスペース」



収納する

よく使う場所の収納を見直すことで暮らしをさらにスマートに

キッチンや寝室など、モノの出し入れが多い空間では、
スムーズに開け閉めができる引戸を選んでスマートに収納。

キッチンの収納スペースに



寝室のクローゼットルームに




出入りする

出入りのスペースを工夫してもっと便利に

いつもの場所をリフォームして、さらに快適に過ごすことができます。

出入りもラクラク、室内を広く使える
開き戸から引戸へのリフォーム



引戸 アウトセット納まり(正面付け)
〈オプション〉

▶ P.132

リビングにつながる階段を仕切って
冷暖房効率アップ



引戸 アウトセット納まり(天井付け)
〈オプション〉

▶ P.132



折戸 パネル中心吊り
〈オプション〉

▶ P.146

1 つながりを感じる、新たな空間を創る。

スタイリッシュなパネルデザインの「プレイス スウィング」。

変わりゆく様々なシーンに対応し、やさしく、つながりを感じる空間を創り出します。

用途やシーン合わせて、最適な製品をお選びいただけます。

コンパクトに折りたたためて開口を広く確保できます。端のパネルは引戸として開け閉めできるので、出入りもスムーズです。

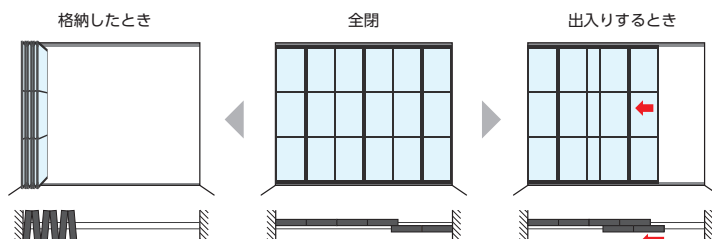
格納方式：**折戸**

+

出入りの方法：**引戸**

▶ P.82

製品の動きはこちら
から確認できます。



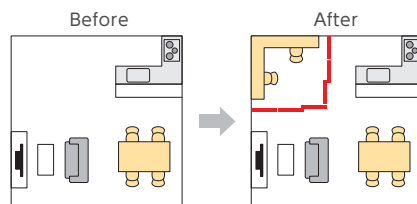
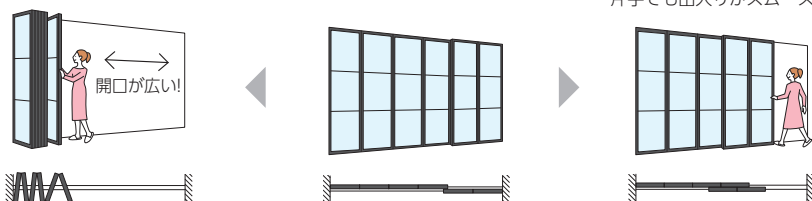
ランナー位置はパネルの中心になります。

●折戸と引戸の便利な機能が1つに。たたみ込むと開口を広く確保でき、お部屋を広々と使えます。
端のパネルは引戸として開閉できるため、普段の出入りがスムーズです。

●お部屋のコーナーに新たな空間をつくる
ことができます。

オプション

片手でも出入りがスムーズ。

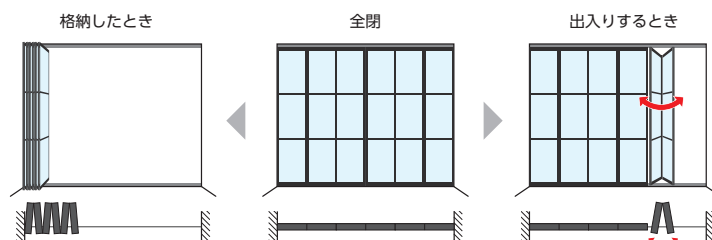


コンパクトに折りたたためて開口を広く確保できます。どのパネルからでも出入りができます。

格納方式：
出入りの方法：**折戸**

▶ P.92

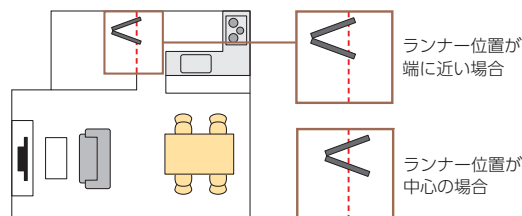

製品の動きはこちら
から確認できます。



ランナー位置はパネルの端に近い部分になります。*端から約82mm。

●どのパネルからでも出入りが可能です。

●ランナーがパネルの端に近い部分にあるため、部屋の片側にすっきりと納まります。



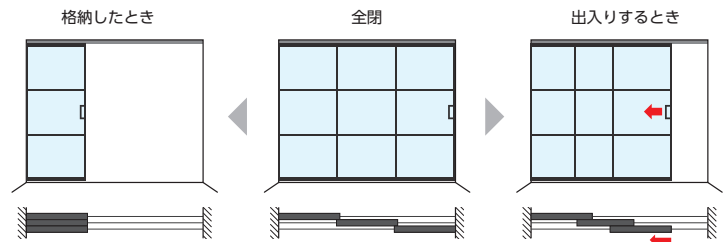
狭い開口部でも出入りラクラク！

パネルを左右に引いて重ねて納めます。操作がシンプルで出入りもスムーズです。

格納方式：**引戸**
出入りの方法：

▶ P.102

製品の動きはこちら
から確認できます。


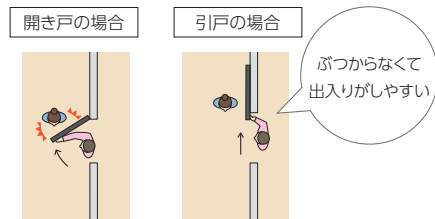


●引戸は開閉のための手前と奥のスペースをとらないので、動線がスムーズです。

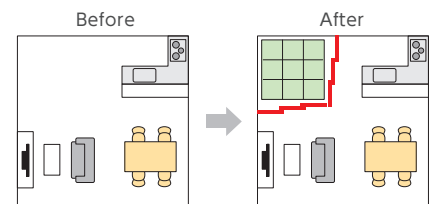
●リフォームなど、既存の開口スペースに引戸を後付け(天井付け・正面付け)することができます。

●お部屋のコーナーに新たな空間をつくる
ことができます。

オプション



オプション

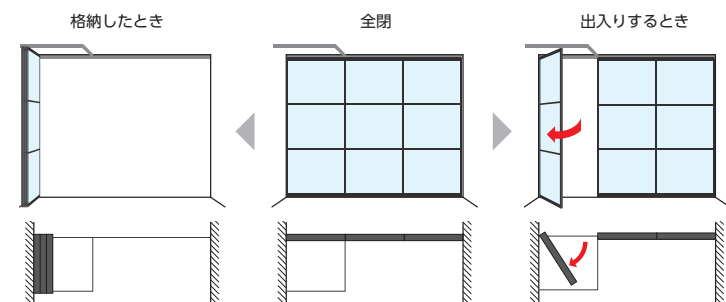


パネルを1枚ずつ移動して重ねて納めます。取手のついたパネルはドアとして出入りができます。

格納方式：**移動収納** + 出入りの方法：**開き戸**



▶ P.114

製品の動きはこちら
から確認できます。



●全閉時にパネルがフラットになり、壁のようにしっかりと仕切ることができます。

●格納側のパネルは開き戸として出入りができます。



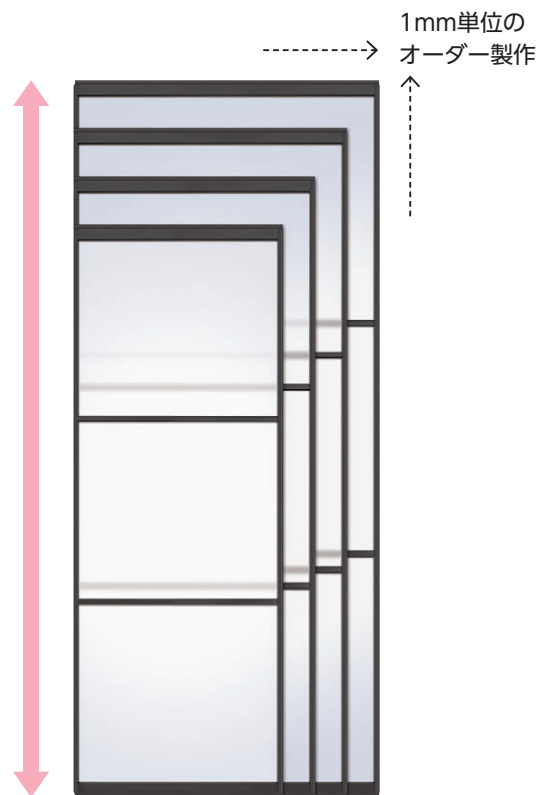
2 ニーズに応えるオーダー製作。 新築・リフォームに柔軟に対応するバリエーション。

全製品1mm単位のオーダー製作。最大製品高さ3mまで対応できます。

全製品 1mm 単位のオーダー製作。 既存の開口にもぴったりと納まります。


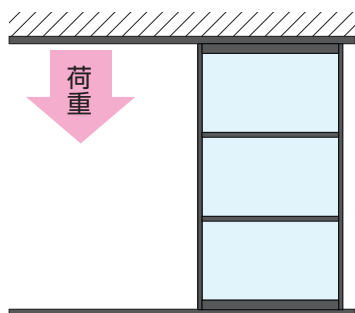
全製品1mm単位のオーダー製作で、
既存の開口にもぴったりと納めることができます。
製品高さは最大3mまで製作できるので、
天井の高い空間にも対応できます。

最大製品高さ
3mまで対応！




上吊りレールでスムーズな走行。 下レールは製品により「フラットガイドレール」・「ノンレール」の2種類をご用意しています。

プレイス スウィングは天井面の上レールにパネルを吊るす構造の製品です。
床面は製品により、段差わずか3mmの「フラットガイドレール」とレールのない「ノンレール」の2種類をご用意しています。
天井面や床面の施工条件に応じて選ぶことができます。



フラットガイドレール

床面に両面テープで取付けが簡単ででき、
床面工事の必要がありません。
段差がわずか3mmなので安心です。



ノンレール

床面にレールがなく、安心のバリアフリー。
※床付けマグネットと床ガイドの取付けは必要です。

上吊り 製品の特長

天井面のレールにパネルを吊るす構造のため、走行がスムーズです。

※必ず下地の強度をご確認ください。

特に格納部には集中的に荷重がかかるので、しっかりとした下地が必要です。

格納方式	出入りの方法	フラットガイドレール	ノンレール
折戸	引戸	○	—
折戸		○	—
引戸		○	○
移動収納	開き戸	—	○

3

さまざまなシーンに対応し、快適な暮らしを実現。

暮らしに応じた使いやすさに配慮した、便利な機能とオプションをご用意しています。

引戸をゆっくり、静かに、確実に開閉できる 「ソフトクローズ機能」を標準装備。 ▶ P.102

引戸を開け閉めする際にパネルが壁面やレール端部に近づくとき、「ソフトクローズ機能」が作動。
自動的に、ゆっくりと静かに閉まり、指のはさみ込みを防ぎます。
手を添えなくても最後まで確実に動作するため、
パネルのはね返りがなく、勢いよく閉めても衝突音がしません。

■対応製品：格納方式・出入りの方法：引戸

*「ソフトクローズ機能」は、パネルを閉じるとき、開けるときに作動します。



開き戸から引戸へのリフォームにおすすめの「アウトセット納まり〈オプション〉」。 ▶ P.132

既存の開口スペースに、
袖壁の工事をしなくても引戸の取付けができる
「アウトセット納まり〈オプション〉」。

開き戸からの取替えなど、出入りをスムーズにする
リフォーム時に最適です。

下地や取付け場所の条件にあわせて、
「正面付け」と「天井付け」が選べます。

住宅の階段に扉を設置することは、避難経路を確保するために、自治体や消防署によって
規制されている場合があります。扉を設置する際は自治体や消防署にご確認ください。

■対応製品：格納方式・出入りの方法：引戸
(下レール：フラットガイドレール)

正面付け



上レールを壁面に取付けます。
壁面にしか下地がない場合に対応できます。

天井付け



上レールを天井面に取付けます。
パネルが天井まで広がり、開放感を感じられます。

部屋の一角に新しい空間をつくる「コーナー納まり〈オプション〉」。 ▶ P.141

部屋の一角をL型に間仕切る
「コーナー納まり〈オプション〉」。
客間使いもできる和室やリモートワークの
スペースなど、リビングの一角に、
新しい空間をつくることができます。

格納方式：折戸+出入りの方法：引戸



パネルをたたみ込むとフルオープンにできるため
空間に広がりを感じられます。

格納方式・出入りの方法：引戸



*ノンレールのみ

床にレールがないノンレールなので、すっきりと
空間を分けることができます。

MODERN モダン

モノトーンカラーが織りなす、洗練されたインテリアスタイル。
直線が美しく映える、スタイリッシュな空間が広がります。

color :



「ブラック」のフレームをアクセントにした、
都会的な雰囲気 に満ちたモダンスタイル。
パネルカラー「ブラック」のマットな質感は、
無機質なマテリアルの魅力を引き立たせます。



PL-807 ブラック



パネルデザイン:F-11 フレームカラー:PL-807 ブラック 採光窓:クリアー



パネルデザイン:G-21 フレーム・パネルカラー:PL-807 ブラック 採光窓:クリアー

上質な大人の空間を完成させる、
ブラックカラーの採光窓「スモーク」。



パネルデザイン:G-13 フレームカラー:PL-807 ブラック 採光窓:スモーク



パネルデザイン:G-11 フレームカラー:PL-800 マットホワイト 採光窓:クリアー



「フロスト調」の採光窓は、
クリーンで洗練された
雰囲気演出します。



パネルデザイン:G-12 フレームカラー:PL-800 マットホワイト 採光窓:フロスト調

Interior Style

MODERN モダン



PL-800 マットホワイト

どんなインテリアにも溶け込む質感の「マットホワイト」。
優しくやわらかな印象のホワイトカラーで、
モダンでありながら、心がなごむ安らぎの空間に。



MODERN モダン

細幅でスタイリッシュなフレームと
採光窓「フロスト調」でスマートに魅せる。



パネルデザイン:G-12 フレームカラー:PL-806 モダンシルバー 採光窓:フロスト調

アルミフレームの無機質な質感が際立つ「モダンシルバー」。
フラットでシャープなラインを描き、
空間をクールかつスタイリッシュに仕上げます。



PL-806 モダンシルバー





NATURAL ナチュラル

やわらかな色合いや自然素材を基調とした、心地よいインテリアスタイル。
ゆっくりと落ち着いた時間が流れる、くつろぎの空間を叶えます。

color :



安らぎを感じる木目調のデザインとシックなカラーで、
ワンランク上のナチュラルモダンテイストを実現。
木目調カラーは4色からセレクトでき、床や家具の色に合わせたり、
あえてアクセントにしたり、インテリアの楽しさが広がります。



PL-804 ブラウン (木目調)



PL-805 ダークブラウン (木目調)





パネルデザイン:C-41 フレーム・パネルカラー:PL-804 ブラウン (木目調) 採光窓:クリアー

木製ブラインドとコーディネートができます。
木の温もりを感じるインテリアの調和が楽しめます。


フォレティアエグゼ・
フォレティア
サンプル帳



フレーム・パネルカラー




PL-802
ホワイト (木目調)



PL-803
ライトブラウン (木目調)



PL-804
ブラウン (木目調)



PL-805
ダークブラウン (木目調)

木製ブラインド フォレティアエグゼ・フォレティア



FT-6017
クリーム



FT-6028
ナチュラルブラウン



FT-6024
チーク



FT-6027
チョコレートブラウン

*写真はフォレティア



FT-6024 チーク



パネルデザイン:F-22 フレーム・パネルカラー:PL-802 ホワイト(木目調) 採光窓:フロスト調


Interior Style

NATURAL ナチュラル

ナチュラルテイストや北欧テイストの魅力を
引き立てる、明るいトーンの木目調カラー。
やわらかな色合いが、癒しの空間をつくれます。



PL-802 ホワイト(木目調)



PL-803 ライトブラウン(木目調)



やわらかな光を取り込む「フロスト調」の採光窓。
ナチュラルテイストの優しい雰囲気マッチします。



JAPANESE MODERN 和モダン

凜とした和の趣が漂うインテリアスタイル。
伝統的な美で、現代の感性に響く空間をしつらえます。

color :    


和を感じる自然素材やカラーと合わせやすい、モノトーンカラー。
端正な顔つきのブラックフレームは空間を引き締め、
和モダンならではの粋を演出します。



PL-800 マットホワイト



PL-807 ブラック







パネルデザイン:KE-550 フレームカラー:PL-807 ブラック 採光窓:雲竜+クリアー

和紙調の採光窓は
プリーツスクリーンの「ホナミ遮熱」と
コーディネートができます。


採光窓



ハイザクラ



アイ




ウスクサ

プリーツスクリーン ゼファー・フィユ／ベルレ



ホナミ遮熱(ハイザクラ)
PS-3113/PS-2113



ホナミ遮熱(アイ)
PS-3109/PS-2109



ホナミ遮熱(ウスクサ)
PS-3118/PS-2118

ゼファー・フィユ
サンプル帳



ベルレ
サンプル帳



パネルデザイン:KE-593 フレームカラー:PL-807 ブラック 採光窓:ウスクサ+雲竜




採光窓が障子のように光を伝えます。



Interior Style

JAPANESE MODERN

 和モダン

PL-803 ライトブラウン (木目調)



PL-805 ダークブラウン (木目調)

障子の枠のような雰囲気をもとに、
和モダンスタイルに馴染む、木目調カラーのフレーム。
木目ならではのあたたかみが、心地よい空間を演出します。

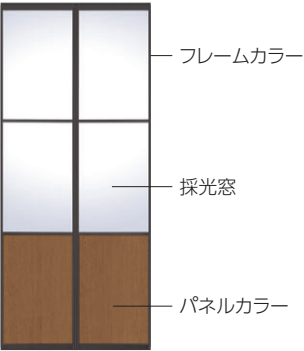


製品が「格納方式:折戸+出入りの方法:引戸」、「格納方式・出入りの方法:折戸」のパネルデザインです。
「格納方式・出入りの方法:引戸」、「格納方式:移動収納+出入りの方法:開き戸」のパネルデザインは、30ページをご覧ください。

例) C-21…パネルデザイン

STEP 1

「スタイリッシュデザイン」・「洋風障子デザイン」からパネルデザインを選びます。



フレームカラー・
パネルカラー・
採光窓の詳細は、
36ページを
ご覧ください。

スタイリッシュデザイン

▶ P.25



洋風障子デザイン

▶ P.28



STEP 2


フレーム・パネルカラーを選びます。

※スタイリッシュデザイン(全面採光)・洋風障子デザインは、パネルカラーの指定が不要です。

フレームカラー

単色

木目調



PL-800
マットホワイト



PL-806
モダンシルバー



PL-807
ブラック




PL-802
ホワイト(木目調)



PL-803
ライトブラウン(木目調)



PL-804
ブラウン(木目調)



PL-805
ダークブラウン(木目調)

パネルカラー



PL-800
マットホワイト



PL-807
ブラック



PL-802
ホワイト(木目調)



PL-803
ライトブラウン(木目調)



PL-804
ブラウン(木目調)




PL-805
ダークブラウン(木目調)



「洋風障子デザイン」には、オリジナルでこだわりのあるパネルデザインをつくらることができる「パターンオーダー」と「カスタムオーダー」をご用意しています。

パターンオーダー

▶ P.125



あらかじめ決められたフレームのパターンをもとに、フレームとパネルの色、採光窓の種類をご指定いただくことで、パネルデザインをオーダー製作できます。

カスタムオーダー

▶ P.128



フレームとパネルの色や、採光窓の種類に加えて、フレームの本数や配置にまでこだわり、自分だけのパネルデザインをオーダー製作できます。

スタイリッシュデザイン (全面採光)

フレームと採光窓を組み合わせたシンプルなデザイン。全面で採光でき、開放感のある空間を演出できます。

フレームカラー 7色 ▶P.36

単 色

PL-800
マットホワイトPL-806
モダンシルバーPL-807
ブラック

木目調

PL-802
ホワイト
(木目調)PL-803
ライトブラウン
(木目調)PL-804
ブラウン
(木目調)PL-805
ダークブラウン
(木目調)

採光窓 3種類 ▶P.36



クリアー



フロスト調



スモーク


※採光窓はパネルデザインによって
あらかじめ決まっています。

パネルデザイン 12種類 *写真はフレームカラーがPL-807 ブラックの場合

採光窓 (クリアー・フロスト調・スモーク) のデザイン

C-11

採光窓:クリアー



C-12

採光窓:フロスト調



C-13

採光窓:スモーク




製品高は2500mm以下の製作

採光窓を組み合わせたデザイン

C-63

採光窓:クリアー+フロスト調




C-73

採光窓:クリアー+フロスト調



C-83

採光窓:クリアー+フロスト調



F-11

採光窓:クリアー



F-12

採光窓:フロスト調



F-13

採光窓:スモーク



製品高は2201mm以上の製作

F-63

採光窓:クリアー+フロスト調




F-73

採光窓:クリアー+フロスト調



F-83

採光窓:クリアー+フロスト調



スタイリッシュデザイン (部分採光・全面パネル)

パネルを目隠しとして部分的にも、パネル全面にも使用できるデザイン。

フレームカラー 7色 ▶P.36

単色



PL-800
マットホワイト



PL-806
モダンシルバー



PL-807
ブラック

木目調



PL-802
ホワイト
(木目調)



PL-803
ライトブラウン
(木目調)



PL-804
ブラウン
(木目調)



PL-805
ダークブラウン
(木目調)

パネルデザイン 20種類 *写真はフレームカラー・パネルカラーがPL-804 ブラウン (木目調) の場合

採光窓がクリアーのデザイン

採光窓がフロスト調のデザイン

製品高が2500mm以下の製作

C-21

採光窓:クリアー

C-31

採光窓:クリアー

C-41

採光窓:クリアー

C-22

採光窓:フロスト調

C-32

採光窓:フロスト調

C-42

採光窓:フロスト調

製品高が2201mm以上の製作

F-21

採光窓:クリアー

F-31

採光窓:クリアー

F-41

採光窓:クリアー

F-22

採光窓:フロスト調

F-32

採光窓:フロスト調

F-42

採光窓:フロスト調

パネルカラー 6色 ▶P.36



PL-800
マットホワイト



PL-807
ブラック



PL-802
ホワイト
(木目調)



PL-803
ライトブラウン
(木目調)



PL-804
ブラウン
(木目調)



PL-805
ダークブラウン
(木目調)

採光窓 3種類 ▶P.36



クリアー



フロスト調



スモーク

※採光窓は/パネルデザインによって
あらかじめ決まっています。

採光窓がスモークのデザイン

C-23

採光窓: スモーク




C-33

採光窓: スモーク




C-43

採光窓: スモーク



C-50



F-23

採光窓: スモーク



F-33

採光窓: スモーク




F-43

採光窓: スモーク



F-50



洋風障子デザイン

凛とした和の趣を感じさせる「格子」と「和紙調」が融合したデザイン。

フレームカラー 7色 ▶P.36

単色



PL-800
マットホワイト



PL-806
モダンシルバー



PL-807
ブラック

木目調



PL-802
ホワイト
(木目調)



PL-803
ライトブラウン
(木目調)



PL-804
ブラウン
(木目調)



PL-805
ダークブラウン
(木目調)

パネルデザイン 28種類 *写真はフレームカラーがPL-807 ブラックの場合

荒組障子のようなデザイン

KA-141

採光窓:ハイザクラ



KA-142

採光窓:アイ



KA-143

採光窓:ウスクサ



KA-150

採光窓:雲竜



KA-160


採光窓:麻の葉



最上部に欄間を設けたデザイン

KB-241

採光窓:ハイザクラ



KB-242

採光窓:アイ



KB-243

採光窓:ウスクサ



KB-250

採光窓:雲竜



KB-260

採光窓:麻の葉



横額障子のようなデザイン

KC-341

採光窓:
ハイザクラ+クリアー



KC-342

採光窓:
アイ+クリアー



KC-343

採光窓:
ウスクサ+クリアー



KC-350

採光窓:
雲竜+クリアー



KC-360


採光窓:
麻の葉+クリアー



※ “枠のみ”と記載の部分は、
採光窓が入らない状態となります。

こちらの採光窓は「クリアー」です。

採光窓 6種類 ▶P.36




※採光窓はパネルデザインによってあらかじめ決まっています。

雪見障子のようなデザイン

KD-441

採光窓：
ハイザクラ+クリアー



KD-442

採光窓：
アイ+クリアー



KD-443

採光窓：
ウスクサ+クリアー



KD-450

採光窓：
雲竜+クリアー



KD-460

採光窓：
麻の葉+クリアー



こちらの採光窓は「クリアー」です。

市松文様の伝統的なデザイン

KE-541

採光窓：
ハイザクラ+クリアー



KE-542

採光窓：
アイ+クリアー



KE-543

採光窓：
ウスクサ+クリアー



KE-550

採光窓：
雲竜+クリアー



KE-560

採光窓：
麻の葉+クリアー



こちらの採光窓は「クリアー」です。

KE-591

採光窓：
ハイザクラ+雲竜



KE-592

採光窓：
アイ+雲竜



KE-593

採光窓：
ウスクサ+雲竜



パネルデザイン

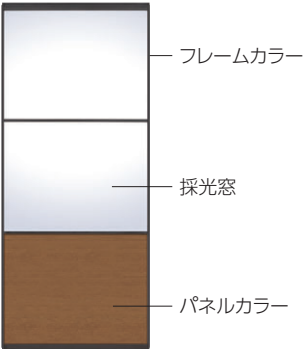
格納方式・出入りの方法:引戸

格納方式:移動収納+出入りの方法:開き戸

製品が「格納方式・出入りの方法:引戸」、「格納方式:移動収納+出入りの方法:開き戸」のパネルデザインです。
「格納方式:折戸+出入りの方法:引戸」、「格納方式・出入りの方法:折戸」のパネルデザインは、24ページをご覧ください。

例) D-21…パネルデザイン

STEP 1 「スタイリッシュデザイン」・「洋風障子デザイン」からパネルデザインを選びます。



フレームカラー・
パネルカラー・
採光窓の詳細は、
36ページを
ご覧ください。

スタイリッシュデザイン

▶P.31



洋風障子デザイン

▶P.34




STEP 2 フレーム・パネルカラーを選びます。

※スタイリッシュデザイン(全面採光)・洋風障子デザインは、パネルカラーの指定が不要です。

フレームカラー

単色



PL-800
マットホワイト



PL-806
モダンシルバー



PL-807
ブラック

木目調




PL-802
ホワイト(木目調)



PL-803
ライトブラウン(木目調)




PL-804
ブラウン(木目調)



PL-805
ダークブラウン(木目調)

パネルカラー



PL-800
マットホワイト



PL-807
ブラック



PL-802
ホワイト(木目調)



PL-803
ライトブラウン(木目調)



PL-804
ブラウン(木目調)



PL-805
ダークブラウン(木目調)



「洋風障子デザイン」には、オリジナルでこだわりのあるパネルデザインつくりができる
「パターンオーダー」と「カスタムオーダー」をご用意しています。

パターンオーダー ▶ P.125



あらかじめ決められたフレームのパターンをもとに、フレームとパネルの色、採光窓の種類をご指定いただくことで、パネルデザインをオーダー製作できます。

カスタムオーダー ▶ P.128



フレームとパネルの色や、採光窓の種類に加えて、フレームの本数や配置にまでこだわり、自分だけのパネルデザインをオーダー製作できます。

スタイリッシュデザイン (全面採光)

フレームと採光窓を組み合わせたシンプルなデザイン。全面で採光でき、開放感のある空間を演出できます。

フレームカラー 7色 ▶P.36

採光窓 3種類 ▶P.36

単 色

木目調



PL-800
マットホワイト

PL-806
モダンシルバー

PL-807
ブラック

PL-802
ホワイト
(木目調)

PL-803
ライトブラウン
(木目調)

PL-804
ブラウン
(木目調)

PL-805
ダークブラウン
(木目調)



クリアー

フロスト調

スモーク

※採光窓はパネルデザインによって
あらかじめ決まっています。

パネルデザイン 12種類 *写真はフレームカラーがPL-807 ブラックの場合

採光窓 (クリアー・フロスト調・スモーク) のデザイン

採光窓を組み合わせたデザイン

D-11

採光窓:クリアー




D-12

採光窓:フロスト調




D-13

採光窓:スモーク



D-63

採光窓:クリアー+フロスト調




D-73

採光窓:クリアー+フロスト調



D-83

採光窓:クリアー+フロスト調



製品高が2500mm以下の製作

G-11

採光窓:クリアー



G-12

採光窓:フロスト調



G-13

採光窓:スモーク



G-63

採光窓:クリアー+フロスト調



G-73

採光窓:クリアー+フロスト調



G-83

採光窓:クリアー+フロスト調



製品高が2201mm以上の製作

スタイリッシュデザイン (部分採光・全面パネル)

パネルを目隠しとして部分的にも、パネル全面にも使用できるデザイン。

フレームカラー 7色 ▶P.36

単色



PL-800
マットホワイト



PL-806
モダンシルバー



PL-807
ブラック

木目調



PL-802
ホワイト
(木目調)



PL-803
ライトブラウン
(木目調)



PL-804
ブラウン
(木目調)



PL-805
ダークブラウン
(木目調)

パネルデザイン 20種類 *写真はフレームカラー・パネルカラーがPL-804 ブラウン (木目調) の場合

採光窓がクリアーのデザイン

採光窓がフロスト調のデザイン

製品高が2500mm以下の製作

D-21

採光窓:クリアー

D-31

採光窓:クリアー

D-41

採光窓:クリアー

D-22

採光窓:フロスト調

D-32

採光窓:フロスト調

D-42

採光窓:フロスト調

製品高が2201mm以上の製作

G-21

採光窓:クリアー

G-31

採光窓:クリアー

G-41

採光窓:クリアー

G-22

採光窓:フロスト調

G-32

採光窓:フロスト調


G-42

採光窓:フロスト調

パネルカラー 6色 ▶P.36




採光窓 3種類 ▶P.36



採光窓がスモークのデザイン

D-23

採光窓: スモーク



D-33

採光窓: スモーク




D-43

採光窓: スモーク



D-50



G-23

採光窓: スモーク



G-33

採光窓: スモーク




G-43

採光窓: スモーク



G-50



洋風障子デザイン

凛とした和の趣を感じさせる「格子」と「和紙調」が融合したデザイン。

フレームカラー 7色 ▶P.36

単色



PL-800
マットホワイト



PL-806
モダンシルバー



PL-807
ブラック

木目調



PL-802
ホワイト
(木目調)



PL-803
ライトブラウン
(木目調)



PL-804
ブラウン
(木目調)



PL-805
ダークブラウン
(木目調)

パネルデザイン 33種類 *写真はフレームカラーがPL-807 ブラックの場合

荒組障子のようなデザイン

KF-141

採光窓：ハイザクラ




KF-142

採光窓：アイ



KF-143

採光窓：ウスクサ



KF-150

採光窓：雲竜



KF-160

採光窓：麻の葉



最上部に欄間を設けたデザイン

KG-241

採光窓：ハイザクラ



KG-242

採光窓：アイ



KG-243

採光窓：ウスクサ



KG-250

採光窓：雲竜



KG-260

採光窓：麻の葉



※ “枠のみ” と記載の部分は、
採光窓が入らない状態となります。

横額障子のようなデザイン

KH-341

採光窓：ハイザクラ＋クリアー




KH-342

採光窓：アイ＋クリアー



KH-343

採光窓：ウスクサ＋クリアー



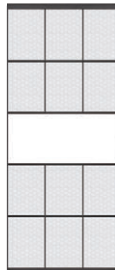
KH-350

採光窓：雲竜＋クリアー



KH-360

採光窓：麻の葉＋クリアー




— こちらの採光窓は「クリアー」です。


採光窓 6種類 ▶P.36




クリアー



ハイザクラ



アイ



ウスクサ



雲竜




麻の葉

※採光窓はパネルデザインによってあらかじめ決まっています。

雪見障子のようなデザイン

KI-441

採光窓：
ハイザクラ+クリアー

KI-442

採光窓：
アイ+クリアー

KI-443

採光窓：
ウスクサ+クリアー

KI-450

採光窓：
雲竜+クリアー

KI-460

採光窓：
麻の葉+クリアー

こちらの採光窓は「クリアー」です。

市松文様の伝統的なデザイン

KJ-541

採光窓：
ハイザクラ+クリアー

KJ-542

採光窓：
アイ+クリアー


KJ-543

採光窓：
ウスクサ+クリアー

KJ-550

採光窓：
雲竜+クリアー

KJ-560

採光窓：
麻の葉+クリアー

こちらの採光窓は「クリアー」です。

吹寄せ障子のようなデザイン


KK-141

採光窓：
ハイザクラ

KK-142

採光窓：
アイ

KK-143

採光窓：
ウスクサ

KK-150

採光窓：雲竜



KK-160

採光窓：麻の葉



KJ-591

採光窓：
ハイザクラ+雲竜

KJ-592

採光窓：
アイ+雲竜

KJ-593

採光窓：
ウスクサ+雲竜

フレーム・パネル・採光窓

※パネルデザインにより対応が異なります。

フレームカラー 7色

*写真は **スタイリッシュデザイン** の場合

単色



PL-800 マットホワイト



PL-806 モダンシルバー



PL-807 ブラック


木目調



PL-802 ホワイト(木目調)

パネルカラー 6色

※パネルデザインC・Fは木目が縦柄、パネルデザインD・Gは木目が横柄になります。



PL-800 マットホワイト



PL-807 ブラック



PL-802 ホワイト(木目調)



PL-803 ライトブラウン(木目調)

採光窓 8種類


*写真はフレームカラー「ブラック」の場合

※「スモーク」は、空間の明るさや使用環境により、見え方が異なります。

※「ハイザクラ」「アイ」「ウスクサ」「雲竜」は、光の受け方により柄の見え方が変わります。



クリアー




フロスト調



スモーク



ハイザクラ



PL-803 ライトブラウン(木目調)



PL-804 ブラウン(木目調)



PL-805 ダークブラウン(木目調)


洋風障子デザイン の場合




PL-804 ブラウン(木目調)




PL-805 ダークブラウン(木目調)



アイ



ウスクサ



雲竜



麻の葉

パネルデザインのオーダー製作について

フレームカラー、パネルカラー、採光窓等を選び、オリジナルでこだわりのあるパネルデザインを創ることができます。

パターンオーダー

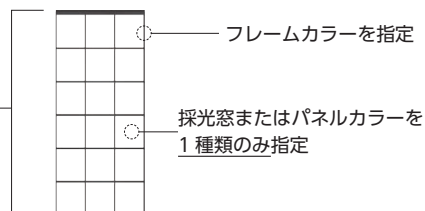
あらかじめ決められたフレームのパターンをもとに、フレームとパネルの色、採光窓の種類をご指定いただくことで、パネルデザインをオーダー製作できます。



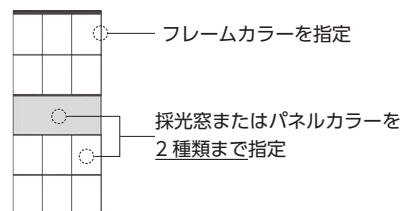
ご指定できる内容






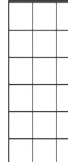

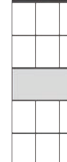



下表のフレームパターンからデザインを指定

●フレームのパターンが KA・KB・KF・KG・KKの場合

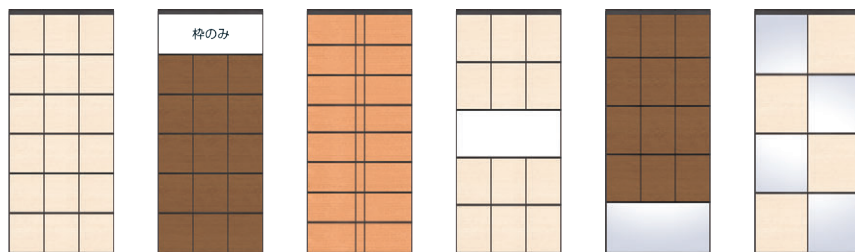


●フレームのパターンが KC・KD・KE・KH・KI・KJの場合



格納方式		折戸		引戸		移動収納				
出入りの方法		引戸				開き戸				
フレームの パターン	フレームのパターンは5種類から選べます。					フレームのパターンは6種類から選べます。				
										
	KA		KB		KC		KD		KE	
										
	KF		KG		KH		KI		KJ	
										
KK										

「パターンオーダー」のパネルデザイン例



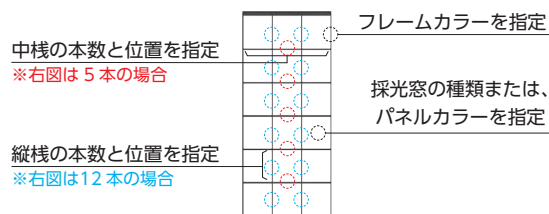
詳しくは
▶ P.125

カスタムオーダー

フレームとパネルの色や、採光窓の種類に加えて、
フレームの本数や配置にまでこだわり、自分だけのパネルデザインをオーダー製作できます。




ご指定できる内容



※製作には条件がありますので、ご注意ください。
詳しくは130ページをご覧ください。

格納方式	折戸	折戸	引戸	移動収納
出入りの方法	引戸			開き戸
フレームの デザイン	製品高さ2400mm以下の場合 中棧2本以上 からご指定	製品高さ2401mm以上の場合 中棧3本以上 からご指定	製品高さ2400mm以下の場合 中棧2本以上 からご指定	製品高さ2401mm以上の場合 中棧3本以上 からご指定

■「カスタムオーダー」のパネルデザイン例



詳しくは
▶ P.128

リビング・ダイニング LIVING & DINING





リビング・ダイニング LIVING & DINING





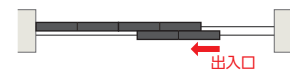
ゆとりある空間が 上質な寛ぎの時間をつくる。

パネル上部に配したクリアーな採光窓が、開放感のあるリビング・ダイニングをシームレスにつなぎます。

スリムなフレームデザインの
プレイス スウィングは、
パネルを閉じても開放感たっぷり。

格納すれば広々とした開口が確保でき、
ゆとりの大空間を満喫できます。

家族の気配を感じられる、
心地よいリビング・ダイニングに。



端のパネルは引戸として開閉でき、
片手でも出入りがスムーズです。

プレイス スウィング (格納方式: 折戸+出入りの方法: 引戸)

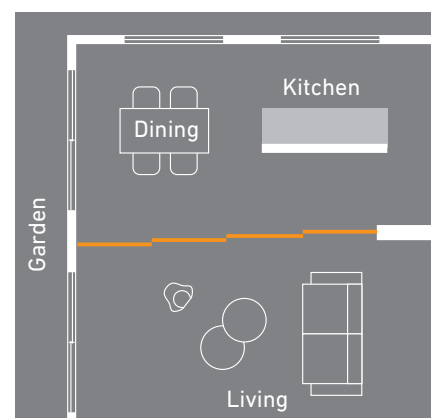
下レール: フラットガイドレール

パネルデザイン: C-21

フレームカラー: PL-807 ブラック

採光窓: クリアー

パネルカラー: PL-807 ブラック



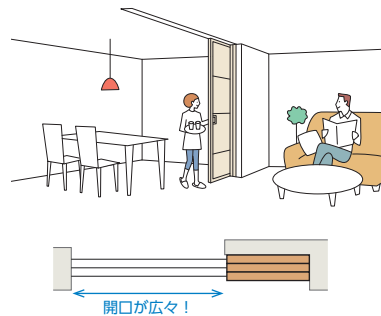
リビング・ダイニング LIVING & DINING



出入りの多いリビングとダイニングを快適にする
開閉がスムーズな「引戸」。

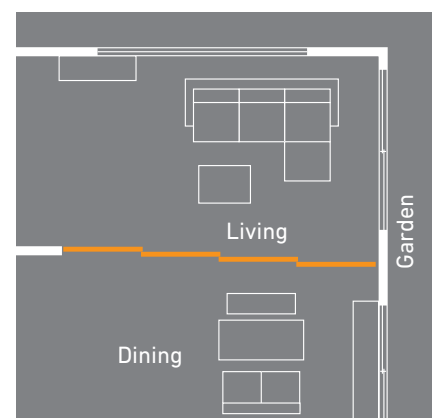
引戸をゆっくり、静かに、確実に開閉できる「ソフトクローズ機能」を
標準装備しているため、開閉動作が快適。

マットホワイトのフレーム色は、空間に優しく調和し、シンプルモダンなすっきりとした印象に。
全面に「クリアー」の採光窓を配したパネルデザインは、室内の奥まで光を届け、
明るく広がりのある住まいをつくれます。



オプションの「袖壁納まり」にすれば、
パネルが袖壁にすっきり納まります。

プレイス スウィング (格納方式・出入りの方法:引戸)
下レール:ノンレール
パネルデザイン:G-11
フレームカラー:PL-800 マットホワイト
採光窓:クリアー



リビング・ダイニング LIVING & DINING



洗練されたリビングをつくる、スタイリッシュな「引戸」。
シックな雰囲気演出するスモークの採光窓は、
昼と夜とで印象的に表情を変えます。

開閉がスムーズな「引戸」は、空間をつなぐ・仕切るがスマートにできるので、大空間にぴったり。
全面に「スモーク」の採光窓を配したパネルデザインは、空間をシックな雰囲気に演出できます。



採光窓「スモーク」は、空間の明るさや使用環境により、見え方が異なります。

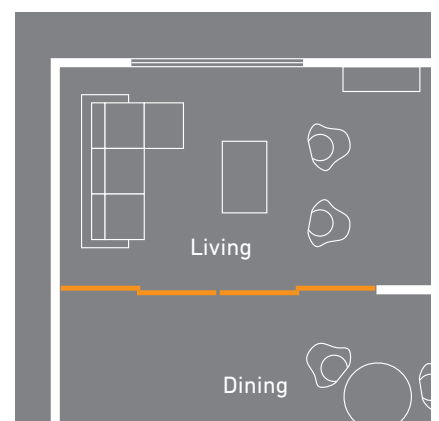
日中など、仕切った奥の空間が明るい場合



夜間など、仕切った奥の空間が暗い場合



プレイス スウィング (格納方式・出入りの方法:引|戸)
下レール:フラットガイドレール
パネルデザイン:G-13
フレームカラー:PL-807 ブラック
採光窓:スモーク



リビング・ダイニング LIVING & DINING



こだわりのインナーテラスで叶える、
大好きなものに囲まれた憧れの暮らし。

愛着のあるものに囲まれて暮らしたい。
そんな遊び心ある大人の夢をプレイス スウィングが叶えます。

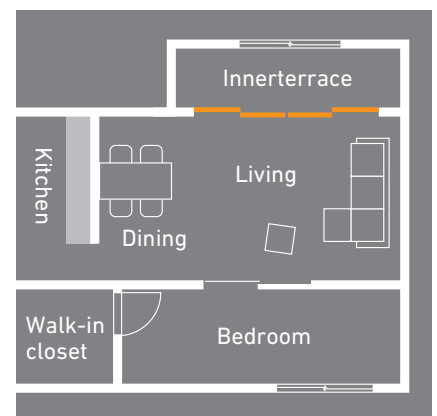
ブラックのフレームラインがお部屋にアクセントをプラス。
開放感のあるクリアな採光窓のパネルデザインで、リビングからの眺めはまるでショーケースのよう。

週末に想いをはせる。
そんなワクワクする毎日を手に入れよう。



左右に開閉する「引き戸」は、奥行きにスペースをとらないため手前と奥の空間を広く使えます。

プレイス スウィング (格納方式・出入りの方法: 引き戸)
下レール: フラットガイドレール
パネルデザイン: G-11
フレームカラー: PL-807 ブラック
採光窓: クリアー



リビング・ダイニング LIVING & DINING

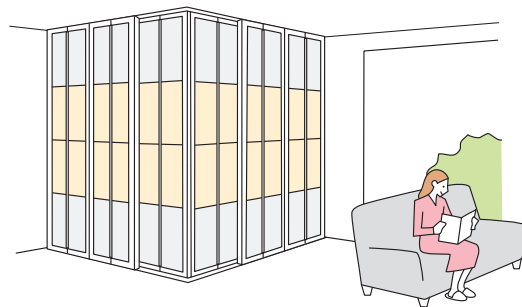


リビングの一角にもう一部屋をつくる「コーナー納まり」。
リモートワークにも活躍するスペースで、新しい暮らし方がうまれる。

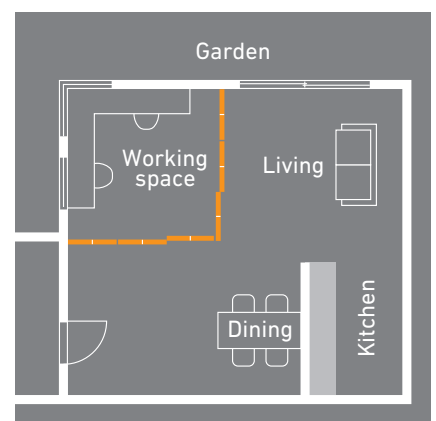
普段はフルオープンにして、趣味や勉強など家族で使えるオープンスペースに、
リモートワークの時間帯は、パネルを閉じて集中できるワークスペースに早変わり。
パネルの上下に「採光窓」を配したパネルデザインは、しっかりと仕事に集中できる環境をつくりながら、
リビングとゆるやかにつながり、窓からの光も共有できる開放感があります。
新しい過ごし方を考えるのが楽しくなる「もう部屋」をリビングに。



パネルを閉じれば、プライバシーを確保できます。
リモートワークや和室・客間など、部屋の用途が広がります。



プレイス スウィング (格納方式: 折戸+出入りの方法: 引戸)
下レール: フラットガイドレール
パネルデザイン: F-22
フレームカラー: PL-802 ホワイト (木目調)
採光窓: フロスト調
パネルカラー: PL-802 ホワイト (木目調)
(オプション) コーナー納まり



リビング・ダイニング LIVING & DINING



リビングから見たとき

リビングとワークスペース、階段室をシームレスにつなぐ。
室内の奥まで光を伝える明るいリビングへ。

広いリビングの奥に設けたワークスペースとリビングインの階段スペース。
シーンにあわせて製品の格納方式を選ぶと、開口を広くとれて出入りもラクラク。
パネルを閉じていても家族の気配や光を感じられる「フロスト調」の採光窓は
明るく居心地の良いリビングにぴったりです。



ワークスペースから見たとき

シーンに合わせた「格納方式」を選んで、部屋の出入りをスムーズに。

「折戸」の場合



コンパクトに折りたためて、
出入りするスペースを広くとれます。
狭い開口部でも出入りがラクラク！

「引戸」の場合

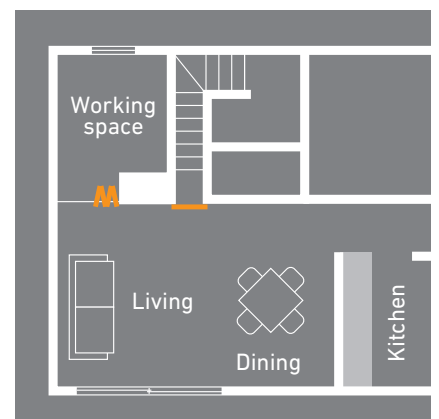


開閉する際、奥行きにスペースをとらず
片手でもスムーズに出入りができます。

リビングから見たとき：

〔左〕 プレイス スウィング (格納方式・出入りの方法：折戸)
下レール：フラットガイドレール
パネルデザイン：C-12
フレームカラー：PL-806 モダンシルバー
採光窓：フロスト調

〔右〕 プレイス スウィング (格納方式・出入りの方法：引戸)
下レール：フラットガイドレール
パネルデザイン：D-12
フレームカラー：PL-806 モダンシルバー
採光窓：フロスト調
(オプション) アウトセット納まり (天井付け)



リビング・ダイニング LIVING & DINING





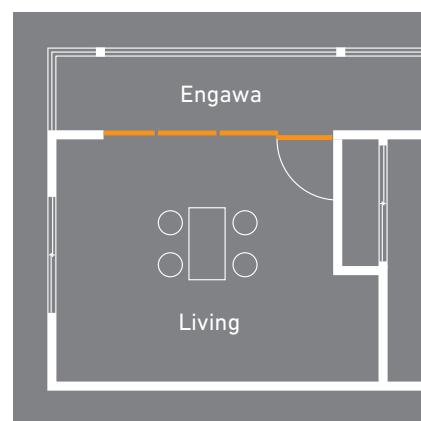
四季の風情を大切にする
和のこころ。

庭の景色を室内にとりいれる
和モダンリビングへ。

パネルの上下に配した採光窓は、和紙調の風合いと和の伝統柄「麻の葉」が美しい、風情あるデザインです。洗練された上質なひと時を感じさせてくれます。

クリアーな採光窓からは庭の景色も愉しめるので室内にしながら四季を感じられることでしょう。

ブレイス スウィング
(格納方式: 移動収納 + 出入りの方法: 開き戸)
下レール: ノンレール
パネルデザイン: KH-360
フレームカラー: PL-805 ダークブラウン (木目調)
採光窓: 麻の葉 + クリアー



リビング・ダイニング LIVING & DINING

開き戸からのリフォームに便利な「アウトセット納まり」。
開口スペースが広く、開閉動作も軽い「引戸」で、さらに暮らしを快適に。

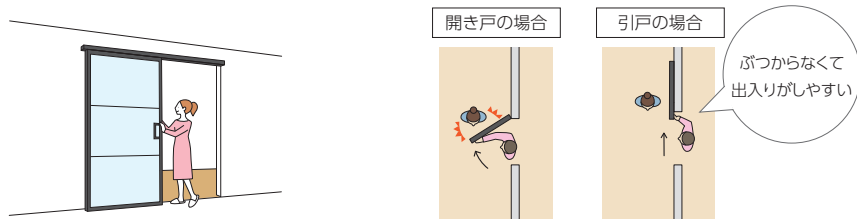


開き戸と比べて出入り時の開閉スペースをとらず、開口も広く確保できます。上吊りの構造のため開閉動作の軽さも魅力です。
毎日使う場所だからこそ、見直してもっと快適に。

上レールを壁面に取付ける「アウトセット納まり(正面付け)」は、壁面にしか下地のない場合にも対応できるので、
開き戸からのリフォームに便利です。

プレイス スウィング (格納方式・出入りの方法:引戸)

下レール:フラットガイドレール パネルデザイン:D-12 フレームカラー:PL-807 ブラック 採光窓:フロスト調 〈オプション〉アウトセット納まり(正面付け)



リビングにつながる階段を仕切って冷暖房効率アップ。
階段室を仕切ることで上下階への空気の出入りを防ぎます。



上レールを天井面に取付けます。
パネルが天井面まで広がるため、
開放感を感じられます。

プレイス スウィング (格納方式・出入りの方法:引戸)
下レール:フラットガイドレール
パネルデザイン:G-12
フレームカラー:PL-803 ライトブラウン (木目調)
採光窓:フロスト調
(オプション) アウトセット納まり (天井付け)

開口内にすっきりと納まる「折戸」は、
開口の左右の壁に家具を設置できるので
省スペースに便利です。

プレイス スウィング (格納方式・出入りの方法:折戸)
下レール:フラットガイドレール
パネルデザイン:C-12
フレームカラー:PL-806 モダンシルバー
採光窓:フロスト調
(オプション) パネル中心吊り



キッチン KITCHEN



キッチンの壁面収納を美しく、すっきりと魅せる。
開け閉めがスムーズな「引戸」で機能とデザインを両立。

前後のスペースをとらない「引戸」は収納スペースも大きく、キッチン用品の出し入れもスムーズ。
さらにオプションの「袖壁納まり」にすれば、開口がフルオープンになるので収納スペースを最大限に活用できます。

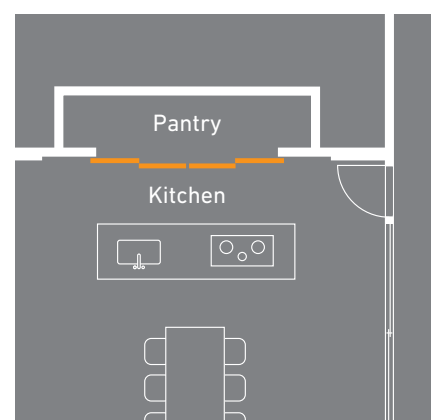
スタイリッシュなキッチンには、ブラックとウッドのコンビネーションが、まるで家具のように美しく調和します。
スモークの採光窓は、圧迫感なく収納内部を隠すことができます。

※採光窓「スモーク」は、空間の明るさや使用環境により、見え方が異なります。



「袖壁納まり〈オプション〉」なら、袖壁にパネルが納まるため、開口をフルオープンにできます。

プレイス スウィング (格納方式・出入りの方法: 引戸)
 下レール: フラットガイドレール
 パネルデザイン: D-23
 フレームカラー: PL-807 ブラック
 採光窓: スモーク
 パネルカラー: PL-805 ダークブラウン (木目調)
 〈オプション〉 袖壁納まり



キッチン KITCHEN



シンプルでモダンな、すっきりとしたキッチンづくりに。
モノの出し入れがしやすく、圧迫感のない大きな収納スペース。

キッチンを機能的に、快適に使用するためには「収納」も大事なポイント。
プレイス スウィングは、1mm単位でサイズオーダーできるので、キッチンのリフォームにも便利です。
オーダー家具をつくるように、パネルのデザインやカラー、採光窓の種類は豊富なバリエーションから選べます。

「フロスト調」の採光窓を選ぶと、圧迫感のない明るい雰囲気の間壁収納になります。
常にすっきりとした状態を保てるので、来客の際もキッチン収納をまるごと目隠して安心・快適に。



インテリアに合わせて選べるデザイン。


G-12



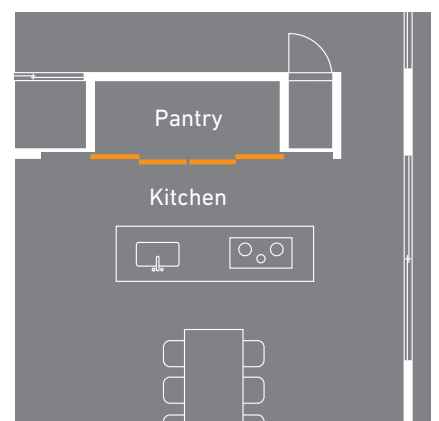
D-13



D-42



プレイス スウィング (格納方式・出入りの方法: 引戸)
 下レール: フラットガイドレール
 パネルデザイン: G-12
 フレームカラー: PL-800 マットホワイト
 採光窓: フロスト調
 〈オプション〉袖壁納まり




和室 JAPANESE ROOM



リビングにしつらえた風情ある和の暮らし。
「格子」と「和紙調」採光窓を組み合わせたデザイン。


リビングにしつらえた和室は、家族が集まる想いのスペース。
和紙調の採光窓は、パネルを閉じていてもリビングと和室に柔らかく光を伝えます。
普段はパネルをオープンにして広々としたくつろぎのスペースに。
来客時にはおもてなしの場として空間をフレキシブルに活用できます。






和紙調の採光窓は
ブリーツスクリーンの和紙調生地「ホナミ遮熱」と
コーディネートできる3色をラインナップしています。

採光窓



ハイザクラ



アイ



ウスクサ

×

×

×

ブリーツスクリーン



ホナミ遮熱(ハイザクラ)
PS-2113

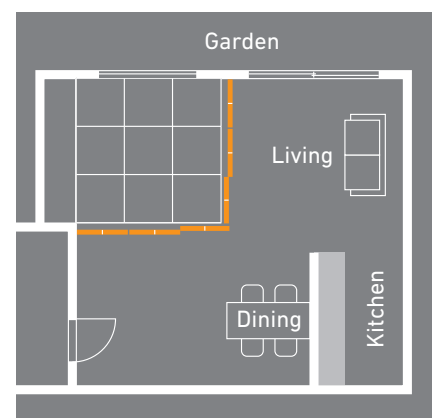


ホナミ遮熱(アイ)
PS-2109



ホナミ遮熱(ウスクサ)
PS-2118

プレイス スウィング (格納方式: 折戸+出入りの方法: 引戸)
下レール: フラットガイドレール
パネルデザイン: KA-142
フレームカラー: PL-807 ブラック
採光窓: アイ
(オプション) コーナー納まり



和室 JAPANESE ROOM




お気に入りの北欧風インテリアに 囲まれた和みの空間。

リビングにある畳コーナーは、ほっと一息つけるやすらぎの場所。

お気に入りのクッションをたくさん並べて時間を気にせずのんびりと過ごす極上のリラックス空間に。

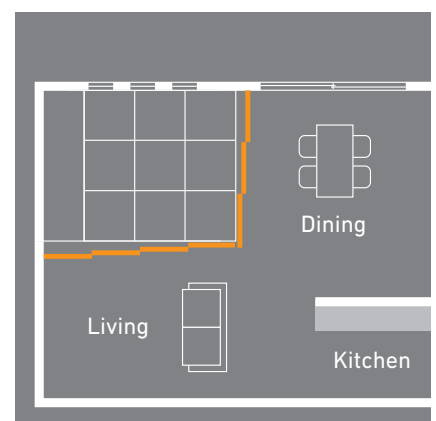
パネルデザインは上部の窓にクリアーを選んで。

欄間のように光をやわらかく採り入れるデザインで、パネルを閉じても、空間の広がりや家族の気配が感じられる居心地の良い和みの空間に。



パネルを閉じればプライバシーを確保できます。
格納時に奥行きスペースをとらない「引戸」は
小上がりのある和室におすすめです。

プレイス スウィング (格納方式・出入りの方法:引戸)
下レール:ノンレール
パネルデザイン:D-31
フレームカラー:PL-800 マットホワイト
採光窓:クリアー
パネルカラー:PL-800 マットホワイト
(オプション) コーナー納まり



和室 JAPANESE ROOM



心地いい昼の間をつくる、やさしい和の彩り。
和紙調の温かみとメンテナンス性を両立した、現代のマテリアル。

スマートなフレームの格子パネルが、和室をモダンに引き立てます。

採光窓「ウスクサ」は、和紙調の生地を半透明の樹脂板ではさみ込んだ、
水拭きができる材質のため、日頃のお手入れも安心です。

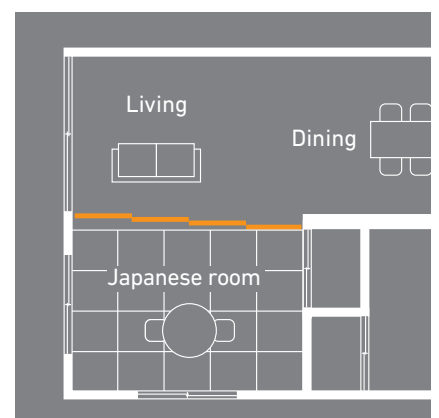


POINT

カスタムオーダーでオリジナルのデザインもつくれます。▶ P.128



プレイス スウィング (格納方式・出入りの方法:引|戸)
 下レール:ノンレール
 パネルデザイン:KI-443
 フレームカラー:PL-803 ライトブラウン (木目調)
 採光窓:ウスクサ+クリアー



和室 JAPANESE ROOM



和空間に遊びこころを添える 伝統的な市松文様のパネルデザイン。

和紙調「雲竜」の採光窓を市松文様に配したパネルは
ブラックのフレーム色・格子デザインと組み合わせることで
どこか懐かしさを感じさせながらも、モダンな雰囲気に仕上がります。

折戸と引戸の機能が一つになった「折戸+引戸」は
パネルを折りたたむとフルオープンにできるので、広間としても利用できます。



他にも市松文様を楽しめるパネルデザインをご用意しています。

KE-541

採光窓：
ハイザクラ＋クリアー



KE-542

採光窓：
アイ＋クリアー




KE-543

採光窓：
ウスクサ＋クリアー

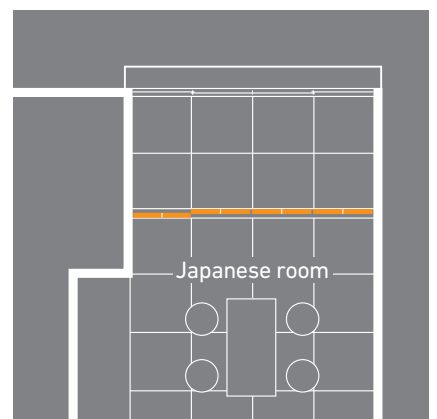


KE-560

採光窓：
麻の葉＋クリアー



プレイス スウィング (格納方式: 折戸+出入りの方法: 引戸)
下レール: フラットガイドレール
パネルデザイン: KE-550
フレームカラー: PL-807 ブラック
採光窓: 雲竜＋クリアー



和室 JAPANESE ROOM



吹寄せ障子のようなデザイン

プレイス スウィング (格納方式・出入りの方法: 引き戸)
下レール: フラットガイドレール
パネルデザイン: KK-150
フレームカラー: PL-803 ライトブラウン (木目調)
採光窓: 雲竜 *取手なし



横額障子のようなデザイン

プレイス スウィング (格納方式: 移動収納 + 出入りの方法: 開き戸)
下レール: ノンレール
パネルデザイン: KH-360
フレームカラー: PL-805 ダークブラウン (木目調)
採光窓: 麻の葉 + クリアー



荒組み障子のようなデザイン

プレイス スウィング (格納方式: 折戸+出入りの方法: 引戸)
 下レール: フラットガイドレール
 パネルデザイン: KA-160
 フレームカラー: PL-807 ブラック
 採光窓: 麻の葉



上部に欄間を設けたデザイン

プレイス スウィング (格納方式: 出入りの方法: 引戸)
 下レール: ノンレール
 パネルデザイン: KG-241
 フレームカラー: PL-807 ブラック
 採光窓: ハイザクラ

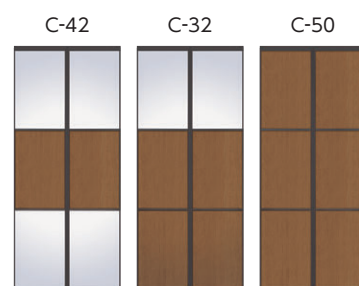
寝室 BED ROOM

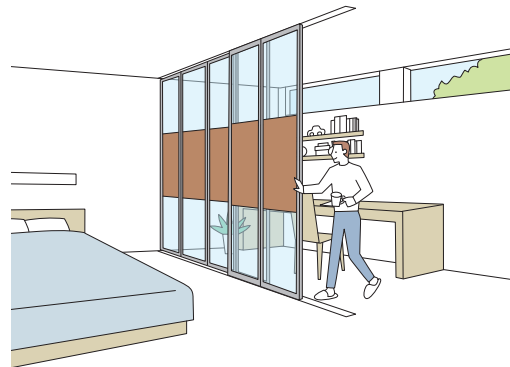


寝室の一部をこだわりのワークスペースに。
日中使わないスペースを活用した新しい暮らし。

普段はフルオープンにして広々とした寝室として。
リモートワークの時間帯は、パネルを閉じて集中できるワークスペースに早変わり。
木目調のパネルを中央に配したパネルデザインは、しっかりと集中できる環境をつくれます。
また、背景が気にならないため、オンラインミーティングの際にも便利です。

ワークスペースの使い方にあわせて選べる
パネルデザイン。





端のパネルは引戸として開閉ができ、
片手でも出入りがスムーズです。

プレイス スウィング (格納方式: 折戸+出入りの方法: 引戸)
下レール: フラットガイドレール
パネルデザイン: C-41
フレームカラー: PL-804 ブラウン (木目調)
採光窓: クリアー
パネルカラー: PL-804 ブラウン (木目調)



寝室 BED ROOM



寝室の一部をクローゼットスペースに。
広々とした開口を確保できる「折戸+引戸」で快適に。

普段は端のパネルを引戸として出入りし、
季節の衣替えや大きな荷物の出し入れの際には、開口をフルオープンにできるので便利です。
インテリアに合わせたスタイリッシュなパネルデザインが洗練された寝室を演出。

※採光窓「スモーク」は、空間の明るさや使用環境により、見え方が異なります。



インテリアにあわせて選べるパネルデザイン。


F-11



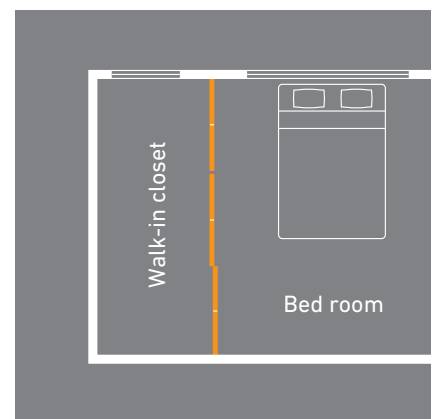
C-41



C-50



プレイス スウィング (格納方式:折戸+出入りの方法:引戸)
下レール:フラットガイドレール
パネルデザイン:F-13
フレームカラー:PL-807 ブラック
採光窓:スモーク



寝室 BED ROOM



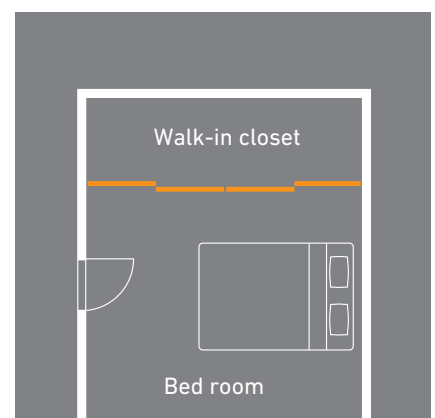
スタイリッシュな「引戸」を寝室のウォークインクローゼットに。
開け閉めもスムーズで、すっきり美しく収納。

開け閉めがスムーズな「引戸」は、荷物の出し入れもスマートにできます。
また、ウォークインクローゼット内の収納スペースを最大限に活用できて便利です。
パネルに「フロスト調」の採光窓を選ぶと、空間に広がりを感じる明るい雰囲気になります。



開け閉めが簡単な引戸。
荷物の出し入れがスムーズです。

プレイス スウィング (格納方式・出入りの方法:引戸)
下レール:フラットガイドレール
パネルデザイン:G-12
フレームカラー:PL-806 モダンシルバー
採光窓:フロスト調



玄関・廊下 ENTRANCE



大きな FIX 窓のあるエントランス。
プレイス スウィングで創る凛とした佇まいのおもてなし空間。

プレイス スウィングで和の趣を感じるエントランスをスタイリッシュにコーディネート。
スリムなフレームが建具のデザインとも美しく調和し、モダンな雰囲気を演出します。
採光窓にクリアーとフロスト調を組み合わせたデザインを選べば、外からの視線を遮りながらお庭の景色を愉しめます。

*写真はFIX窓の手前に製品を取付けた施工例になります。屋外(外部建具を含む)では使用できません。
日光が当たる窓に製品を取付ける場合は、熱だまりが発生する恐れがありますので設置条件にご注意ください。



「プレイス スウィング」の場合

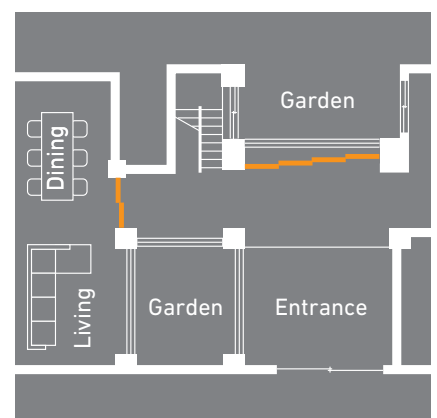


「障子」の場合



[手前] プレイス スウィング (格納方式・出入りの方法: 引戸)
 下レール: ノンレール
 パネルデザイン: D-83
 フレームカラー: PL-800 マットホワイト
 採光窓: 上下 クリアー
 中 フロスト調

[奥] プレイス スウィング (格納方式・出入りの方法: 引戸)
 下レール: ノンレール
 パネルデザイン: D-11
 フレームカラー: PL-800 マットホワイト
 採光窓: クリアー



製品一覧

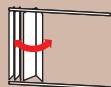
格納方式	折戸	折戸
出入りの方法	引戸	
特長	<p>コンパクトに折りたたためて開口を広く確保できます。端のパネルは引戸として開け閉めできるので、出入りもスムーズです。</p> 	<p>コンパクトに折りたたためて開口を広く確保できます。どのパネルからでも出入りができます。</p> 
開閉方法		
製作可能寸法	<p>製品幅：1200～4000mm 製品高さ：1700～3000 (2500)*mm 製品重量：約6kg/m² ※ () 内はパネルデザインCの場合。 パネルデザインFの場合、製品高さは2201mm以上での製作。</p>	<p>製品幅：600～3800mm 製品高さ：1700～3000 (2500)*mm 製品重量：約6kg/m² ※ () 内はパネルデザインCの場合。 パネルデザインFの場合、製品高さは2201mm以上での製作。</p>
パネル組(枚)数	2組～4組	1組～4組
荷重・下レール	<p>フラットガイドレール 上吊り</p> 	<p>フラットガイドレール 上吊り</p> 
パネルデザイン	<p>フレームカラー：7色 採光窓：8種類 パネルカラー：6色 合計 60デザイン</p>	<p>フレームカラー：7色 採光窓：8種類 パネルカラー：6色 合計 60デザイン</p>
オプション	<ul style="list-style-type: none">・コーナー納まり・取手・巾木用クッション・壁面カマチセット	<ul style="list-style-type: none">・パネル中心吊り・壁面カマチセット
参考価格	<p>271,900円 幅2500mm×高さ2300mm スタイリッシュデザイン フレームカラー単色の場合</p>	<p>271,900円 幅2500mm×高さ2300mm スタイリッシュデザイン フレームカラー単色の場合</p>
掲載ページ	82ページ	92ページ

* 幅・高さとも1mm単位での製作になります。

引 戸		移動収納	
		開き戸	
<p>パネルを左右に引いて重ねて納めます。 操作がシンプルで出入りもスムーズです。</p> 		<p>パネルを1枚ずつ移動して重ねて納めます。 格納側のパネルは開き戸として出入りができます。</p> 	
		 <p>納まりの種類 : 普通納まり</p>	
<p>製品幅 : 1200～4000mm 製品高さ : 1700～3000 (2500)*mm 製品重量 : 約5kg/m² ※ () 内はパネルデザインDの場合。 パネルデザインGの場合、製品高さは2201mm以上での製作。</p>		<p>製品幅 : 1800～9600mm 製品高さ : 1700～3000 (2500)*mm 製品重量 : 約5kg/m² ※ () 内はパネルデザインDの場合。 パネルデザインGの場合、製品高さは2201mm以上での製作。</p>	
1枚～4枚		3枚～11枚	
<p>フラットガイドレール 上吊り</p> 	<p>ノンレール 上吊り</p> 	<p>ノンレール 上吊り</p> 	
<p>フレームカラー : 7色 採光窓 : 8種類 パネルカラー : 6色 合計 65デザイン</p>		<p>フレームカラー : 7色 採光窓 : 8種類 パネルカラー : 6色 合計 65デザイン</p>	
<ul style="list-style-type: none"> ・アウトセット納まり (正面付け) ・アウトセット納まり (天井付け) ・袖壁納まり ・コーナー納まり ・巾木用クッション ・壁面カマチセット 		—	
<p>271,500円 幅2500mm×高さ2300mm 下レール: フラットガイドレール スタイリッシュデザイン フレームカラー単色の場合</p>	<p>245,100円 幅2500mm×高さ2300mm 下レール: ノンレール スタイリッシュデザイン フレームカラー単色の場合</p>	<p>328,400円 幅2500mm×高さ2300mm スタイリッシュデザイン フレームカラー単色の場合</p>	
102ページ		114ページ	

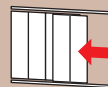
格納方式：

折戸



出入りの方法：

引戸



出入りするとき



プレイス スウィング (格納方式:折戸+出入りの方法:引戸) 下レール:フラットガイドレール パネルデザイン:F-11
フレームカラー:PL-807 ブラック 採光窓:クリアー

格納したとき



製作可能寸法

*幅・高さとも1mm単位での製作

製品幅：1200～4000mm

製品高さ：1700～3000 (2500)*mm

※()内はパネルデザインCの場合。

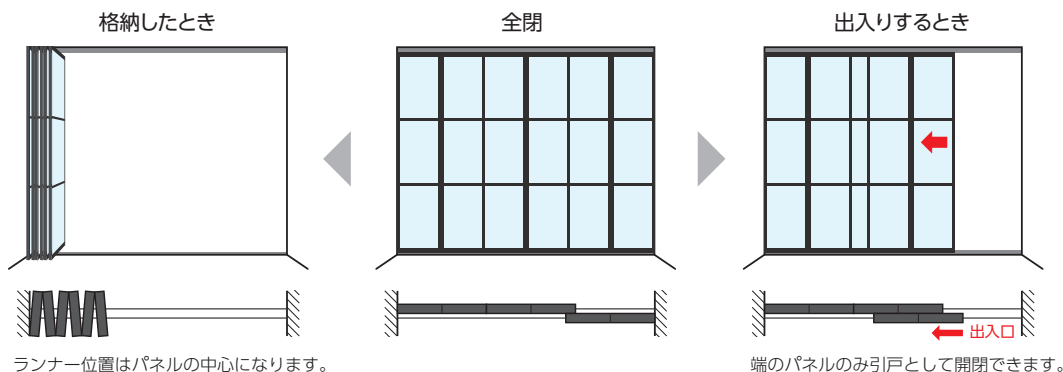
パネルデザインFの場合、製品高さは2201mm以上の製作。

製品の動きはこちら
から確認できます。



製品特長

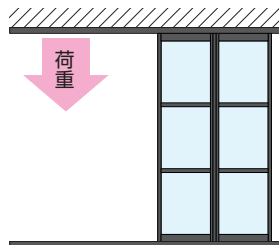
- ・折戸と引戸の便利な機能が1つに。
- ・コンパクトに折りたたため開口を広く確保でき、お部屋を広く使えます。
- ・端のパネルは引戸として開閉できるため、出入りもスムーズです。




床面の工事が要らない「上荷重」。段差わずか3mmのフラットで安心な下レール。

天井面の上レールにパネルを吊るす構造のため、パネルの走行がスムーズです。
床面に両面テープで取付けが簡単にでき、床面の工事の必要がありません。
床暖房などをお使いのシーンでも安心です。

※天井の下地補強工事が必要になる場合があります。
必ず天井下地の強度をご確認ください。



フラットガイドレール 上吊り



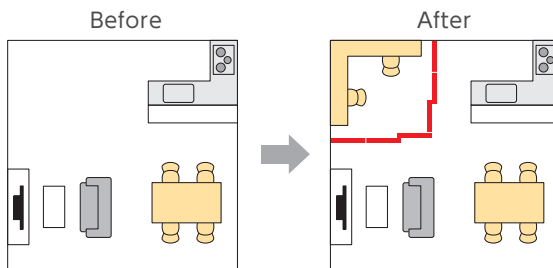
両面テープで簡単に取付けができます。

部屋の一角に新しい空間をつくる「コーナー納まり」。

詳しくは141ページ

オプション

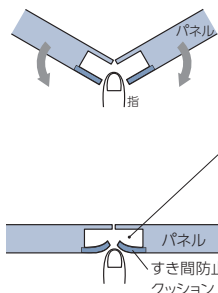

部屋の一角をL型に仕切り、新たに空間をつくることができます。リモートワークや和室・客間など、お部屋の用途が広がります。



安全性に配慮した指挟み防止形状。

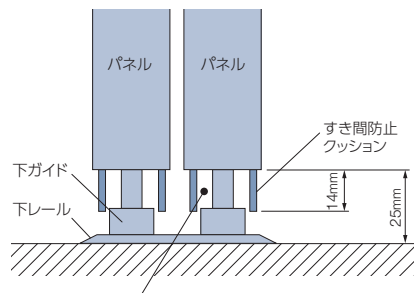
パネルの折れる部分やパネルの下部は、指の挟み込みを防止する設計になっているため、安心してお使いいただけます。

パネルの折れる部分



※パネルロック部分は構造が異なりますので、指を挟まないようご注意ください。

パネルの下部



床面とパネル下部に空間があることで、足先が挟まりにくくなり、小さなお子さまの指挟みを防ぎます。さらに、パネル下部はすき間防止クッションで床面とのすき間をふさぎ、光漏れを抑えています。

製作可能寸法・製品重量

*幅・高さとも1mm単位での製作になります。

[単位:mm]

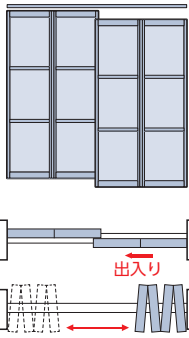
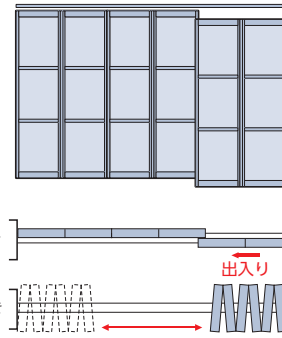
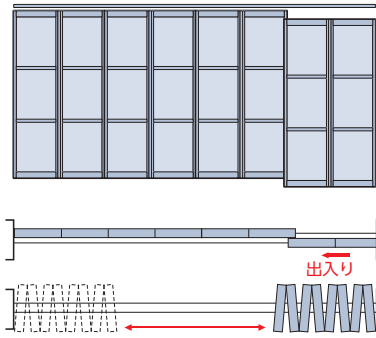
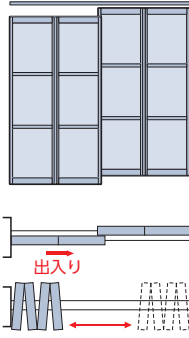
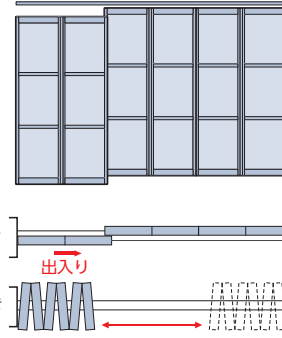
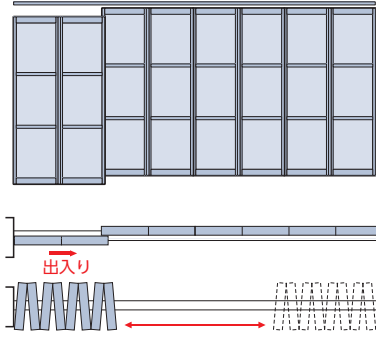
パネル組数	2組	3組	4組
製品幅	1200～2000	2001～3000	3001～4000
製品高さ	1700～3000(2500)*		
製品重量	約6kg/m ²		

※()内はパネルデザインC(中棧2本)の場合。
パネルデザインF(中棧3本)の場合、製品高さは2201mm以上での製作。

パネルの納まり

*図はパネルデザインC-12の場合

操作位置とパネルの納まりは下表のようになります。使い勝手を考慮して右勝手・左勝手をご指定ください。
パネルは左右どちらにも格納することができます。

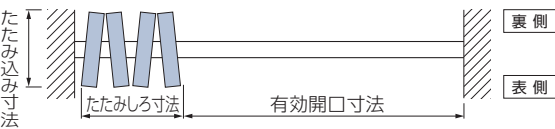
	パネル2組	パネル3組	パネル4組
右勝手	<p>正面図</p> 	<p>正面図</p> 	<p>正面図</p> 
左勝手	<p>正面図</p> 	<p>正面図</p> 	<p>正面図</p> 

パネルの納まり寸法

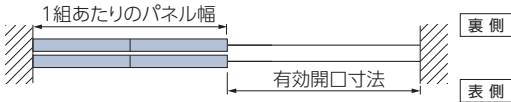
*図は右勝手の場合 [単位:mm]

製品幅などにより、納まり寸法、有効開口寸法が異なります。
また、下記の寸法は計算値のため、実際の寸法と誤差が生じる場合があります。目安としてご使用ください。
※出入りのしやすさを考慮して、通り抜けが可能な有効開口寸法を確保できるパネル組数、製品幅にすることをおすすめします。
(有効開口寸法の目安=通常:750mm以上、車イス:800mm以上)

■ 格納したとき ※たたみ込み寸法はレールの芯から両側に均等に出来ます。



■ 出入りするとき




パネル組数	2組	3組	4組
製品幅	1200～2000	2001～3000	3001～4000
1組あたりのパネル幅	(製品幅+19)÷2	(製品幅+22)÷3	(製品幅+25)÷4
たたみ込み寸法	(製品幅+43)÷4	(製品幅+58)÷6	(製品幅+73)÷8
たたみしろ寸法	約168	約252	約336
有効開口寸法	格納したとき	製品幅－たたみしろ寸法	
	出入りするとき	パネル幅－19	

下レール

*写真はモダンシルバーの場合

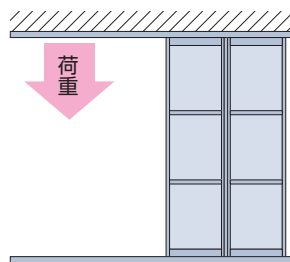
床面に両面テープで取付けが簡単にでき、床面の工事の必要がありません。
段差がわずか3mmなので安心です。

フラットガイドレール 上吊り



※ビスで取付けることもできます。
 ビスで取付ける場合は、ご注文時にご指定いただくと
 ビス (サラタッピングビス φ3.5mm×12mm) が
 付属されます。

製品の荷重は **上吊り** となります。



天井面の上レールにパネルを吊るす構造のため、走行がスムーズです。

※必ず天井地下の強度をご確認ください。

特に格納部には集中的に荷重がかかるので、しっかりとした地下が必要です。

構造と部品

[単位:mm]

*図はパネルデザインC-42、2組、右勝手、フラットガイドレールの場合

②上ランナー
上ランナー
上下方向に3.5mm以内の高さ調整ができます。
*詳しくは156ページ

(正面図)
格納したとき 裏側

(側面図)

①上レール
②上ランナー
③すき間防止クッション
④フレーム
⑤中棧
⑥蝶番
⑦パネルロック
⑧採光窓
⑨パネル
⑩クッションゴム類
⑪下レール
⑫下ガイド
⑬丸落し
⑭巾木用クッション (オプション)
⑮壁面カマチセット (オプション)

表側

裏側

丸落し

下ガイド

巾木用クッション ▶ P.147
<オプション>
巾木による壁面とのすき間を防ぎます。
*製品本体と同時にご注文ください。

壁面カマチセット ▶ P.148
<オプション>
開口部のゆがみや巾木による壁面とのすき間を防ぎます。
*製品本体と同時にご注文ください。

巾木がない場合 巾木がある場合

部品名	材 質	備 考
① 上レール	アルミ押出し形材	マットホワイト・モダンシルバー・ブラック
② 上ランナー	樹脂成形品、他	製品取付けの際、上下方向に3.5mm以内の高さ調整ができます。
③ すき間防止クッション	樹脂成形品	ホワイト・アイボリー・ブラウン・グレー・ブラック パネルの上下に組み込まれており、パネルのすき間を防ぐ部品。
④ フレーム	ポリオレフィンシート貼りアルミ押出し形材	木目調4色 表面には環境にやさしいオレフィン系シート。
⑤ 中棧	アルミ押出し形材	マットホワイト・モダンシルバー・ブラック
⑥ 蝶番	アルミ押出し形材	マットホワイト・アイボリー・ブラウン・モダンシルバー・ブラック
⑦ パネルロック	樹脂成形品、他	ホワイト・アイボリー・ブラウン・グレー・ブラック パネルに組み込まれており、全閉時にパネルがバタつくのを防ぐ部品。
⑧ 採光窓	アクリル板 2mm厚、塩化ビニル板 2mm厚	クリアー・フロスト調・スモーク・ハイザクラ・アイ・ウスクサ・雲竜・麻の葉
⑨ パネル	ポリオレフィンシート貼りMDF※1 2.5mm厚	マットホワイト・ブラック・木目調4色 表面には環境にやさしいオレフィン系シート。
⑩ クッションゴム類	樹脂成形品	ホワイト・アイボリー・ブラウン・グレー・ブラック
⑪ 下レール※2	アルミ押出し形材	マットホワイト・モダンシルバー・ブラック 段差わずか3mmのフラットで安心なフラットガイドレール。
⑫ 下ガイド	樹脂成形品、他	ダークブラウン
⑬ 丸落し	樹脂成形品、他	ホワイト・アイボリー・ブラウン・グレー・ブラック 出入りをする隣のパネルに組み込まれており、パネルをレールに固定できます。丸落し用受けつば(1個付属)。
⑭ 巾木用クッション (オプション)	樹脂成形品	ホワイト・アイボリー・ブラウン・グレー・ブラック
⑮ 壁面カマチセット (オプション)	ポリオレフィンシート貼りアルミ押出し形材 アルミ押出し形材	木目調4色 マットホワイト・モダンシルバー・ブラック

※1 MDF：繊維化した木材を接着剤とともに熱圧成形したもの。
※2 ビスで取付ける場合は、ご注文時にご指定いただくことで、穴加工された下レールにビス (サラタッピングビス φ3.5mm×12mm) が付属されます。

部品色の組み合わせ

部品色は、フレームカラーによりあらかじめ決まった下表の組み合わせになります。

上レールと下レールの色は、天井や床材の色に合わせて選ぶこともできます。

※ご指定がない場合は、下表のあらかじめ決まった色の組み合わせになります。

フレームカラー		上レール・下レール	樹脂部品※	蝶番
単色	PL-800 マットホワイト	マットホワイト	ホワイト	マットホワイト
	PL-806 モダンシルバー	モダンシルバー	グレー	モダンシルバー
	PL-807 ブラック	ブラック	ブラック	ブラック
木目調	PL-802 ホワイト(木目調)	マットホワイト	アイボリー	アイボリー
	PL-803 ライトブラウン(木目調)	モダンシルバー	ブラウン	ブラウン
	PL-804 ブラウン(木目調)	モダンシルバー	ブラウン	ブラウン
	PL-805 ダークブラウン(木目調)	ブラック	ブラック	ブラック

※樹脂部品：クッションゴム類、丸落しなど

■ 上レール

上レールの色は3色から選べます。

マットホワイト



モダンシルバー



ブラック



■ 下レール

下レールの色は3色から選べます。

マットホワイト



モダンシルバー



ブラック

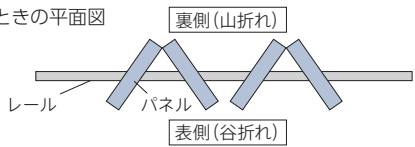


パネルの表裏について

パネルには表裏があります。


製品を取付ける際は、意匠を重視するお部屋側に
パネルの表側がくることをおすすめします。

パネルを折ったときの平面図




■ 表側

パネルを折ったとき(谷折れ)



全開



■ 裏側

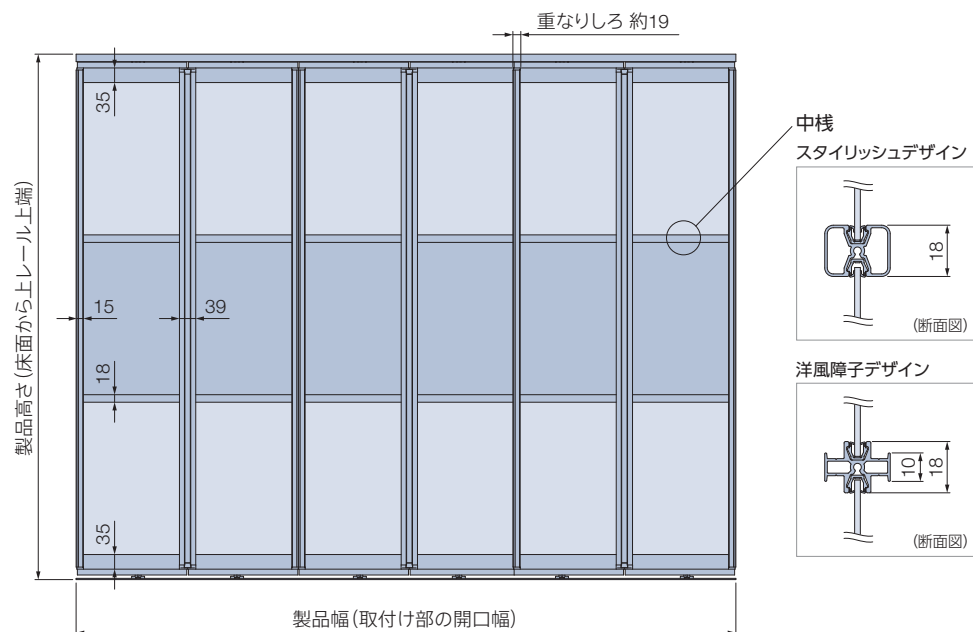
パネルを折ったとき(山折れ)



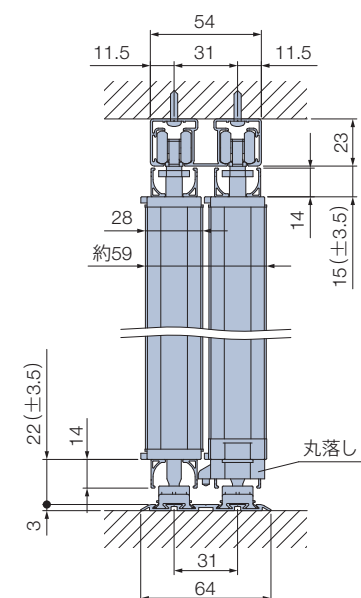
全開



■正面図 *図はパネルデザインC-42の場合

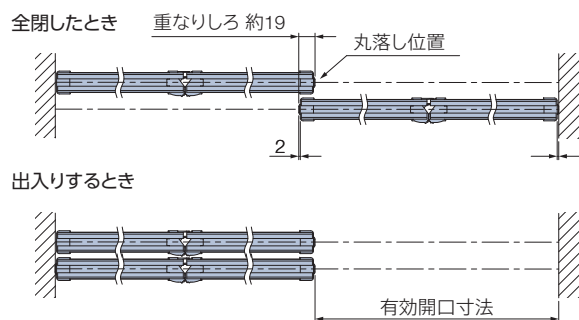


■ 側面図

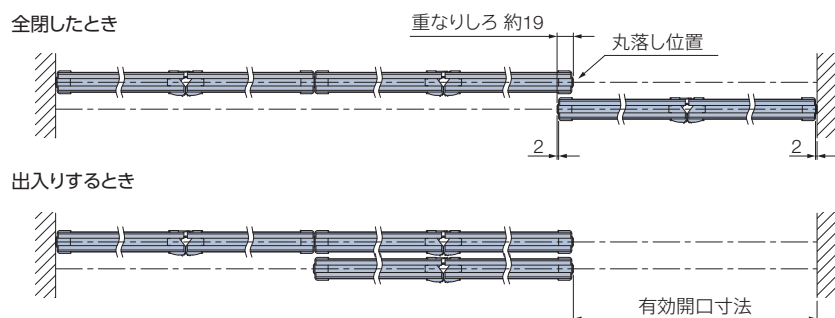


■ **平面図** ※有効開口寸法は、84ページの「パネルの納まり寸法」をご覧ください。

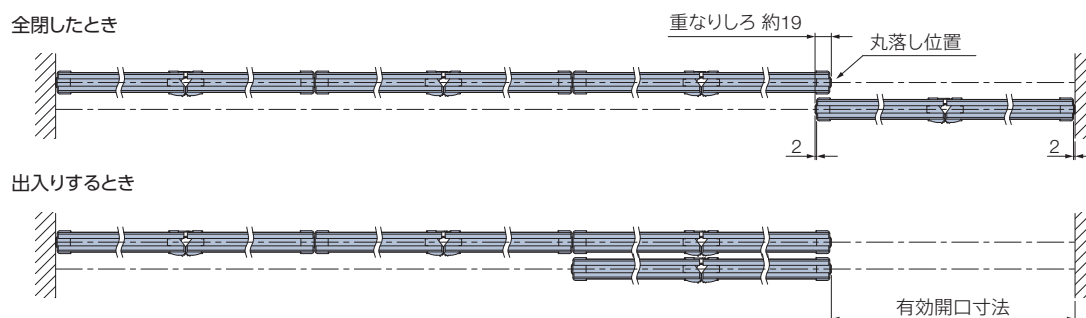
パネル2組時



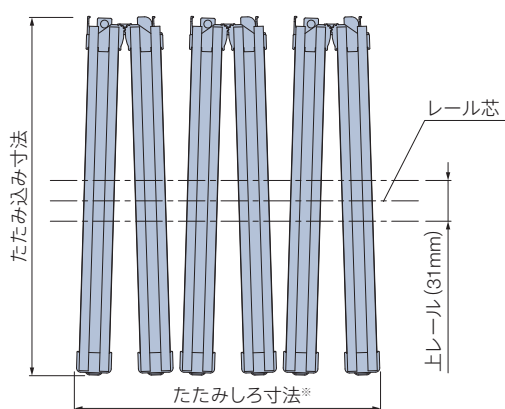
パネル3組時



パネル4組時

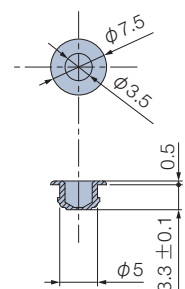


格納したとき



※たたみしろ寸法について詳しくは、84ページの「パネルの納まり寸法」をご覧ください。

丸落とし用受けつぼ



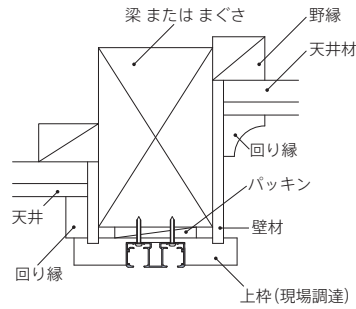
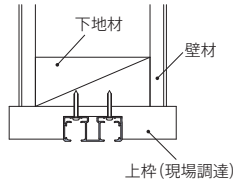
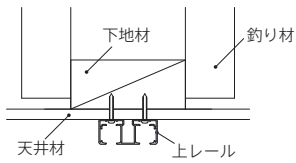
※下レールに穴開けして
組み込み、「丸落し」を
固定する部品。

上レールの納まり図

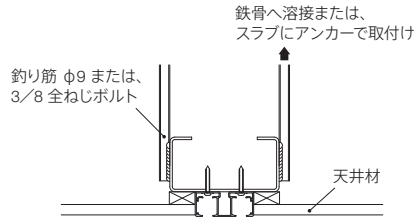
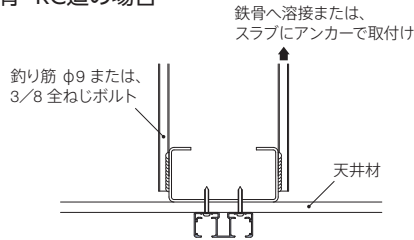
※天井内および床下の設備などにおいて施工上の制限がされることがあります。
取付け場所の条件に合わせて適切な施工方法を選択してください。

木造の場合

※下地工事は別途になります。



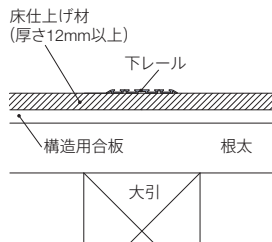
鉄骨・RC造の場合



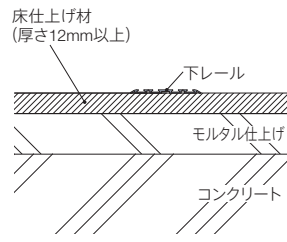
下レールの納まり図

床仕上げ材：フローリング等

木造の場合

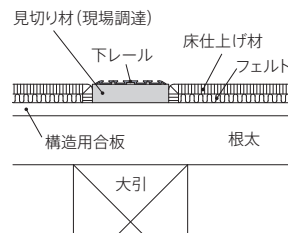


RC造の場合



床仕上げ材：カーペット

※下地工事は別途になります。



※フラットガイドレールは通常、床面に両面テープ貼りですが、ビスで取付ける場合は、ご注文時にご指定いただくことで、穴加工された下レールにビス(サラタッピングビス φ3.5mm×12mm)が付属されます。

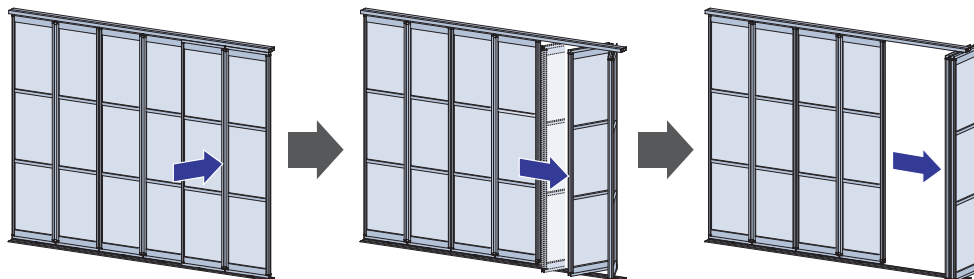
操作方法

*図は右勝手、3組の場合

格納するとき

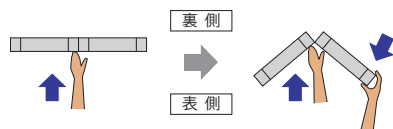
- ①端のパネルを壁際へ移動し、パネルを折って、たたみ込みます。
製品の表側からパネルを折る場合はパネルの中央付近を、製品の裏側からパネルを折る場合はパネルの両端を押してください。
- ②2枚目以降のパネルは、必ず丸落しを上げたことを確認してから、順に壁際へ移動し、たたみ込みます。
パネルは、左右どちらにも格納することができます。

※パネルの移動は、パネルを「折っていない状態」または「くの字の状態」でおこなってください。故障の原因となります。

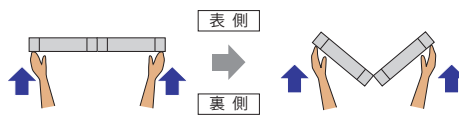


パネルの折り方

製品の表側からパネルを折る場合は
パネルの中央付近を押してください。



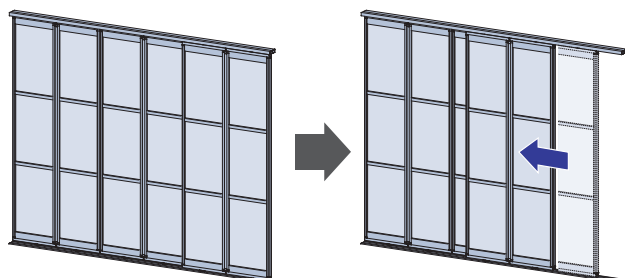
製品の裏側からパネルを折る場合は
パネルの両端を押してください。



パネルを逆の壁へ格納することもできます。
その場合は、丸落しで固定されていない
パネルから順に折り、すべてのパネルを
「くの字の状態」にします。
格納する壁に近いパネルから順に
「くの字の状態」のまま壁際へ移動し、
たたみ込んでください。

出入りするとき

パネルを開け閉めして出入りします。
フレームに手をかけて、左右にスライドします。



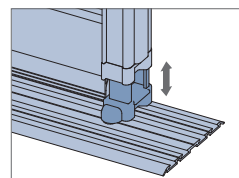
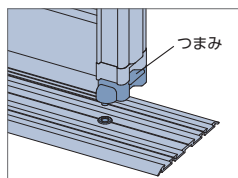
※丸落しで固定されていないパネルのみ引戸で出入りが可能です。

丸落しの操作

つまみを下げると、丸落しが落ちてパネルがレールに固定されます。
つまみを上げると固定が解除されます。

※操作はパネルを折っていない状態でおこなってください。

※必ず丸落しを上げたことを確認してからパネルを移動してください。



オプション

さまざまなオプションをご用意しています。詳しくは131～149ページをご覧ください。

■ コーナー納まり (141ページ)

■ 取手 (147ページ)

■ 巾木用クッション (147ページ)

■ 壁面カマチセット (148ページ)

※表示価格は消費税を含まないメーカー希望小売価格 (本体価格) です。

価格表に掲載している製品本体価格とは別に物流諸経費を申し受けます。

価格

*幅・高さとも、1mm単位での製作になります。

スタイリッシュデザイン

■ フレームカラー 単色 PL-800・806・807

[単位:円(税別)]

パネル組数	2 組			3 組			4 組	
高さ (mm) 幅	1200 ～ 1499	1500 ～ 1800	1801 ～ 2000	2001 ～ 2454	2455 ～ 2800	2801 ～ 3000	3001 ～ 3700	3701 ～ 4000
1700 ～ 1900	169,600	176,200	191,500	230,200	240,100	266,700	320,300	352,500
1901 ～ 2200	177,300	184,500	199,800	243,200	252,500	279,200	335,400	369,000
2201 ～ 2500	188,100	196,200	215,300	260,500	271,900	302,300	358,800	399,900
2501 ～ 2700	192,100	200,800	219,800	270,100	278,700	309,100	379,200	408,900
2701 ～ 3000	220,700	231,100	252,800	310,500	320,600	355,400	436,100	470,200

■パネルデザインC(中棧2本)の場合、 の範囲のみ (高さ2500mm以下) で製作可能。

■パネルデザインF(中棧3本)の場合、 の範囲のみ (高さ2201mm以上) で製作可能。

■ フレームカラー 木目調 PL-802・803・804・805

[単位:円(税別)]

パネル組数	2 組			3 組			4 組	
高さ (mm) 幅	1200 ～ 1499	1500 ～ 1800	1801 ～ 2000	2001 ～ 2454	2455 ～ 2800	2801 ～ 3000	3001 ～ 3700	3701 ～ 4000
1700 ～ 1900	186,600	193,900	210,700	253,300	264,200	293,400	352,400	387,800
1901 ～ 2200	195,100	203,000	219,800	267,600	277,800	307,200	369,000	405,900
2201 ～ 2500	207,000	215,900	236,900	286,600	299,100	332,600	394,700	439,900
2501 ～ 2700	211,400	220,900	241,800	297,200	306,600	340,100	417,200	449,800
2701 ～ 3000	242,800	254,300	278,100	341,600	352,700	391,000	479,800	517,300

■パネルデザインC(中棧2本)の場合、 の範囲のみ (高さ2500mm以下) で製作可能。

■パネルデザインF(中棧3本)の場合、 の範囲のみ (高さ2201mm以上) で製作可能。

洋風障子デザイン

■ フレームカラー 単色 PL-800・806・807

[単位:円(税別)]

パネル組数	2 組			3 組			4 組	
高さ (mm) 幅	1200 ～ 1499	1500 ～ 1800	1801 ～ 2000	2001 ～ 2454	2455 ～ 2800	2801 ～ 3000	3001 ～ 3700	3701 ～ 4000
1700 ～ 1900	254,300	264,300	287,300	345,300	360,100	400,100	480,500	528,800
1901 ～ 2200	265,900	276,700	299,700	364,700	378,700	418,800	503,100	553,400
2201 ～ 2500	282,100	294,300	323,000	390,800	407,800	453,400	538,200	599,900
2501 ～ 2700	288,100	301,200	329,800	405,100	418,100	463,600	568,800	613,300
2701 ～ 3000	331,100	346,700	379,200	465,800	480,900	533,100	654,200	705,200

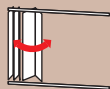
■ フレームカラー 木目調 PL-802・803・804・805

[単位:円(税別)]

パネル組数	2 組			3 組			4 組	
高さ (mm) 幅	1200 ～ 1499	1500 ～ 1800	1801 ～ 2000	2001 ～ 2454	2455 ～ 2800	2801 ～ 3000	3001 ～ 3700	3701 ～ 4000
1700 ～ 1900	279,800	290,800	316,100	379,900	396,200	440,200	528,600	581,700
1901 ～ 2200	292,500	304,400	329,700	401,200	416,600	460,700	553,500	608,800
2201 ～ 2500	310,400	323,800	355,300	429,900	448,600	498,800	592,100	659,900
2501 ～ 2700	317,000	331,400	362,800	445,700	460,000	510,000	625,700	674,700
2701 ～ 3000	364,300	381,400	417,200	512,400	529,000	586,500	719,700	775,800

プレイス スウィング

格納方式 : **折戸**
出入りの方法 :



ワークスペースから見たとき



プレイス スウィング (格納方式・出入りの方法:折戸) 下レール:フラットガイドレール パネルデザイン:C-12
フレームカラー:PL-806 モダンシルバー 採光窓:フロスト調

リビングから見たとき



製作可能寸法

*幅・高さとも1mm単位での製作

製品幅 :600～3800mm
製品高さ:1700～3000 (2500)*mm

※()内はパネルデザインCの場合。
パネルデザインFの場合、製品高さは2201mm以上の製作。

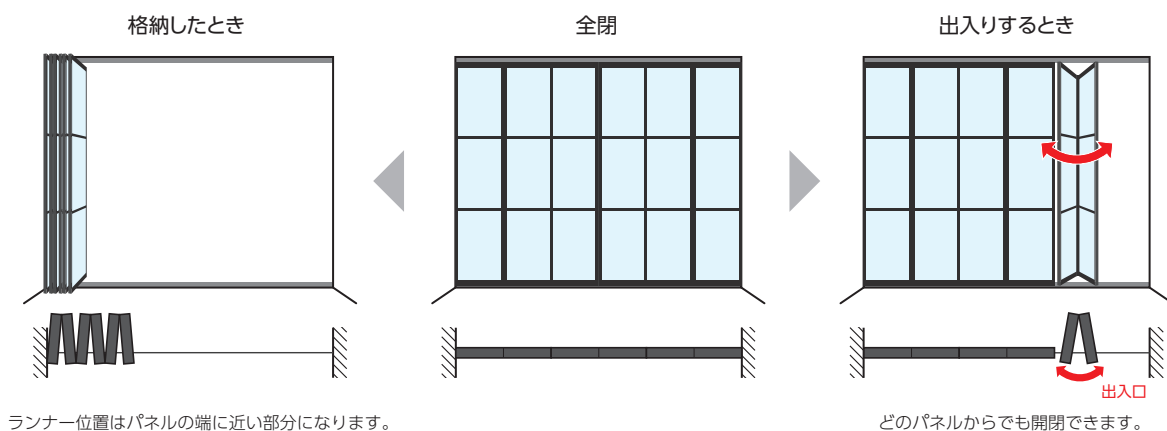
製品の動きはこちら
から確認できます。



製品特長

- ・コンパクトに折りたたためて開口を広く確保でき、お部屋を広々と使えます。
- ・どのパネルからでも出入りができます。
- ・ランナーがパネルの端に近い部分にあるため、部屋の片側にすっきりと納まります。

*図は裏側から見た場合



袖壁がなくても開口を広く確保できる「折戸」。

「折戸」ならコンパクトに折りたためるので、廊下などの狭い場所でも開口を確保できて便利です。

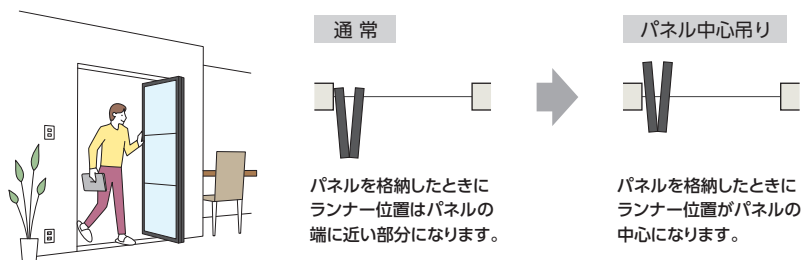
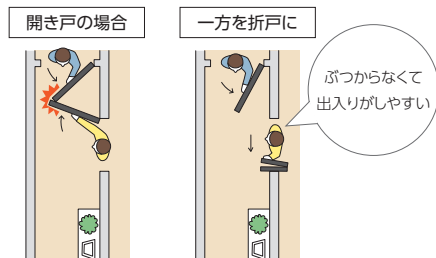
頻繁に出入りする扉には「パネル中心吊り」がおすすめです。

詳しくは146ページ

オプション

ランナー位置をパネルの中心に変更することで、レールの中心から両側に均等にたたみ込みが出るため、出入りする際のスペースを有効活用できます。

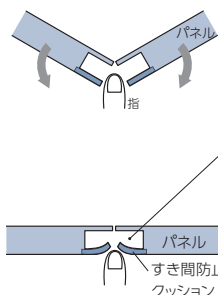

※パネル1組のみの対応。



安全性に配慮した指挟み防止形状。

パネルの折れる部分やパネルの下部は、指の挟み込みを防止する設計になっているため、安心してお使いいただけます。

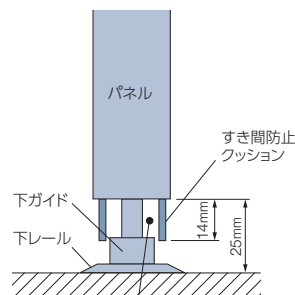
パネルの折れる部分



この空間があることにより、パネルへの指挟みを防ぎます。

※パネルロック部分は構造が異なりますので、指を挟まないようご注意ください。

パネルの下部



床面とパネル下部に空間があることで、足先が挟まりにくくなり、小さなお子さまの指挟みを防ぎます。さらに、パネル下部はすき間防止クッションで床面とのすき間をふさぎ、光漏れを抑えています。

製作可能寸法・製品重量

*幅・高さとも1mm単位での製作になります。

[単位:mm]

パネル組数	1組	2組	3組	4組
製品幅	600～960	961～1900	1901～2850	2851～3800
製品高さ	1700～3000(2500)*			
製品重量	約6kg/m ²			

※（ ）内はパネルデザインC(中棧2本)の場合。
パネルデザインF(中棧3本)の場合、製品高さは2201mm以上での製作。

パネルの納まり

*図はパネルデザインC-12の場合

パネルの納まりは下表のようになります。
パネルは左右どちらにも格納することができます。

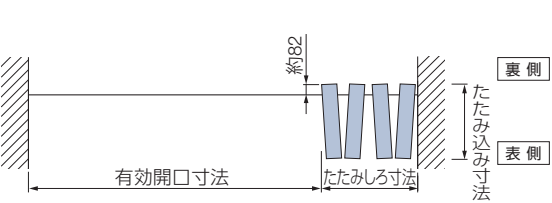
パネル1組	パネル2組	パネル3組	パネル4組
正面図 	正面図 	正面図 	正面図
平面図 全閉したとき 格納したとき	平面図 全閉したとき 格納したとき	平面図 全閉したとき 格納したとき	平面図 全閉したとき 格納したとき

パネルの納まり寸法

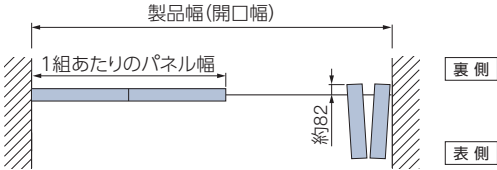
[単位:mm]

製品幅などにより、納まり寸法、有効開口寸法が異なります。
また、下記の寸法は**計算値**のため、実際の寸法と誤差が生じる場合があります。**目安として**ご使用ください。
※出入りのしやすさを考慮して、通り抜けが可能な有効開口寸法を確保できるパネル組数、製品幅にすることをおすすめします。
(有効開口寸法の目安=通常:750mm以上、車イス:800mm以上)

■ 格納したとき ※たたみ込み寸法はレールの中心から表側にします。



■ 出入りするとき




パネル組数	1組	2組	3組	4組
製品幅	600～960	961～1900	1901～2850	2851～3800
1組あたりのパネル幅	製品幅と同じ	(製品幅+7)÷2	(製品幅+14)÷3	(製品幅+21)÷4
たたみ込み寸法	(製品幅+12)÷2	(製品幅+31)÷4	(製品幅+50)÷6	(製品幅+69)÷8
たたみしろ寸法	約84	約168	約252	約336
有効開口寸法	製品幅－たたみしろ寸法			

*写真はモダンシルバーの場合

下レール

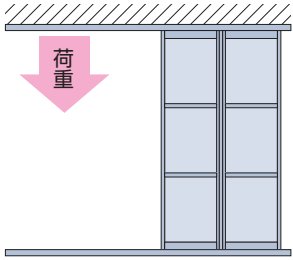
床面に両面テープで取付けが簡単にでき、床面の工事の必要がありません。
段差がわずか3mmなので安心です。

フラットガイドレール 上吊り



※ビスで取付けることはできません。

製品の荷重は 上吊り となります。



天井面の上レールにパネルを吊るす構造のため、走行がスムーズです。
※必ず天井下地の強度をご確認ください。
特に格納部には集中的に荷重がかかるので、しっかりとした下地が必要です。

折戸

折戸

引戸

移動収納
開き戸

パネルデザイン
オーダー

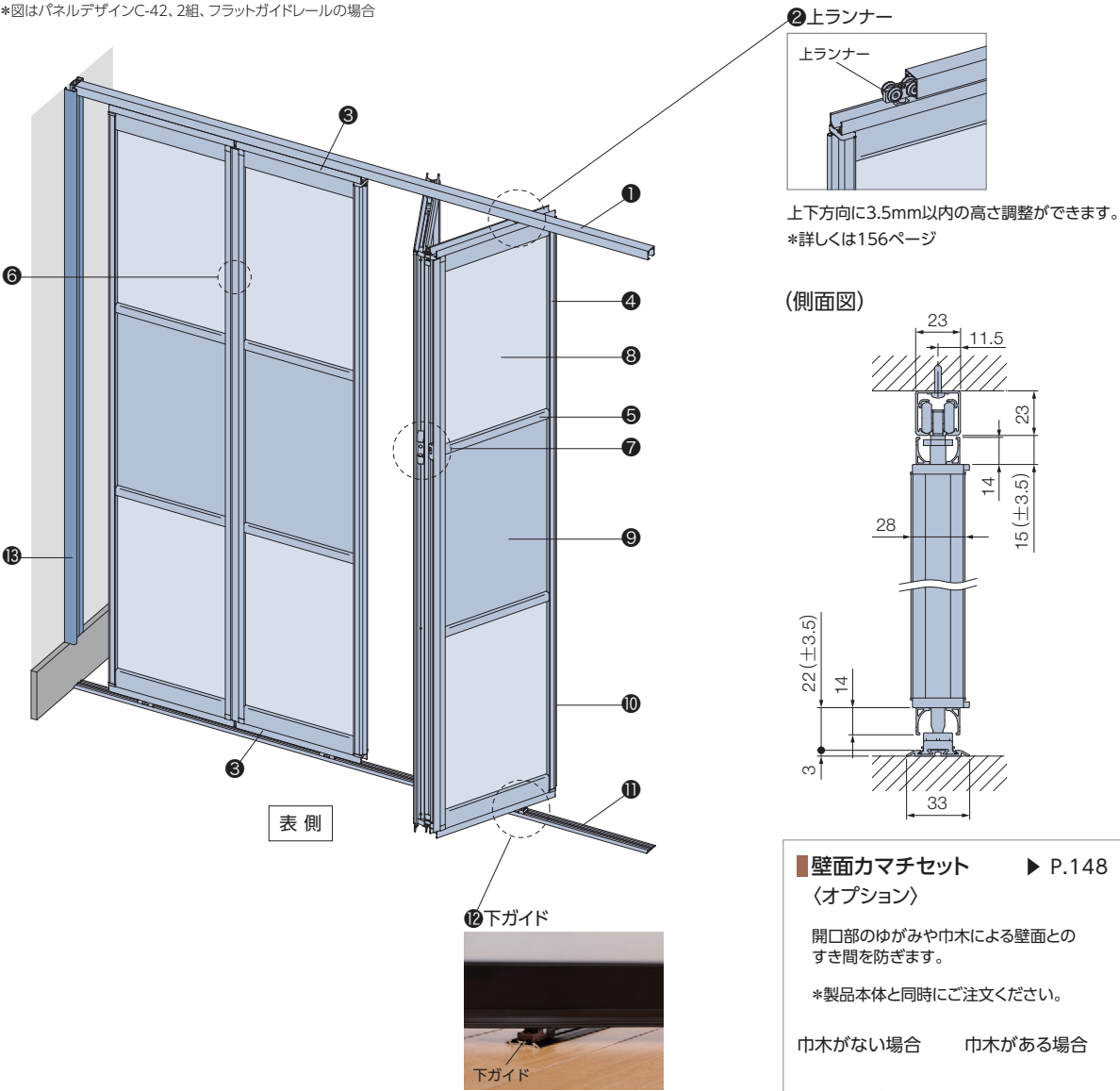
オプション

採寸方法
発注方法

構造と部品

[単位:mm]

*図はパネルデザインC-42、2組、フラットガイドレールの場合



部品名	材 質	備 考
① 上レール	アルミ押出し形材	マットホワイト・モダンシルバー・ブラック
② 上ランナー	樹脂成形品、他	製品取付けの際、上下方向に3.5mm以内の高さ調整ができます。
③ すき間防止クッション	樹脂成形品	ホワイト・アイボリー・ブラウン・グレー・ブラック パネルの上下に組み込まれており、パネルのすき間を防ぐ部品。
④ フレーム	ポリオレフィンシート貼りアルミ押出し形材	木目調4色 表面には環境にやさしいオレフィン系シート。
⑤ 中棧	アルミ押出し形材	マットホワイト・モダンシルバー・ブラック
⑥ 蝶番	アルミ押出し形材	マットホワイト・アイボリー・ブラウン・モダンシルバー・ブラック
⑦ パネルロック	樹脂成形品、他	ホワイト・アイボリー・ブラウン・グレー・ブラック パネルに組み込まれており、全閉時にパネルがバタつくのを防ぐ部品。
⑧ 採光窓	アクリル板 2mm厚、塩化ビニル板 2mm厚	クリアー・フロスト調・スモーク・ハイザクラ・アイ・ウスクサ・雲竜・麻の葉
⑨ パネル	ポリオレフィンシート貼りMDF※ 2.5mm厚	マットホワイト・ブラック・木目調4色 表面には環境にやさしいオレフィン系シート。
⑩ クッションゴム類	樹脂成形品	ホワイト・アイボリー・ブラウン・グレー・ブラック
⑪ 下レール	アルミ押出し形材	マットホワイト・モダンシルバー・ブラック 段差わずか3mmのフラットで安心なフラットガイドレール。
⑫ 下ガイド	樹脂成形品、他	ダークブラウン
⑬ 壁面カマチセット〈オプション〉	ポリオレフィンシート貼りアルミ押出し形材	木目調4色
	アルミ押出し形材	マットホワイト・モダンシルバー・ブラック

※MDF：繊維化した木材を接着剤とともに熱圧成形したもの。

部品色の組み合わせ

部品色は、フレームカラーによりあらかじめ決まった下表の組み合わせになります。
上レールと下レールの色は、天井や床材の色に合わせて選ぶこともできます。

※ご指定がない場合は、下表のあらかじめ決まった色の組み合わせになります。

	フレームカラー	上レール・下レール	樹脂部品※	蝶番
単色	PL-800 マットホワイト	マットホワイト	ホワイト	マットホワイト
	PL-806 モダンシルバー	モダンシルバー	グレー	モダンシルバー
	PL-807 ブラック	ブラック	ブラック	ブラック
木目調	PL-802 ホワイト(木目調)	マットホワイト	アイボリー	アイボリー
	PL-803 ライトブラウン(木目調)	モダンシルバー	ブラウン	ブラウン
	PL-804 ブラウン(木目調)	モダンシルバー	ブラウン	ブラウン
	PL-805 ダークブラウン(木目調)	ブラック	ブラック	ブラック

※樹脂部品：クッションゴム類など

上レール

上レールの色は3色から選べます。


マットホワイト



モダンシルバー



ブラック



下レール

下レールの色は3色から選べます。

マットホワイト



モダンシルバー



ブラック

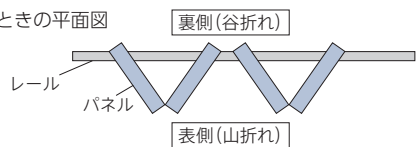


パネルの表裏について

パネルには表裏があります。


パネルを折ったとき、表側にたたみ込みがくるため、製品を取付ける際は、意匠を重視するお部屋側にパネルの裏側がくることをおすすめします。

パネルを折ったときの平面図




表側

パネルを折ったとき（山折れ）



全開

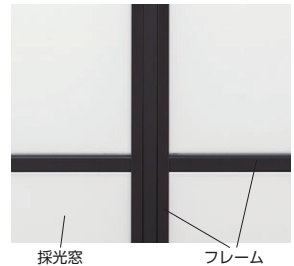


裏側

パネルを折ったとき（谷折れ）



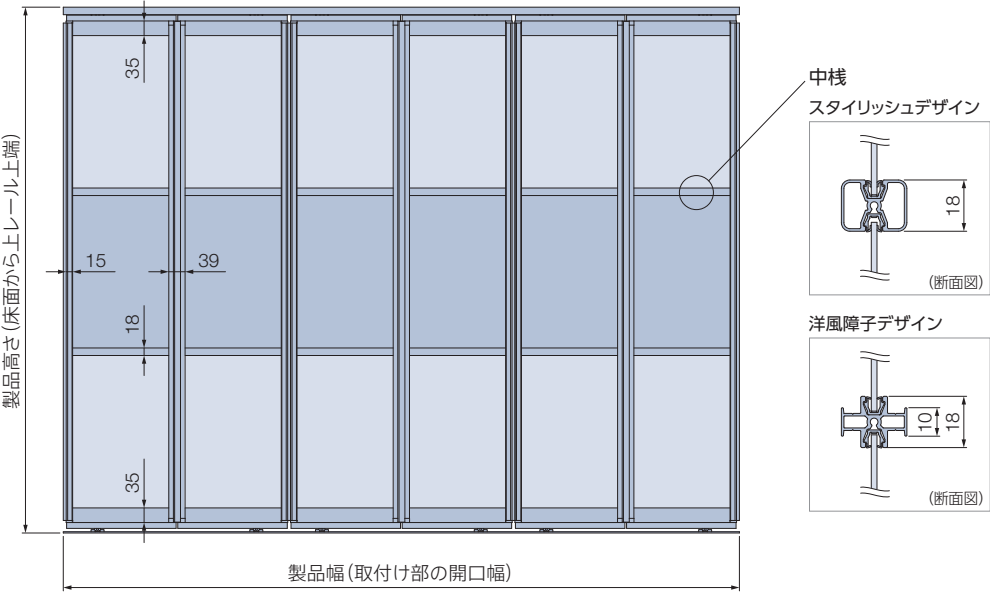
全開



製品詳細図

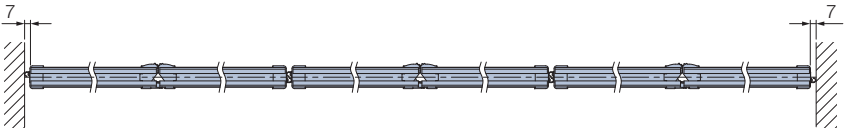
[単位:mm]

■ 正面図 *図は/パネルデザインC-42の場合

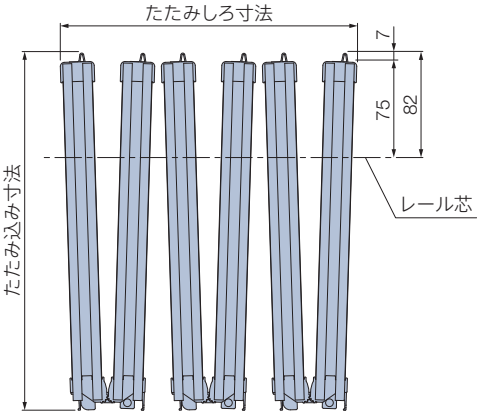


■ 平面図

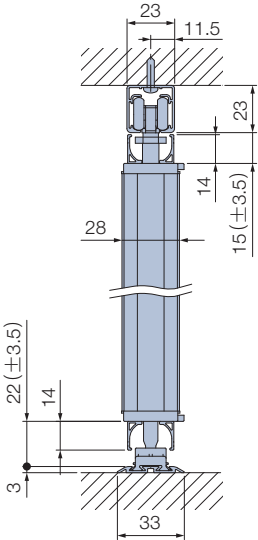
全閉したとき



格納したとき



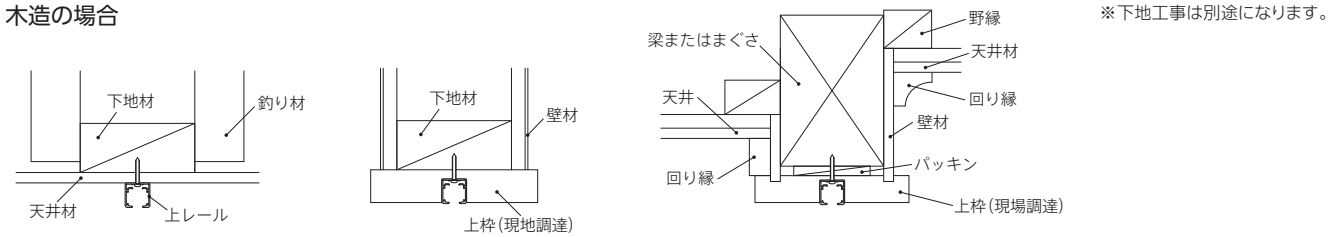
■ 側面図



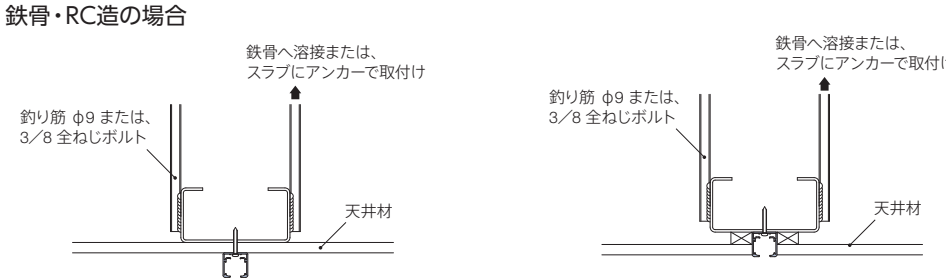
上レールの納まり図

※天井内および床下の設備などにおいて施工上の制限がされることがあります。
取付け場所の条件に合わせて適切な施工方法を選択してください。

木造の場合



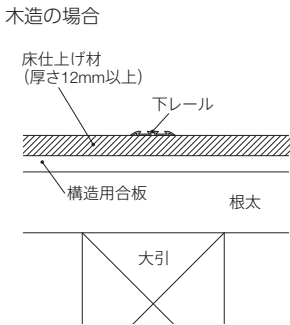
鉄骨・RC造の場合



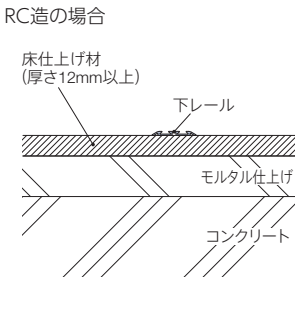
下レールの納まり図

床仕上げ材：フローリング等

木造の場合

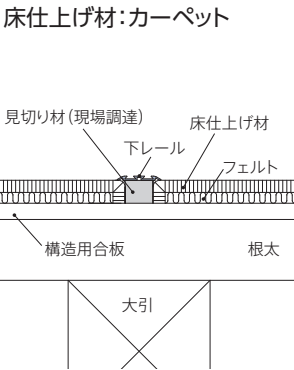


RC造の場合



床仕上げ材：カーペット

※下地工事は別途になります。



※ビスで取付けることはできません。
下ガイドがビスに干渉し製品の動作に不具合が生じる恐れがあります。

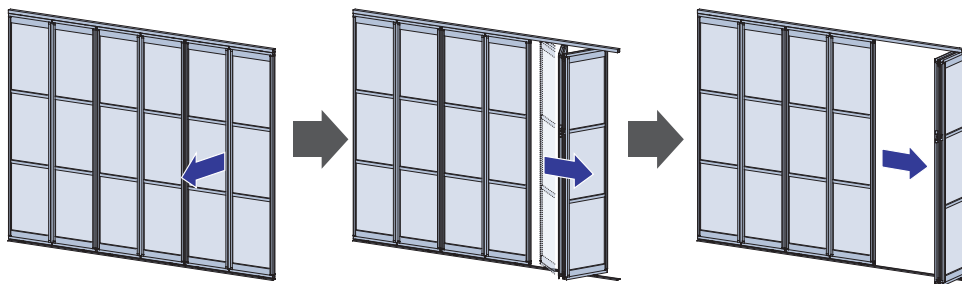
操作方法

*図は3組の場合

■ 格納するとき

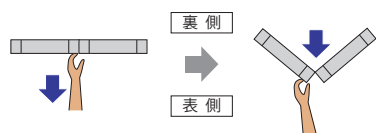
パネルを折って、左右どちらにも格納することができます。

※パネルの移動は、パネルを「折っていない状態」でおこなってください。「くの字の状態」でパネルを移動すると故障の原因となります。



パネルの折り方

製品の表側からパネルを折る場合は
フレームに手をかけて、手前に引いてください。



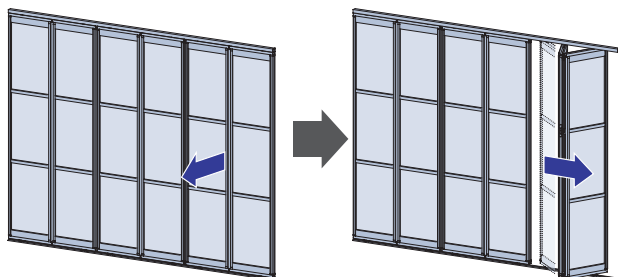
製品の裏側からパネルを折る場合は
パネルの中央付近を押してください。



パネルを逆の壁へ格納することもできます。
格納する壁に近いパネルから順に
パネルを折り、たたみ込んでください。

■ 出入りするとき

どの位置からでもパネルを折って、出入りができます。



オプション

さまざまなオプションをご用意しています。詳しくは131～149ページをご覧ください。

■ パネル中心吊り (146ページ)

■ 壁面カマチセット (148ページ)

価 格

※表示価格は消費税を含まないメーカー希望小売価格（本体価格）です。

*幅・高さとも、1mm単位での製作になります。

価格表に掲載している製品本体価格とは別に物流諸経費を申し受けます。

スタイリッシュデザイン

■ フレームカラー 単 色 PL-800・806・807

[単位:円(税別)]

パネル組数	1 組	2 組		3 組		4 組	
高さ (mm) 幅	600 ～ 960	961 ～ 1430	1431 ～ 1900	1901 ～ 2350	2351 ～ 2850	2851 ～ 3300	3301 ～ 3800
1700 ～ 1900	124,700	176,200	191,500	230,200	240,100	320,300	352,500
1901 ～ 2200	132,100	184,500	199,800	243,200	252,500	335,400	369,000
2201 ～ 2500	138,000	196,200	215,300	260,500	271,900	358,800	399,900
2501 ～ 2700	142,100	200,800	219,800	270,100	278,700	379,200	408,900
2701 ～ 3000	163,500	231,100	252,800	310,500	320,600	436,100	470,200

■パネルデザインC(中棧2本)の場合、 の範囲のみ (高さ2500mm以下) で製作可能。

■パネルデザインF(中棧3本)の場合、 の範囲のみ (高さ2201mm以上) で製作可能。

■ フレームカラー 木目調 PL-802・803・804・805

[単位:円(税別)]

パネル組数	1 組	2 組		3 組		4 組	
高さ (mm) 幅	600 ～ 960	961 ～ 1430	1431 ～ 1900	1901 ～ 2350	2351 ～ 2850	2851 ～ 3300	3301 ～ 3800
1700 ～ 1900	137,200	193,900	210,700	253,300	264,200	352,400	387,800
1901 ～ 2200	145,400	203,000	219,800	267,600	277,800	369,000	405,900
2201 ～ 2500	151,800	215,900	236,900	286,600	299,100	394,700	439,900
2501 ～ 2700	156,400	220,900	241,800	297,200	306,600	417,200	449,800
2701 ～ 3000	179,900	254,300	278,100	341,600	352,700	479,800	517,300

■パネルデザインC(中棧2本)の場合、 の範囲のみ (高さ2500mm以下) で製作可能。

■パネルデザインF(中棧3本)の場合、 の範囲のみ (高さ2201mm以上) で製作可能。

洋風障子デザイン

■ フレームカラー 単 色 PL-800・806・807

[単位:円(税別)]

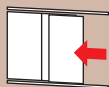
パネル組数	1 組	2 組		3 組		4 組	
高さ (mm) 幅	600 ～ 960	961 ～ 1430	1431 ～ 1900	1901 ～ 2350	2351 ～ 2850	2851 ～ 3300	3301 ～ 3800
1700 ～ 1900	187,000	264,300	287,300	345,300	360,100	480,500	528,800
1901 ～ 2200	198,100	276,700	299,700	364,700	378,700	503,100	553,400
2201 ～ 2500	207,000	294,300	323,000	390,800	407,800	538,200	599,900
2501 ～ 2700	213,100	301,200	329,800	405,100	418,100	568,800	613,300
2701 ～ 3000	245,200	346,700	379,200	465,800	480,900	654,200	705,200

■ フレームカラー 木目調 PL-802・803・804・805

[単位:円(税別)]

パネル組数	1 組	2 組		3 組		4 組	
高さ (mm) 幅	600 ～ 960	961 ～ 1430	1431 ～ 1900	1901 ～ 2350	2351 ～ 2850	2851 ～ 3300	3301 ～ 3800
1700 ～ 1900	205,700	290,800	316,100	379,900	396,200	528,600	581,700
1901 ～ 2200	218,000	304,400	329,700	401,200	416,600	553,500	608,800
2201 ～ 2500	227,700	323,800	355,300	429,900	448,600	592,100	659,900
2501 ～ 2700	234,500	331,400	362,800	445,700	460,000	625,700	674,700
2701 ～ 3000	269,800	381,400	417,200	512,400	529,000	719,700	775,800

格納方式 : **引戸**
 出入りの方法 :



出入りするとき



プレイス スウィング (格納方式・出入りの方法:引戸) 下レール:フラットガイドレール パネルデザイン:G-11
 フレームカラー:PL-807 ブラック 採光窓:クリアー

格納したとき



製作可能寸法

*幅・高さとも1mm単位での製作

製品幅 : 1200～4000mm

製品高さ: 1700～3000 (2500)*mm

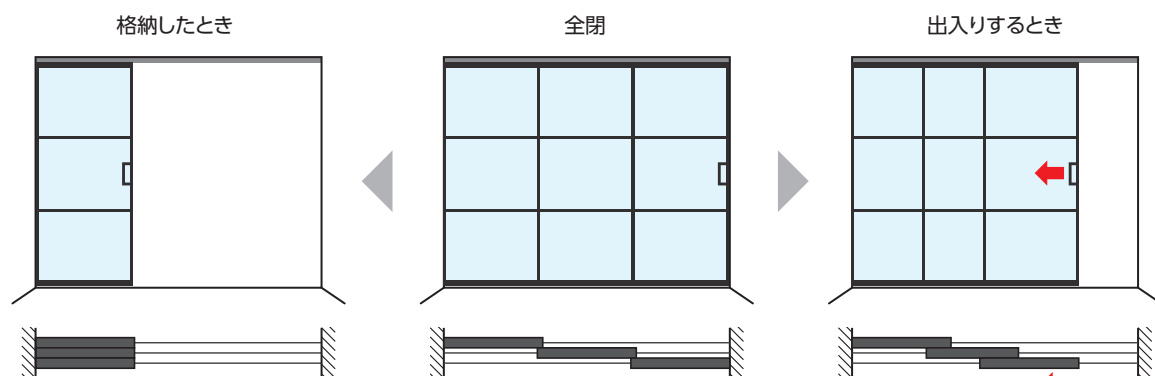
※ () 内はパネルデザインDの場合。
 パネルデザインGの場合、製品高さは2201mm以上での製作。

製品の動きはこちら
 から確認できます。




製品特長

- ・パネルを左右に引いて重ねて納めます。操作がシンプルで出入りもスムーズです。
- ・引戸は開閉のためのスペースをとらないため、ご高齢の方やお子さまでも出入りがしやすいです。
- ・下レールは、段差がわずか3mmの「フラットガイドレール」とレールのない「ノンレール」の2種類をご用意しています。
- ・「ノンレール」の場合、格納側のパネルはパネルストッパーにより固定されています。



※上図は「下レール:ノンレール」の場合。

下レール 2種類をご用意しています。



ゆっくり、静かに、確実に開閉できる「ソフトクローズ機能」を標準装備。

開け閉めする際にパネルが壁面やレール端部に近づくとき、「ソフトクローズ機能」が作動。
自動的に、ゆっくりと静かに閉まり、指の挟み込みを防ぎます。
勢いよく閉めても衝突音がせず、安心して快適に過ごせます。



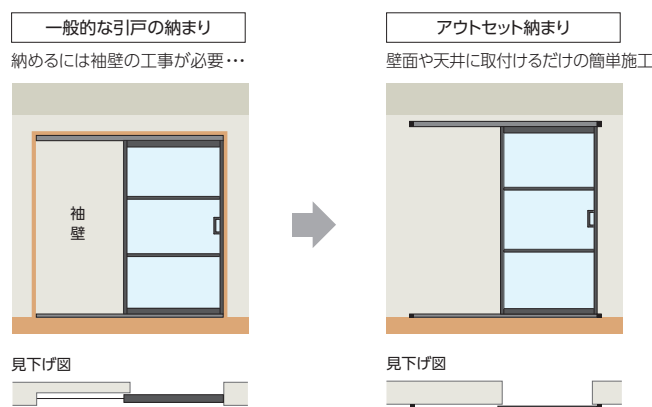
*「ソフトクローズ機能」は、パネルを閉じるとき、開けるときに作動します。

袖壁の工事がなくても取付可能な「アウトセット納まり」。

詳しくは132ページ
オプション

既存の開口スペースに、袖壁の工事をしなくても引戸の取付けができます。リフォームなど後付けの場合におすすめです。

※下レールは「フラットガイドレール」、パネル1枚のみの対応。

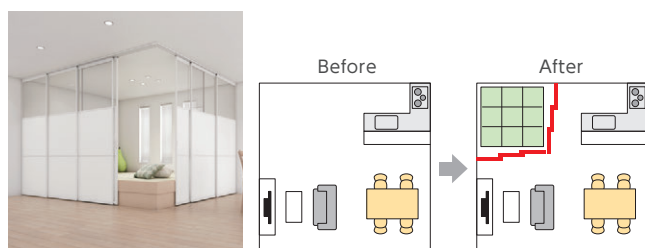


部屋の一角に新しい空間をつくる「コーナー納まり」。

詳しくは141ページ
オプション

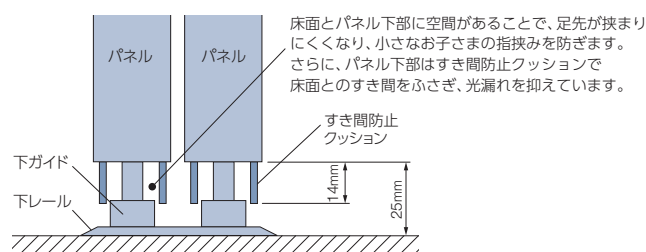
部屋の一角をL型に仕切り、新たに空間をつくることができます。
和室や寝室にしたりと、お部屋の用途が広がります。

※下レールは「ノンレール」のみの対応。



安全性に配慮した指挟み防止形状。

パネルの下部は、指の挟み込みを防止する設計になっているため、安心してお使いいただけます。



製作可能寸法・製品重量

*幅・高さとも1mm単位での製作になります。

[単位:mm]

パネル枚数	1枚 ^{※1}	2枚	3枚	4枚
製品幅	1200~2000	1200~2000	1801~3000	2361~4000
製品高さ	1700~3000(2500) ^{※2}			
製品重量	約5kg/m ²			

※1 パネル1枚時は「袖壁納まり」となるため、製品幅はレール寸法となります。
※2 ()内はパネルデザインD(中棧2本)の場合。
パネルデザインG(中棧3本)の場合、製品高さは2201mm以上での製作。

パネルの納まり

*図はパネルデザインD-12の場合

パネルの納まりは下表のようになります。使い勝手を考慮して右勝手・左勝手をご指定ください。

■ フラットガイドレール

※パネルが独立しており、どのパネルからでも出入りができます。

	パネル1枚	パネル2枚	パネル3枚	パネル4枚
	引き分け			
右勝手	<div>正面図</div> <div>平面図</div> <div>全閉したとき</div> <div>裏側</div> <div>表側</div> <div>格納したとき</div>	<div>正面図</div> <div>平面図</div> <div>全閉したとき</div> <div>裏側</div> <div>表側</div> <div>格納したとき</div>	<div>正面図</div> <div>平面図</div> <div>全閉したとき</div> <div>裏側</div> <div>表側</div> <div>格納したとき</div>	<div>正面図</div> <div>平面図</div> <div>全閉したとき</div> <div>裏側</div> <div>表側</div> <div>格納したとき</div>
左勝手	<div>正面図</div> <div>平面図</div> <div>全閉したとき</div> <div>裏側</div> <div>表側</div> <div>格納したとき</div>	<div>正面図</div> <div>平面図</div> <div>全閉したとき</div> <div>裏側</div> <div>表側</div> <div>格納したとき</div>	<div>正面図</div> <div>平面図</div> <div>全閉したとき</div> <div>裏側</div> <div>表側</div> <div>格納したとき</div>	<div>正面図</div> <div>平面図</div> <div>全閉したとき</div> <div>裏側</div> <div>表側</div> <div>格納したとき</div>

■：操作部

■ ノンレール

※パネル2枚時のみ左右のどちらからでも出入りができます。
パネル3枚以上は、パネルが連結して動きます。また、格納側のパネルは
パネルストッパーにより固定されています。
※床付けマグネットはパネルが3枚以上のときに付属します。

	パネル1枚	パネル2枚	パネル3枚	パネル4枚
	引き分け			
右勝手	<div>正面図</div> <div>平面図</div> <div>全閉したとき</div> <div>裏側</div> <div>表側</div> <div>格納したとき</div>	<div>正面図</div> <div>平面図</div> <div>全閉したとき</div> <div>裏側</div> <div>表側</div> <div>格納したとき</div>	<div>正面図</div> <div>平面図</div> <div>全閉したとき</div> <div>裏側</div> <div>表側</div> <div>格納したとき</div>	<div>正面図</div> <div>平面図</div> <div>全閉したとき</div> <div>裏側</div> <div>表側</div> <div>格納したとき</div>
左勝手	<div>正面図</div> <div>平面図</div> <div>全閉したとき</div> <div>裏側</div> <div>表側</div> <div>格納したとき</div>	<div>正面図</div> <div>平面図</div> <div>全閉したとき</div> <div>裏側</div> <div>表側</div> <div>格納したとき</div>	<div>正面図</div> <div>平面図</div> <div>全閉したとき</div> <div>裏側</div> <div>表側</div> <div>格納したとき</div>	<div>正面図</div> <div>平面図</div> <div>全閉したとき</div> <div>裏側</div> <div>表側</div> <div>格納したとき</div>

■：操作部 ●：床ガイド ●：床付けマグネット L、J：パネルガイド ■：ドアストッパー

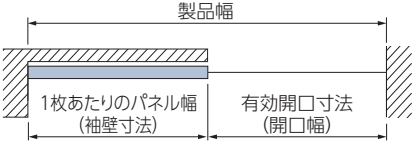
パネルの納まり寸法

*図は右勝手の場合 [単位:mm]

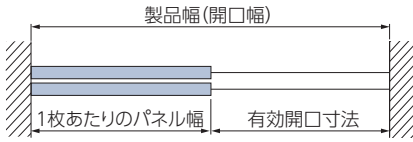
製品幅などにより、納まり寸法、有効開口寸法が異なります。
また、下記の寸法は**計算値**のため、実際の寸法と誤差が生じる場合があります。**目安として**ご使用ください。
※出入りのしやすさを考慮して、通り抜けが可能な有効開口寸法を確保できるパネル枚数、製品幅にすることをおすすめします。
(有効開口寸法の目安=通常:750mm以上、車イス:800mm以上)

■ フラットガイドレール

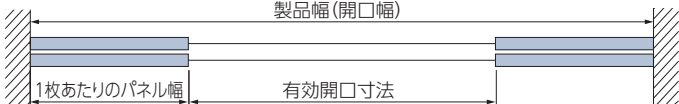
パネル1枚の場合



パネル2～3枚の場合



パネル4枚の場合

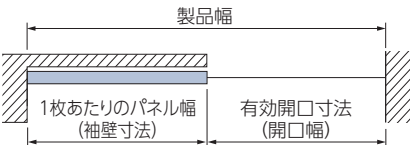


パネル枚数	1枚	2枚	3枚	4枚
製品幅	1200～2000	1200～2000	1801～3000	2361～4000
1枚あたりのパネル幅	開口幅+17	(製品幅+19)÷2	(製品幅+38)÷3	(製品幅+41)÷4
有効開口寸法	開口幅と同じ	製品幅－パネル幅		製品幅－(パネル幅×2)

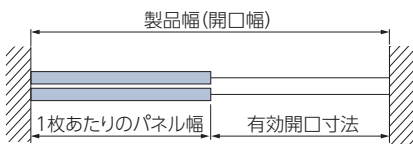
※パネル1枚時は袖壁納まりのため、レール寸法が製品幅となり、開口幅は592～991mm、1枚あたりのパネル幅は609～1008mmとなります。
詳しくは151ページをご覧ください。

■ ノンレール

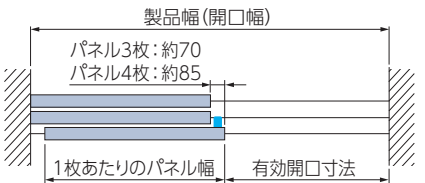
パネル1枚の場合



パネル2枚の場合



パネル3～4枚の場合



パネル枚数	1枚	2枚	3枚	4枚
製品幅	1200～2000	1200～2000	1801～3000	2361～4000
1枚あたりのパネル幅	開口幅+17	(製品幅+19)÷2	(製品幅+38)÷3	(製品幅+57)÷4
有効開口寸法	開口幅と同じ	製品幅－パネル幅	製品幅－パネル幅－70	製品幅－パネル幅－85

※パネル1枚時は袖壁納まりのため、レール寸法が製品幅となり、開口幅は592～991mm、1枚あたりのパネル幅は609～1008mmとなります。
詳しくは151ページをご覧ください。


下レール

*写真はモダンシルバーの場合

床面の施工条件に応じて下レールを2種類からご指定ください。

フラットガイドレール


上吊り



床面に両面テープで取付けが簡単にでき、床面の工事的必要がありません。
段差がわずか3mmなので安心です。
※ビスで取付けることもできます。
ビスで取付ける場合は、ご注文時にご指定いただくとビス(サラタッピングビス φ3.5mm×12mm)が付属されます。
※パネル1枚時は、ビスでの取付けはできません。

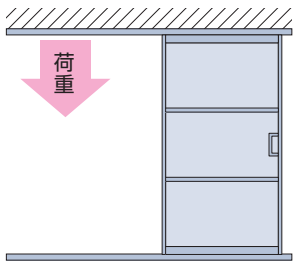
ノンレール

上吊り



床面にレールがなく、安心のバリアフリーです。
※床付けマグネットと床ガイドの取付けは必要です。
詳しくは、106ページをご覧ください。

製品の荷重は **上吊り** となります。

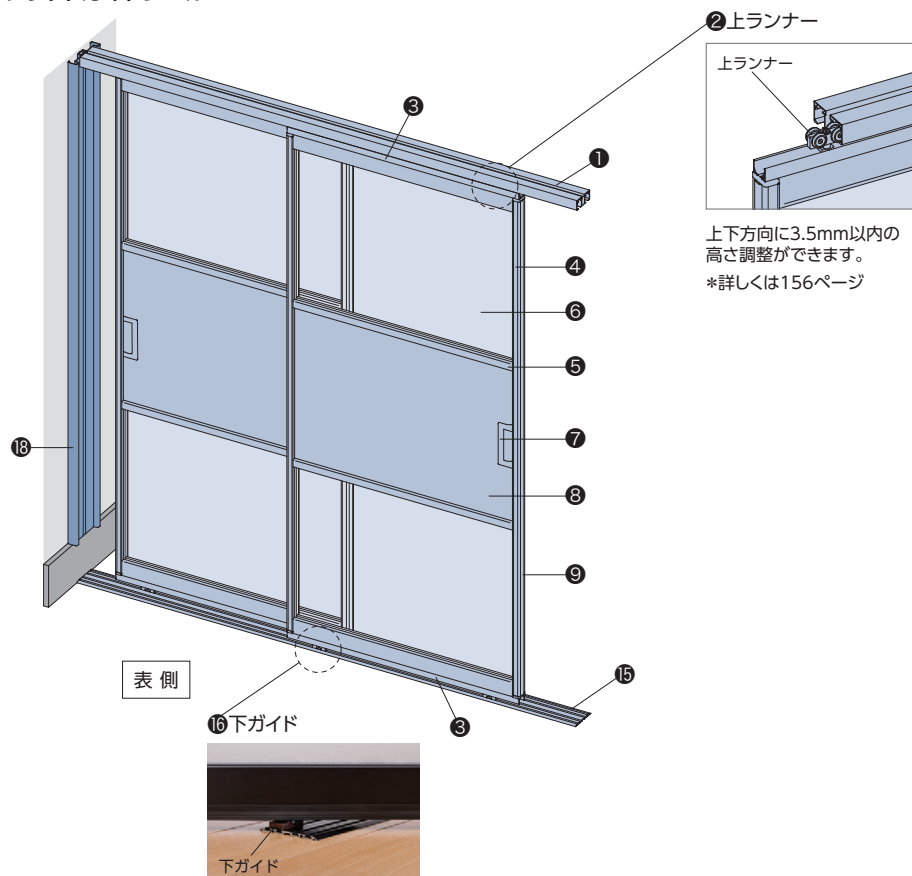


天井面の上レールにパネルを吊るす構造のため、走行がスムーズです。
※必ず天井下地の強度をご確認ください。
特に格納部には集中的に荷重がかかるので、しっかりとした下地が必要です。

構造と部品

*図はパネルデザインD-42、右勝手の場合

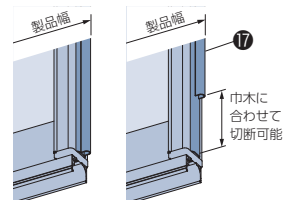
■ フラットガイドレール



■ 巾木用クッション<オプション>

巾木による壁とのすき間を防ぎます。

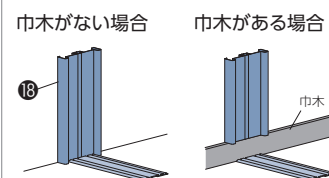
*製品本体と同時にご注文ください。
詳しくは147ページをご覧ください。



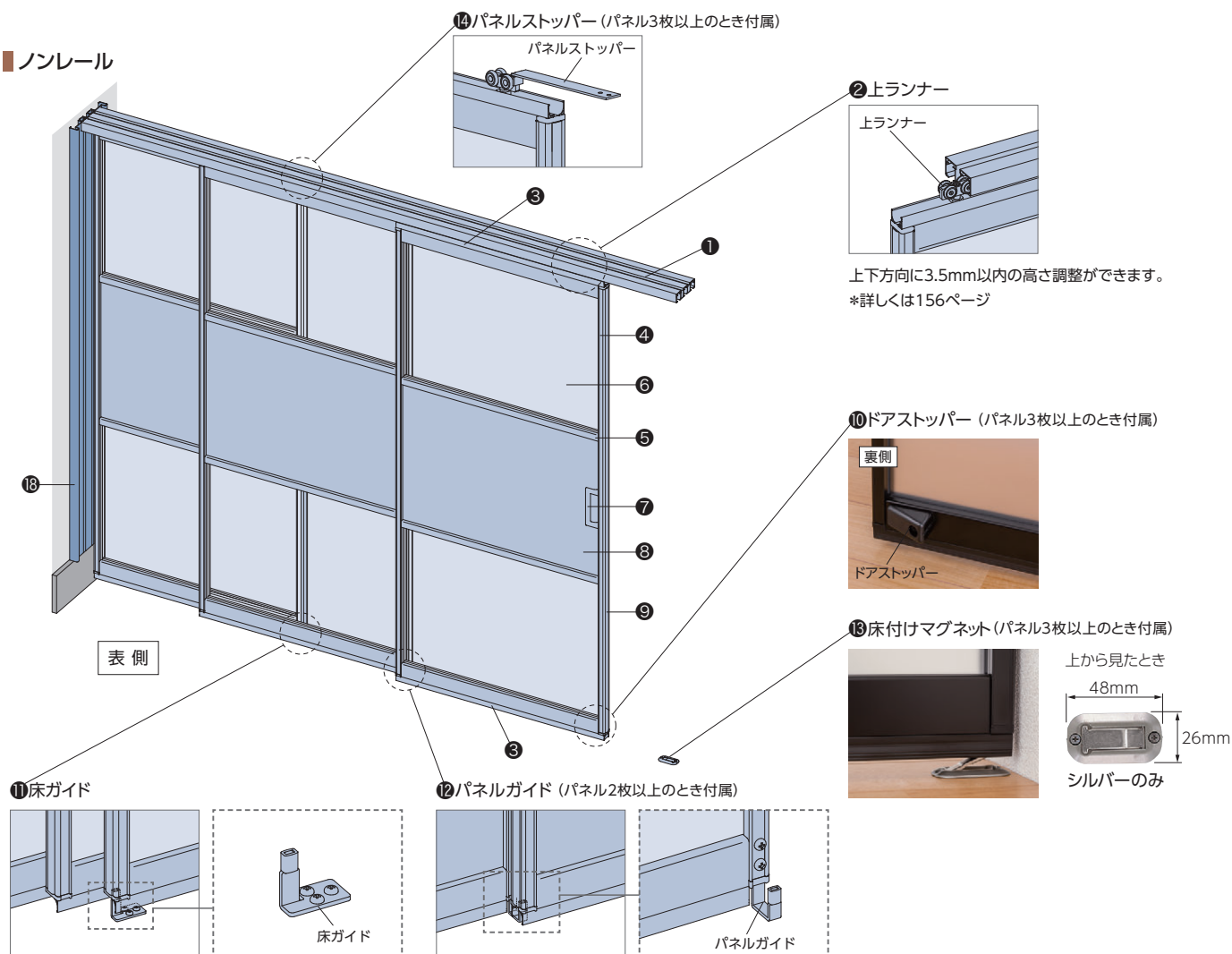
■ 壁面カマチセット<オプション>

開口部のゆがみや巾木による壁面とのすき間を防ぎます。

*製品本体と同時にご注文ください。
詳しくは148ページをご覧ください。



■ ノンレール



構造と部品

部品名	材 質	備 考
① 上レール	アルミ押出し形材	マットホワイト・モダンシルバー・ブラック
② 上ランナー	樹脂成形品、他	製品取付けの際、上下方向に3.5mm以内の高さ調整ができます。
③ すき間防止クッション	樹脂成形品	ホワイト・アイボリー・ブラウン・グレー・ブラック パネルの上下に組み込まれており、パネルのすき間を防ぐ部品。
④ フレーム ⑤ 中棧	ポリオレフィンシート貼りアルミ押出し形材	木目調4色 表面には環境にやさしいオレフィン系シート。
⑥ 採光窓	アクリル板 2mm厚、塩化ビニル板 2mm厚	クリアー・フロスト調・スモーク・ハイザクラ・アイ・ウスクサ・雲竜・麻の葉
⑦ 操作部 (取手)	亜鉛ダイキャスト	マットホワイト・モダンシルバー・ブラック
⑧ パネル	ポリオレフィンシート貼りMDF※ ¹ 2.5mm厚	マットホワイト・ブラック・木目調4色 表面には環境にやさしいオレフィン系シート。
⑨ クッションゴム類	樹脂成形品	ホワイト・アイボリー・ブラウン・グレー・ブラック
⑩ ドアストッパー	樹脂成形品、他	ホワイト・アイボリー・ブラウン・グレー・ブラック 下レールがノンレール (パネル3枚以上) の場合に製品に付属しています。
⑪ 床ガイド	スチール、他	下レールがノンレールの場合に製品に付属しています。 床面に取付けて、格納側のパネルが振れるのを防ぎます。
⑫ パネルガイド	スチール、他	下レールがノンレールの場合に製品に付属しています。 パネル同士をつなぎ連動させて、パネルの振れを防ぎます。
⑬ 床付けマグネット	スチール	シルバー 下レールがノンレール (パネル3枚以上) の場合に製品に付属しています。 プレートの上部にパネルがくると、マグネットの力でツメが立ち上がり、 パネルを固定し振れを防ぎます。
⑭ パネルストッパー	スチール	下レールがノンレール (パネル3枚以上) の場合に製品に付属しています。 格納側のパネルを固定し、パネルの戻りを防ぎます。
⑮ 下レール※ ²	アルミ押出し形材	マットホワイト・モダンシルバー・ブラック 段差わずか3mmのフラットで安心なフラットガイドレール。
⑯ 下ガイド	樹脂成形品、他	ダークブラウン 下レールがフラットガイドレールの場合にパネルに組み込まれています。
⑰ 巾木用クッション (オプション)	樹脂成形品	ホワイト・アイボリー・ブラウン・グレー・ブラック
⑱ 壁面カマチセット (オプション)	ポリオレフィンシート貼りアルミ押出し形材	木目調4色
	アルミ押出し形材	マットホワイト・モダンシルバー・ブラック

※¹ MDF：繊維化した木材を接着剤とともに熱圧成形したもの。

※² ビスで取付ける場合は、ご注文時にご指定いただくことで、穴加工された下レールにビス (サラタッピングビス φ3.5mm×12mm) が付属されます。

部品色の組み合わせ

部品色は、フレームカラーによりあらかじめ決まった下表の組み合わせになります。

上レールと下レールの色は、天井や床材の色に合わせて選ぶこともできます。

※ご指定がない場合は、下表のあらかじめ決まった色の組み合わせになります。


フレームカラー		上レール・下レール・取手	樹脂部品※	床付けマグネット
単色	PL-800 マットホワイト	マットホワイト	ホワイト	シルバー
	PL-806 モダンシルバー	モダンシルバー	グレー	
	PL-807 ブラック	ブラック	ブラック	
木目調	PL-802 ホワイト (木目調)	マットホワイト	アイボリー	
	PL-803 ライトブラウン (木目調)	モダンシルバー	ブラウン	
	PL-804 ブラウン (木目調)	モダンシルバー	ブラウン	
	PL-805 ダークブラウン (木目調)	ブラック	ブラック	

※樹脂部品：クッションゴム類、ドアストッパーなど


■ 上レール

上レールの色は3色から選べます。

マットホワイト



モダンシルバー



ブラック



■ 下レール

フラットガイドレールの場合、下レールの色は3色から選べます。

マットホワイト



モダンシルバー



ブラック



■ 取手

取手の色は3色から選べます。

マットホワイト



モダンシルバー



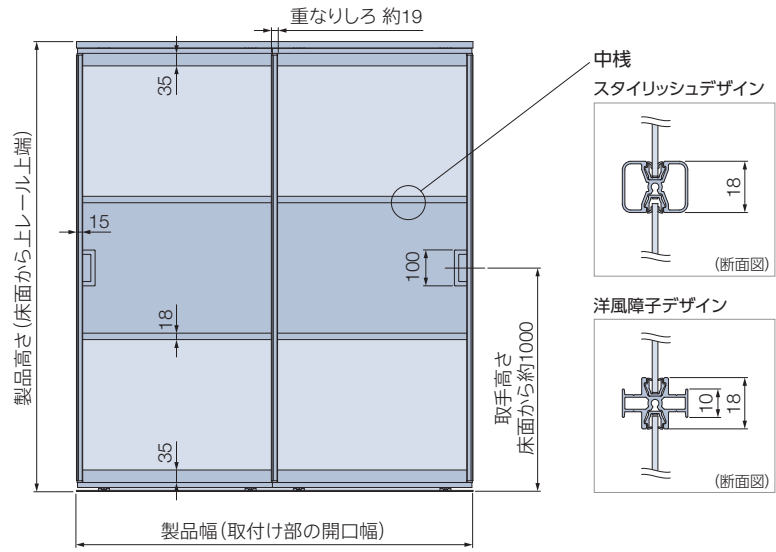
ブラック



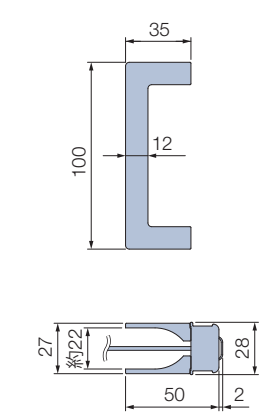
■ 製品詳細図 (下レール:フラットガイドレール)

[単位:mm]

■ 正面図 *図は/パネルデザインD-42の場合



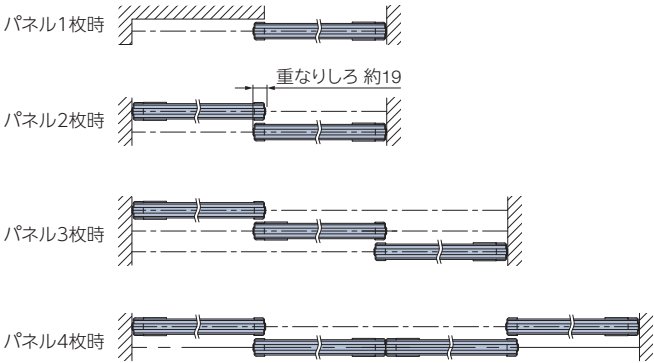
■ 取手



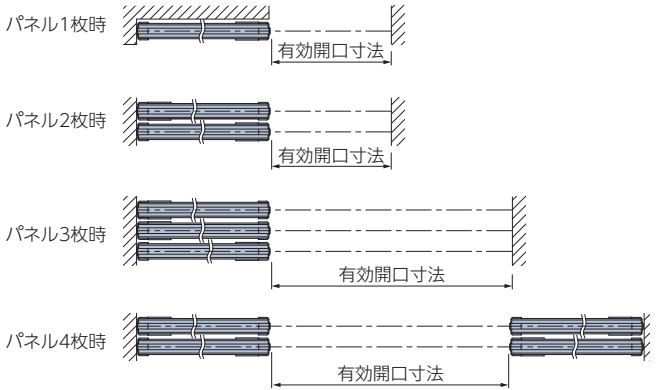
※取手はパネルに標準装備しています。
取手が不要な場合は、「取手なし」とご指定ください。

■ 平面図 ※有効開口寸法は、105ページの「パネルの納まり寸法」をご覧ください。

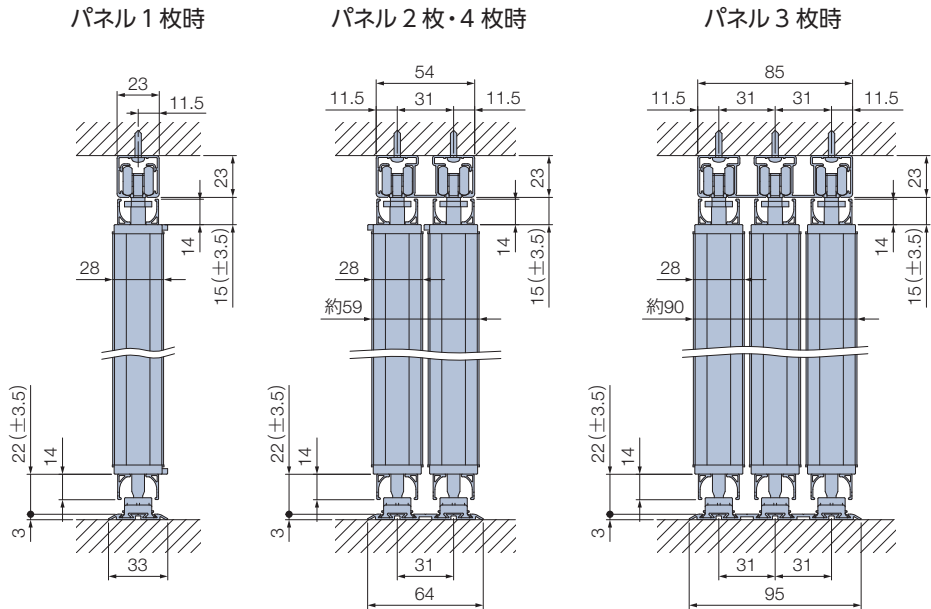
全閉したとき



格納したとき



■ 側面図

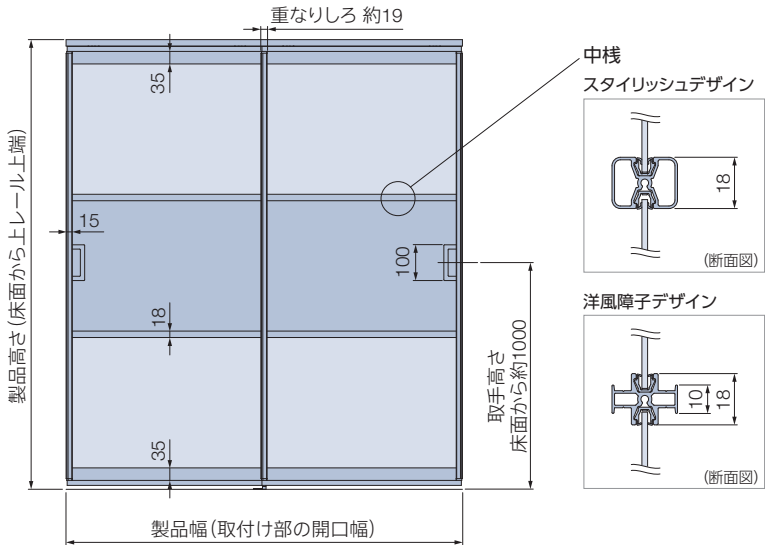


製品詳細図 (下レール:ノンレール)

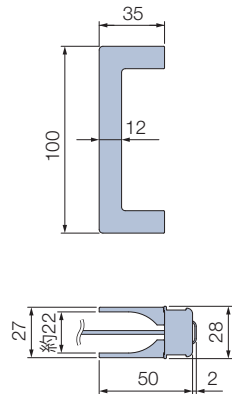
[単位:mm]

正面図

*図はパネルデザインD-42の場合



取手

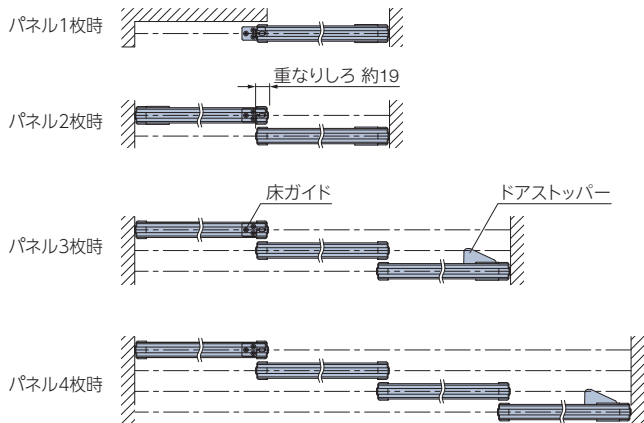


※取手はパネルに標準装備しています。
取手が不要な場合は、「取手なし」とご指定ください。

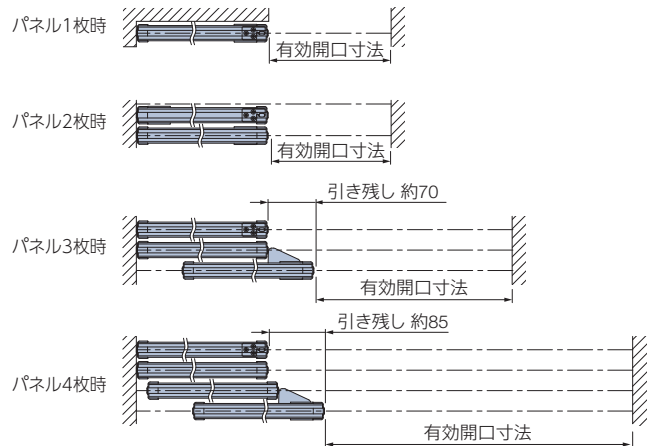
平面図

*有効開口寸法は、105ページの「パネルの納まり寸法」をご覧ください。

全閉したとき



格納したとき



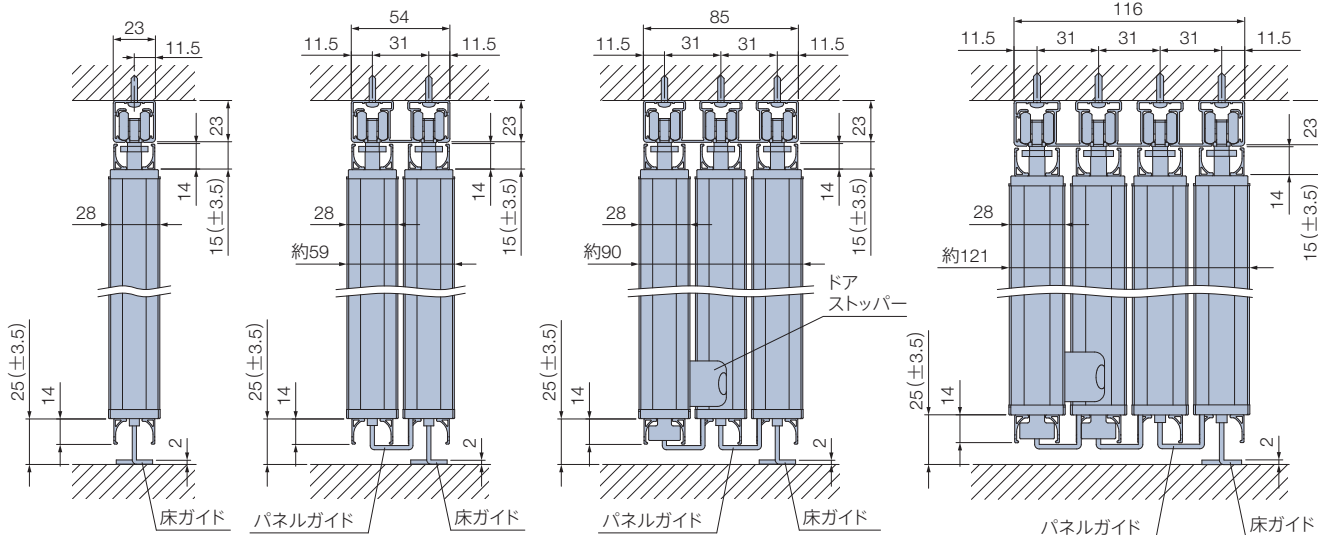
側面図

パネル 1 枚時

パネル 2 枚時

パネル 3 枚時

パネル 4 枚時



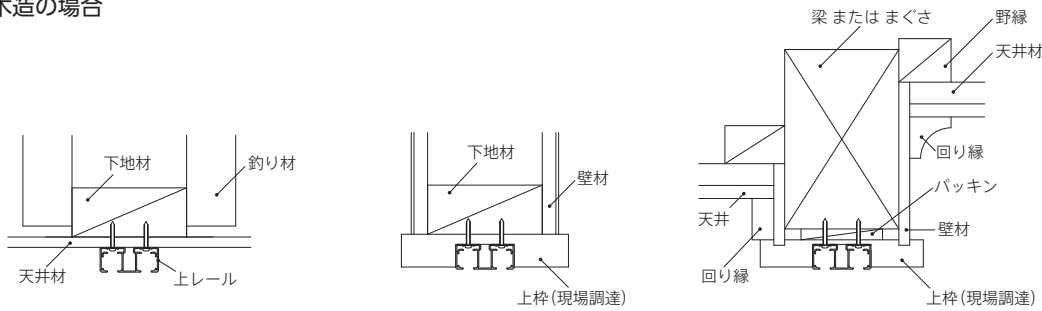
■ プレイス スウィング (格納方式・出入りの方法:引戸)

上レールの納まり図

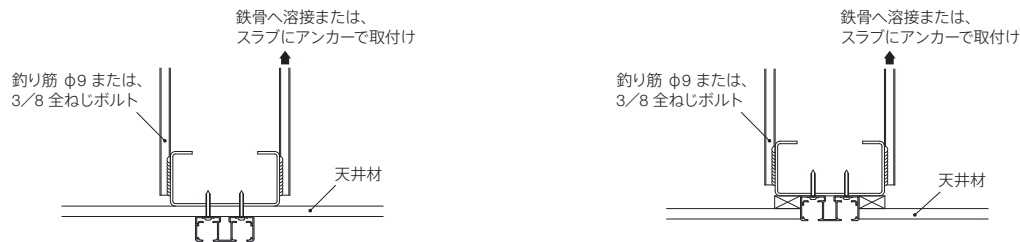
※天井内および床下の設備などにおいて施工上の制限がされることがあります。
取付け場所の条件に合わせて適切な施工方法を選択してください。

木造の場合

※下地工事は別途になります。



鉄骨・RC造の場合

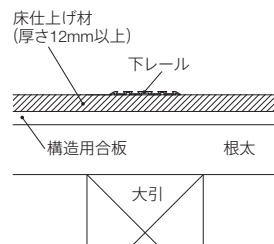


下レールの納まり図

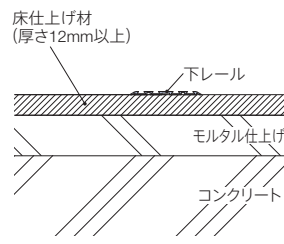
床仕上げ材:フローリング等

※下地工事は別途になります。

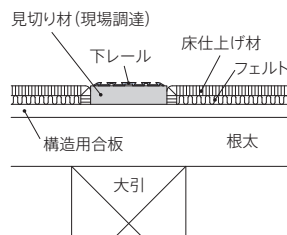
木造の場合



RC造の場合



床仕上げ材:カーペット



※フラットガイドレールは通常、床面に両面テープ貼りですが、
ビスで取付ける場合は、ご注文時にご指定いただくことで、穴加工された
下レールにビス(サラタッピングビス φ3.5mm×12mm) が付属されます。
※パネル1枚時は、ビスでの取付けはできません。

オプション

さまざまなオプションをご用意しています。詳しくは131～149ページをご覧ください。

■ アウトセット納まり (132ページ)

■ 袖壁納まり (136ページ)

■ コーナー納まり (141ページ)

■ 巾木用クッション (147ページ)

■ 壁面カマチセット (148ページ)


操作方法

*図は右勝手、3枚の場合

■フラットガイドレール

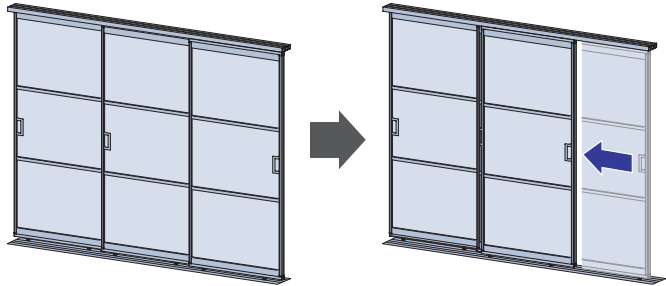
格納するとき

パネルを1枚ずつ移動し格納します。



出入りするとき

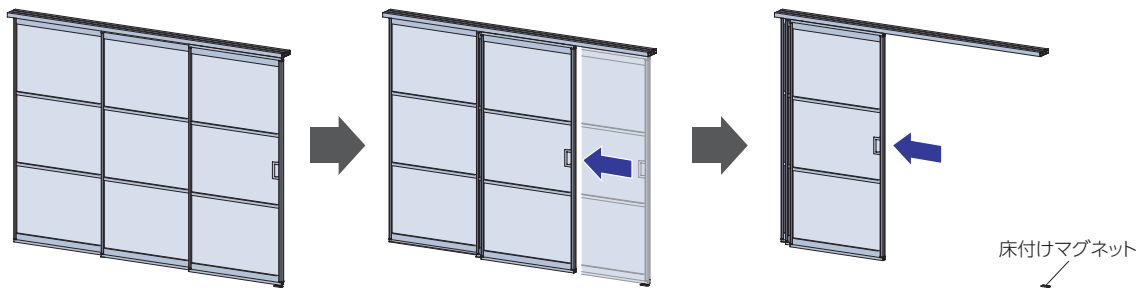
どのパネルからでも開け閉めして出入りができます。
フレームに手をかけて、左右にスライドします。



■ノンレール

格納するとき

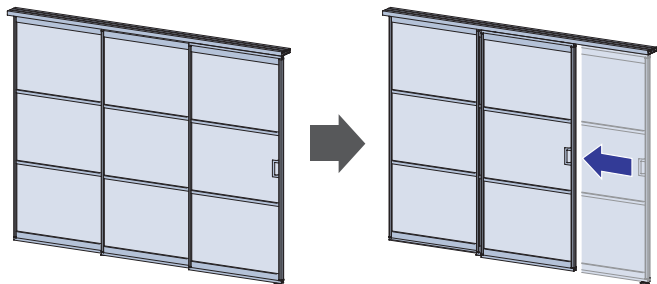
- ①端のパネルを格納側へ移動します。
- ②2枚目以降のパネルは、1枚目のパネルに連動して移動し、格納します。



出入りするとき

端のパネルを開け閉めして出入りします。
フレームに手をかけて、左右にスライドします。

※パネル2枚時は左右のどちらからでも開け閉めして出入りができます。





■ 価 格 (下レール:フラットガイドレール)

※表示価格は消費税を含まないメーカー希望小売価格 (本体価格) です。

*幅・高さとも、1mm単位での製作になります。

価格表に掲載している製品本体価格とは別に物流諸経費を申し受けます。

スタイリッシュデザイン

■ フレームカラー ☐ 単色 PL-800・806・807

[単位:円(税別)]

パネル枚数		1 枚		2 枚			3 枚				4 枚			
高さ (mm)	幅	1200 ～ 2000	1200 ～ 1499	1500 ～ 1800	1801 ～ 2000	1801 ～ 2100	2101 ～ 2360	2361 ～ 2700	2701 ～ 3000	2361 ～ 2700	2701 ～ 3100	3101 ～ 3520	3521 ～ 4000	
	1700 ～1900	107,000	168,600	175,700	196,300	247,600	254,800	259,200	290,600	307,800	318,700	330,200	368,900	
	1901 ～2200	116,600	171,900	179,600	200,200	252,700	260,600	264,900	296,400	313,800	325,500	337,800	376,500	
	2201 ～2500	118,400	175,400	183,800	204,400	258,600	267,000	271,500	302,900	320,200	332,900	346,200	384,900	
	2501 ～2700	127,400	209,000	219,600	223,700	286,100	295,900	322,500	329,000	381,900	398,100	415,100	420,400	
	2701 ～3000	150,300	245,100	258,300	263,100	335,000	347,200	379,100	386,800	446,600	466,600	487,500	493,900	
	ソフトクローズ機能なし	－13,200	－26,400			－39,600				－52,800				

* ソフトクローズ機能なしを選択した場合の価格: 上表価格からパネル枚数に応じた金額を引いてください。

■ パネルデザインD(中棧2本)の場合、 の範囲のみ(高さ2500mm以下)で製作可能。

■ パネルデザインG(中棧3本)の場合、 の範囲のみ(高さ2201mm以上)で製作可能。

■ フレームカラー ☐ 木目調 PL-802・803・804・805

[単位:円(税別)]

パネル枚数		1 枚		2 枚			3 枚				4 枚			
高さ (mm)	幅	1200 ～ 2000	1200 ～ 1499	1500 ～ 1800	1801 ～ 2000	1801 ～ 2100	2101 ～ 2360	2361 ～ 2700	2701 ～ 3000	2361 ～ 2700	2701 ～ 3100	3101 ～ 3520	3521 ～ 4000	
	1700 ～1900	116,400	182,900	190,700	213,300	268,400	276,400	281,200	315,700	333,300	345,300	358,000	400,600	
	1901 ～2200	127,000	186,500	195,000	217,600	274,100	282,700	287,500	322,100	339,900	352,800	366,300	408,900	
	2201 ～2500	129,000	190,300	199,600	222,200	280,500	289,800	294,700	329,300	347,000	361,000	375,600	418,200	
	2501 ～2700	138,900	227,300	239,000	243,500	310,800	321,600	350,800	358,000	414,900	432,700	451,400	457,200	
	2701 ～3000	164,100	267,000	281,500	286,800	364,600	378,000	413,100	421,600	486,000	508,000	531,000	538,100	
	ソフトクローズ機能なし	－13,200	－26,400			－39,600				－52,800				

* ソフトクローズ機能なしを選択した場合の価格: 上表価格からパネル枚数に応じた金額を引いてください。

■ パネルデザインD(中棧2本)の場合、 の範囲のみ(高さ2500mm以下)で製作可能。

■ パネルデザインG(中棧3本)の場合、 の範囲のみ(高さ2201mm以上)で製作可能。

洋風障子デザイン

■ フレームカラー ☐ 単色 PL-800・806・807

[単位:円(税別)]

パネル枚数		1 枚	2 枚			3 枚				4 枚				
高さ	(mm) 幅	1200 ～ 2000	1200 ～ 1499	1500 ～ 1800	1801 ～ 2000	1801 ～ 2100	2101 ～ 2360	2361 ～ 2700	2701 ～ 3000	2361 ～ 2700	2701 ～ 3100	3101 ～ 3520	3521 ～ 4000	
		1700 ～1900	153,900	239,700	250,400	281,300	351,500	362,500	369,000	416,000	435,300	451,700	468,900	526,900
		1901 ～2200	168,400	244,700	256,200	287,200	359,300	371,100	377,600	424,900	444,300	461,900	480,300	538,300
		2201 ～2500	170,900	249,900	262,400	293,400	368,100	380,700	387,400	434,600	454,000	472,900	493,000	550,900
		2501 ～2700	184,600	300,300	316,200	322,300	409,400	424,000	464,000	473,700	546,400	570,700	596,200	604,200
		2701 ～3000	218,900	354,400	374,200	381,500	482,600	500,900	548,900	560,500	643,500	673,500	704,900	714,400
		ソフトクローズ機能なし	－13,200	－26,400			－39,600				－52,800			

* ソフトクローズ機能なしを選択した場合の価格: 上表価格からパネル枚数に応じた金額を引いてください。


■ フレームカラー ☐ 木目調 PL-802・803・804・805

[単位:円(税別)]

パネル枚数		1 枚		2 枚		3 枚				4 枚				
高さ	(mm) 幅	1200 ～ 2000	1200 ～ 1499	1500 ～ 1800	1801 ～ 2000	1801 ～ 2100	2101 ～ 2360	2361 ～ 2700	2701 ～ 3000	2361 ～ 2700	2701 ～ 3100	3101 ～ 3520	3521 ～ 4000	
		1700 ～1900	168,000	261,100	272,800	306,800	382,700	394,800	402,000	453,700	473,600	491,600	510,600	574,400
		1901 ～2200	184,000	266,600	279,200	313,300	391,300	404,300	411,400	463,500	483,500	502,900	523,100	586,900
		2201 ～2500	186,700	272,300	286,000	320,100	401,000	414,900	422,200	474,100	494,200	515,000	537,100	600,800
		2501 ～2700	201,800	327,700	345,200	351,900	446,400	462,500	506,500	517,200	595,800	622,500	650,600	659,400
		2701 ～3000	239,500	387,200	409,000	417,100	526,900	547,100	599,900	612,600	702,600	735,600	770,200	780,600
		ソフトクローズ機能なし	－13,200	－26,400			－39,600				－52,800			

* ソフトクローズ機能なしを選択した場合の価格: 上表価格からパネル枚数に応じた金額を引いてください。

価格(下レール:ノンレール)



※表示価格は消費税を含まないメーカー希望小売価格(本体価格)です。

*幅・高さとも、1mm単位での製作になります。

価格表に掲載している製品本体価格とは別に物流諸経費を申し受けます。


スタイリッシュデザイン

■フレームカラー 単色 PL-800・806・807

[単位:円(税別)]

パネル枚数		1 枚		2 枚		3 枚				4 枚				
高さ	(mm) 幅	1200 ～ 2000	1200 ～ 1499	1500 ～ 1800	1801 ～ 2000	1801 ～ 2100	2101 ～ 2360	2361 ～ 2700	2701 ～ 3000	2361 ～ 2700	2701 ～ 3100	3101 ～ 3520	3521 ～ 4000	
		1700 ～1900	107,000	168,600	175,700	196,300	221,200	228,400	232,800	264,200	268,200	279,100	290,600	329,300
		1901 ～2200	116,600	171,900	179,600	200,200	226,300	234,200	238,500	270,000	274,200	285,900	298,200	336,900
		2201 ～2500	118,400	175,400	183,800	204,400	232,200	240,600	245,100	276,500	280,600	293,300	306,600	345,300
		2501 ～2700	127,400	209,000	219,600	223,700	259,700	269,500	296,100	302,600	342,300	358,500	375,500	380,800
		2701 ～3000	150,300	245,100	258,300	263,100	308,600	320,800	352,700	360,400	407,000	427,000	447,900	454,300
ソフトクローズ機能なし		－13,200	－26,400			－13,200				－13,200				

* ソフトクローズ機能なしを選択した場合の価格: 上表価格からパネル枚数に応じた金額を引いてください。


■パネルデザインD(中棧2本)の場合、 の範囲のみ(高さ2500mm以下)で製作可能。■パネルデザインG(中棧3本)の場合、 の範囲のみ(高さ2201mm以上)で製作可能。

■フレームカラー 木目調 PL-802・803・804・805

[単位:円(税別)]

パネル枚数		1 枚		2 枚		3 枚				4 枚				
高さ	(mm) 幅	1200 ～ 2000	1200 ～ 1499	1500 ～ 1800	1801 ～ 2000	1801 ～ 2100	2101 ～ 2360	2361 ～ 2700	2701 ～ 3000	2361 ～ 2700	2701 ～ 3100	3101 ～ 3520	3521 ～ 4000	
		1700 ～1900	116,400	182,900	190,700	213,300	242,000	250,000	254,800	289,300	293,700	305,700	318,400	361,000
		1901 ～2200	127,000	186,500	195,000	217,600	247,700	256,300	261,100	295,700	300,300	313,200	326,700	369,300
		2201 ～2500	129,000	190,300	199,600	222,200	254,100	263,400	268,300	302,900	307,400	321,400	336,000	378,600
		2501 ～2700	138,900	227,300	239,000	243,500	284,400	295,200	324,400	331,600	375,300	393,100	411,800	417,600
		2701 ～3000	164,100	267,000	281,500	286,800	338,200	351,600	386,700	395,200	446,400	468,400	491,400	498,500
ソフトクローズ機能なし		－13,200	－26,400			－13,200				－13,200				

* ソフトクローズ機能なしを選択した場合の価格: 上表価格からパネル枚数に応じた金額を引いてください。

■パネルデザインD(中棧2本)の場合、 の範囲のみ(高さ2500mm以下)で製作可能。■パネルデザインG(中棧3本)の場合、 の範囲のみ(高さ2201mm以上)で製作可能。

洋風障子デザイン

■フレームカラー 単色 PL-800・806・807

[単位:円(税別)]

パネル枚数		1 枚		2 枚			3 枚				4 枚			
高さ (mm)	幅	1200 ～ 2000	1200 ～ 1499	1500 ～ 1800	1801 ～ 2000	1801 ～ 2100	2101 ～ 2360	2361 ～ 2700	2701 ～ 3000	2361 ～ 2700	2701 ～ 3100	3101 ～ 3520	3521 ～ 4000	
	1700 ～1900	153,900	239,700	250,400	281,300	325,100	336,100	342,600	389,600	395,700	412,100	429,300	487,300	
	1901 ～2200	168,400	244,700	256,200	287,200	332,900	344,700	351,200	398,500	404,700	422,300	440,700	498,700	
	2201 ～2500	170,900	249,900	262,400	293,400	341,700	354,300	361,000	408,200	414,400	433,300	453,400	511,300	
	2501 ～2700	184,600	300,300	316,200	322,300	383,000	397,600	437,600	447,300	506,800	531,100	556,600	564,600	
	2701 ～3000	218,900	354,400	374,200	381,500	456,200	474,500	522,500	534,100	603,900	633,900	665,300	674,800	
	ソフトクローズ機能なし	－13,200	－26,400			－13,200				－13,200				

* ソフトクローズ機能なしを選択した場合の価格: 上表価格からパネル枚数に応じた金額を引いてください。

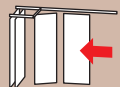
■フレームカラー 木目調 PL-802・803・804・805

[単位:円(税別)]

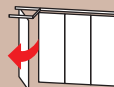
パネル枚数		1 枚		2 枚		3 枚				4 枚			
高さ (mm)	幅	1200 ～ 2000	1200 ～ 1499	1500 ～ 1800	1801 ～ 2000	1801 ～ 2100	2101 ～ 2360	2361 ～ 2700	2701 ～ 3000	2361 ～ 2700	2701 ～ 3100	3101 ～ 3520	3521 ～ 4000
	1700 ～1900	168,000	261,100	272,800	306,800	356,300	368,400	375,600	427,300	434,000	452,000	471,000	534,800
	1901 ～2200	184,000	266,600	279,200	313,300	364,900	377,900	385,000	437,100	443,900	463,300	483,500	547,300
	2201 ～2500	186,700	272,300	286,000	320,100	374,600	388,500	395,800	447,700	454,600	475,400	497,500	561,200
	2501 ～2700	201,800	327,700	345,200	351,900	420,000	436,100	480,100	490,800	556,200	582,900	611,000	619,800
	2701 ～3000	239,500	387,200	409,000	417,100	500,500	520,700	573,500	586,200	663,000	696,000	730,600	741,000
	ソフトクローズ機能なし	－13,200	－26,400			－13,200				－13,200			

* ソフトクローズ機能なしを選択した場合の価格: 上表価格からパネル枚数に応じた金額を引いてください。

格納方式：**移動収納**



出入りの方法：**開き戸**



出入りするとき



プレイス スウィング (格納方式:移動収納+出入りの方法:開き戸) 下レール:ノンレール パネルデザイン:G-22
フレームカラー:PL-807 ブラック 採光窓:フロスト調 パネルカラー:PL-804 ブラウン (木目調)

格納したとき



製作可能寸法

*幅・高さとも1mm単位での製作

製品幅 :1800～9600mm

製品高さ:1700～3000 (2500)*mm

※ () 内はパネルデザインDの場合。

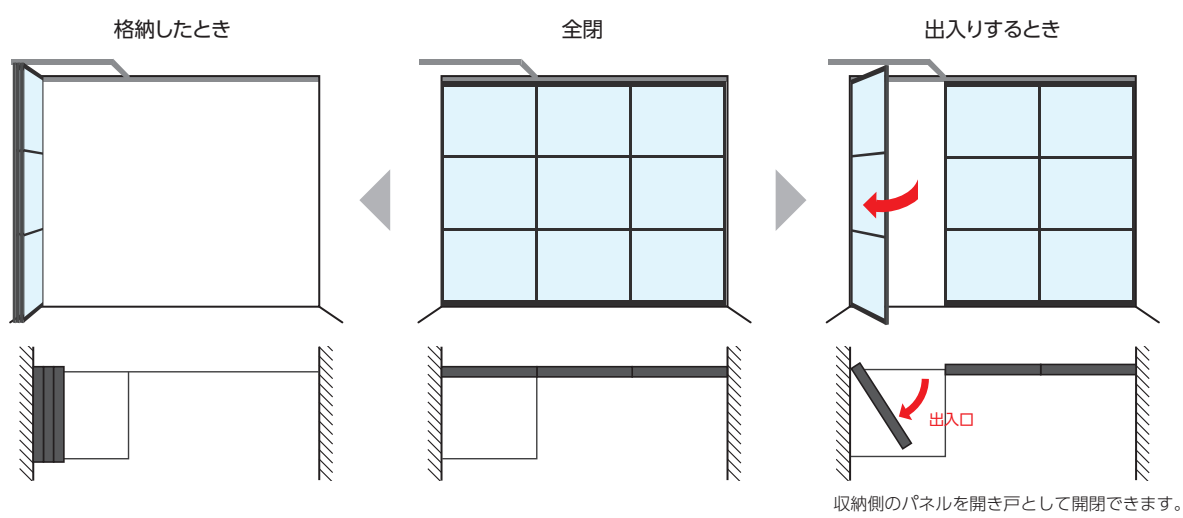
パネルデザインGの場合、製品高さは2201mm以上での製作。

製品の動きはこちら
から確認できます。




製品特長

- ・パネルを1枚ずつ移動して重ねて納めます。
- ・格納側のパネルは開き戸として出入りができます。
- ・全閉時はすべてのパネルがフラットになり、壁のようにしっかりと仕切ることができます。



床面にレールがなく、安心のバリアフリーです。

下レールがないので、床面がすっきりします。
段差につまずく心配がなく、安心のバリアフリーです。



※丸落し用受けつぼの取付けは必要です。
詳しくは、118ページをご覧ください。

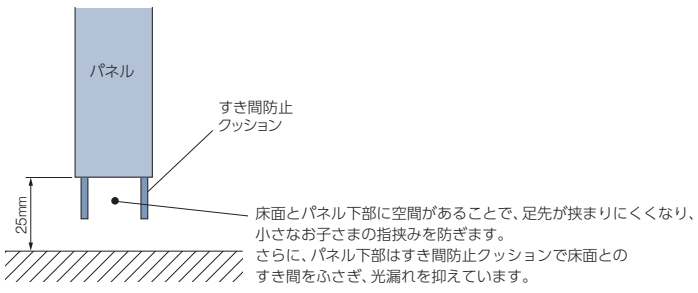
格納側のパネルは開き戸として開閉でき、出入りするときもラクラク。

格納側のパネルは開き戸として出入りできるので、パネルを閉じても部屋の行き来ができます。



安全性に配慮した指挟み防止形状。

パネルの下部は、指の挟み込みを防止する設計になっているため、安心してお使いいただけます。



製作可能寸法・製品重量

*幅・高さとも1mm単位での製作になります。

[単位:mm]

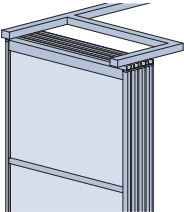
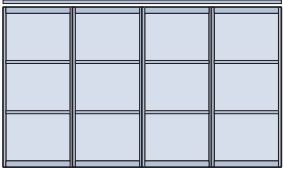
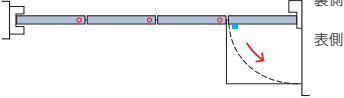

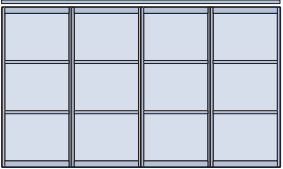
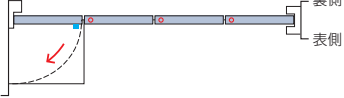

パネル枚数	3枚	4枚	5枚	6枚	7枚	8枚	9枚	10枚	11枚
製品幅	1800~2820	2821~3754	3755~4685	4686~5616	5617~6547	6548~7478	7479~8409	8410~9340	9341~9600
製品高さ	1700~3000(2500)*								
製品重量	約5kg/m ²								

※ ()内はパネルデザインD (中棧2本) の場合。
パネルデザインG (中棧3本) の場合、製品高さは2201mm以上での製作。

パネルの納まり

*図はパネルデザインD-12、4枚の場合

パネルの納まりは下表のようになります。
部屋の間取りや使い勝手を考慮して、パネルを格納する方向 (右格納・左格納) をご指定ください。

	普通納まり	
特長	レールの端部に格納部を設けた納まりです。 壁と平行にパネルをたたみ込むので、有効開口寸法を広く取れます。	
納まり		
格納方向	右格納	左格納
	<div>正面図</div>  <div>平面図</div> <div>全閉したとき</div>  <div>格納したとき</div>  <div>裏側</div> <div>表側</div>	<div>正面図</div>  <div>平面図</div> <div>全閉したとき</div>  <div>格納したとき</div>  <div>裏側</div> <div>表側</div>

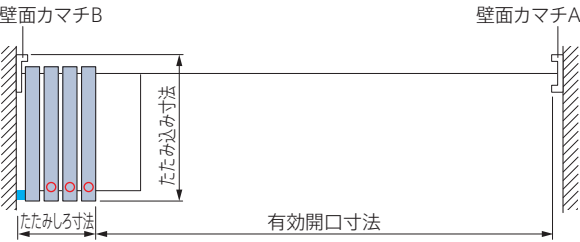
○: 丸落し ■: ドアストッパー ≡: 壁面カマチA ≡: 壁面カマチB

パネルの納まり寸法 (普通納まり)

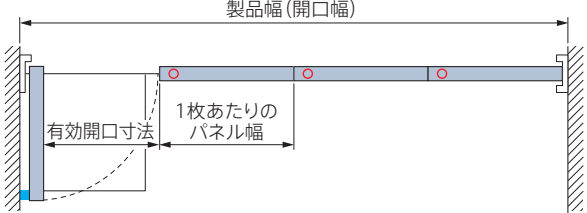
*図は左格納の場合 [単位:mm]

パネルデザイン、製品幅などにより、納まり寸法、有効開口寸法が異なります。
また、下記の寸法は計算値のため、実際の寸法と誤差が生じる場合があります。目安としてご使用ください。

■ 格納したとき



■ 出入りするとき



○: 丸落し ■: ドアストッパー

パネル枚数	3枚	4枚	5枚	6枚	7枚
製品幅	1800～2820	2821～3754	3755～4685	4686～5616	5617～6547
1枚あたりのパネル幅	(製品幅-33)÷3	(製品幅-34)÷4	(製品幅-35)÷5	(製品幅-36)÷6	(製品幅-37)÷7
たたみ込み寸法	パネル幅+16				
たたみしろ寸法	約110	約138	約166	約194	約222
有効開口寸法	製品幅-たたみしろ寸法-26				
	パネル幅-40				

パネル枚数	8枚	9枚	10枚	11枚
製品幅	6548～7478	7479～8409	8410～9340	9341～9600
1枚あたりのパネル幅	(製品幅-38)÷8	(製品幅-39)÷9	(製品幅-40)÷10	(製品幅-41)÷11
たたみ込み寸法	パネル幅+16			
たたみしろ寸法	約250	約278	約306	約334
有効開口寸法	製品幅-たたみしろ寸法-26			
	パネル幅-40			

下レール

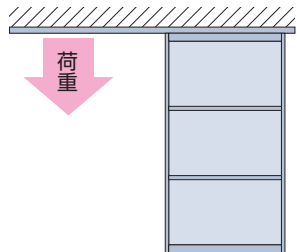
床面にレールがなく、安心のバリアフリーです。

ノンレール 上吊り



※丸落し用受けつぼの取付けは必要です。
詳しくは、118ページをご覧ください。

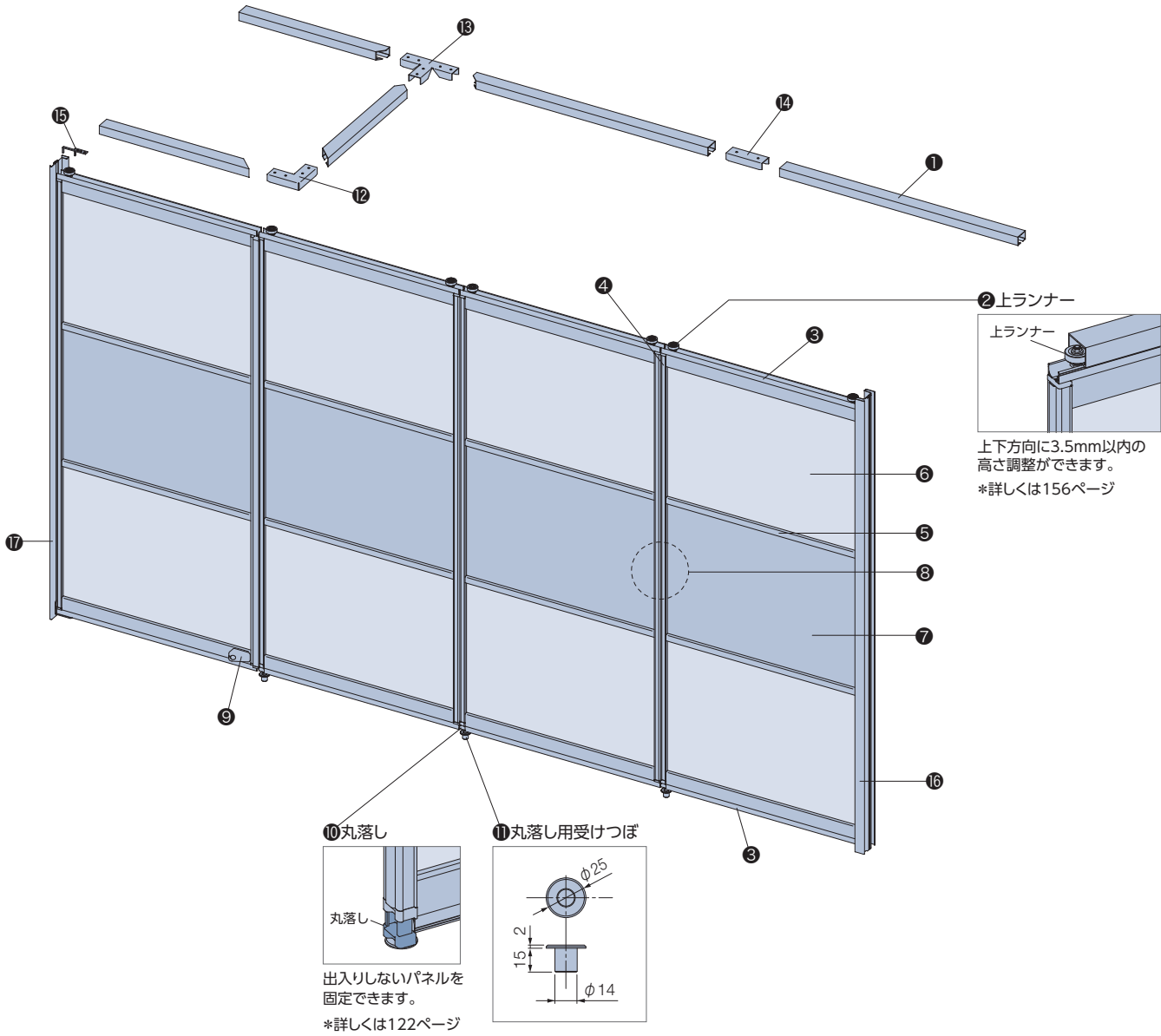
製品の荷重は 上吊り となります。



天井面の上レールにパネルを吊るす構造のため、走行がスムーズです。
※必ず天井下地の強度をご確認ください。
特に格納部には集中的に荷重がかかるので、しっかりとした下地が必要です。

構造と部品

■ 普通納まり



部品名	材 質	備 考
① 上レール	アルミ押し出し形材	マットホワイト・モダンシルバー・ブラック
② 上ランナー	樹脂成形品、他	製品取付けの際、上下方向に3.5mm以内の高さ調整ができます。
③ すき間防止クッション	樹脂成形品	ホワイト・アイボリー・ブラウン・グレー・ブラック パネルの上下に組み込まれており、パネルのすき間を防ぐ部品。
④ フレーム	ポリオレフィンシート貼りアルミ押し出し形材	木目調4色 表面には環境にやさしいオレフィン系シート。
⑤ 中棧	アルミ押し出し形材	マットホワイト・モダンシルバー・ブラック
⑥ 採光窓	アクリル板 2mm厚、塩化ビニル板 2mm厚	クリアー・フロスト調・スモーク・ハイザクラ・アイ・ウスクサ・雲竜・麻の葉
⑦ パネル	ポリオレフィンシート貼りMDF※ 2.5mm厚	マットホワイト・ブラック・木目調4色 表面には環境にやさしいオレフィン系シート。
⑧ クッションゴム類	樹脂成形品	ホワイト・アイボリー・ブラウン・グレー・ブラック
⑨ ドアストッパー	樹脂成形品、他	ホワイト・アイボリー・ブラウン・グレー・ブラック 出入りをするパネルに組み込まれています。
⑩ 丸落し	樹脂成形品	ホワイト・アイボリー・ブラウン・グレー・ブラック 出入りをしないパネルに組み込まれており、パネルを固定できます。
⑪ 丸落し用受けつば	スチール	モダンシルバー 受けつばの深さが15mmと30mmの2種類があります。
⑫ L型レールジョイント	スチール	レールをL型にジョイントする箇所に使用します。
⑬ T型レールジョイント	スチール	レールをT型にジョイントする箇所に使用します。
⑭ 直線型レールジョイント	スチール	レールをジョイントする箇所に使用します。
⑮ ヒンジ部ランナー固定金具	スチール	—
⑯ 壁面カマチA	アルミ押し出し形材	フレームと同色
⑰ 壁面カマチB	アルミ押し出し形材	フレームと同色

※MDF：繊維化した木材を接着剤とともに熱圧成形したもの。

部品色の組み合わせ

部品色は、フレームカラーによりあらかじめ決まった下表の組み合わせになります。
上レールの色は、天井の色に合わせて選ぶこともできます。

※ご指定がない場合は、下表のあらかじめ決まった色の組み合わせになります。

フレームカラー		上レール	樹脂部品※
単色	PL-800 マットホワイト	マットホワイト	ホワイト
	PL-806 モダンシルバー	モダンシルバー	グレー
	PL-807 ブラック	ブラック	ブラック
木目調	PL-802 ホワイト(木目調)	マットホワイト	アイボリー
	PL-803 ライトブラウン(木目調)	モダンシルバー	ブラウン
	PL-804 ブラウン(木目調)	モダンシルバー	ブラウン
	PL-805 ダークブラウン(木目調)	ブラック	ブラック

※樹脂部品：クッションゴム類、ドアストッパー、丸落しなど


■上レール

上レールの色は3色から選べます。

マットホワイト



モダンシルバー



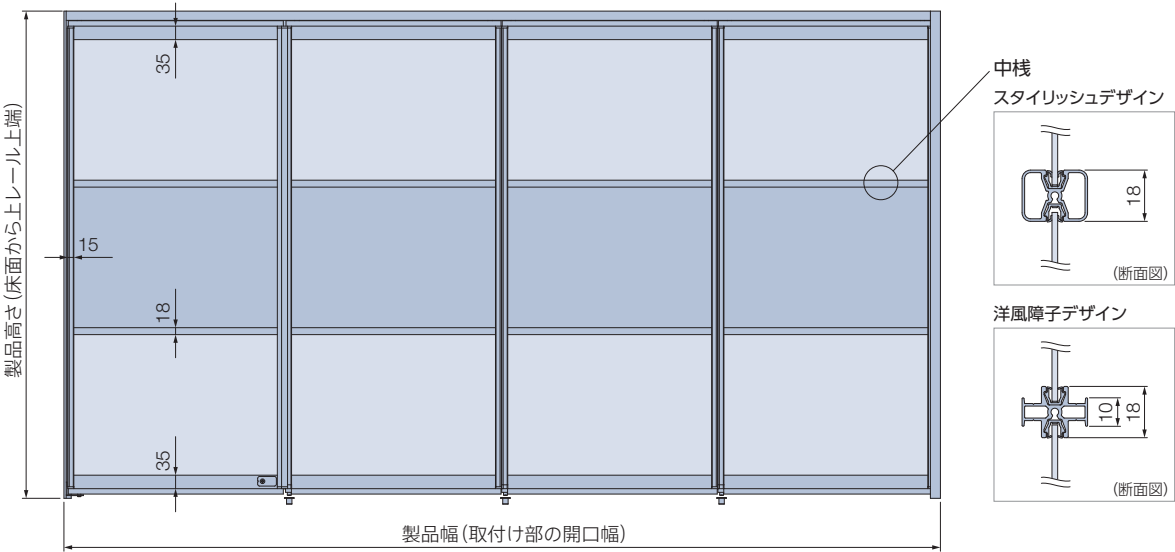
ブラック



製品詳細図 (普通納まり)

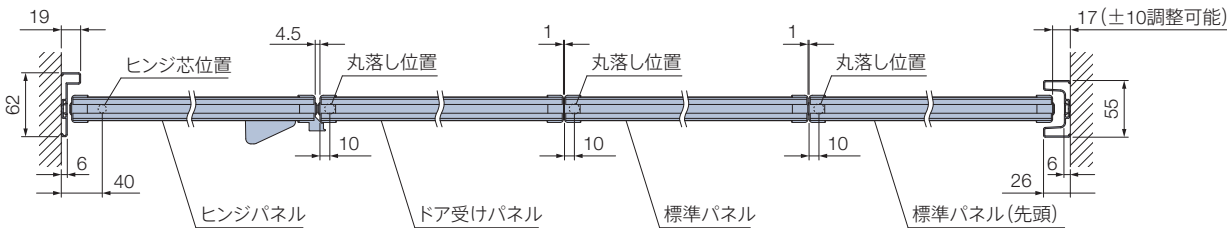
[単位: mm]

■ 正面図 *図は/パネルデザインD-42の場合

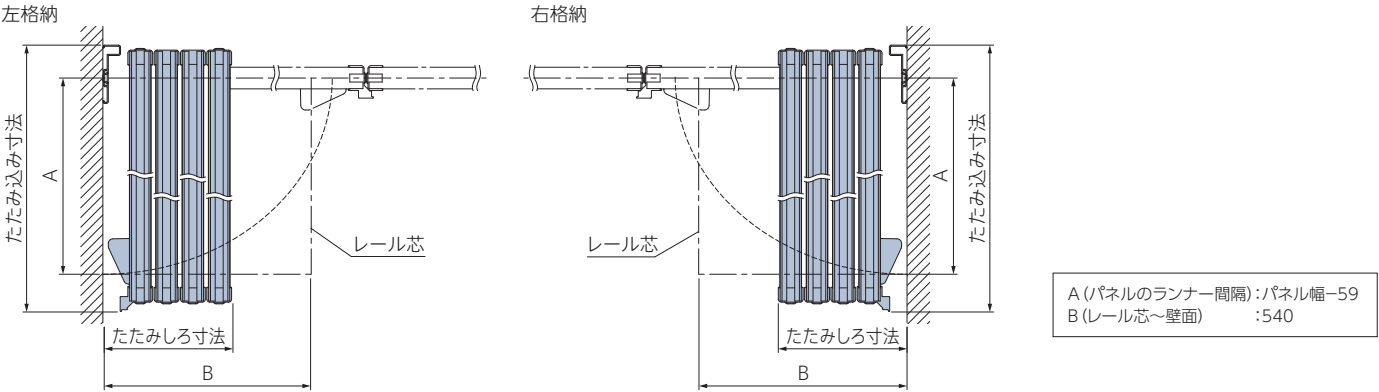


■ 平面図

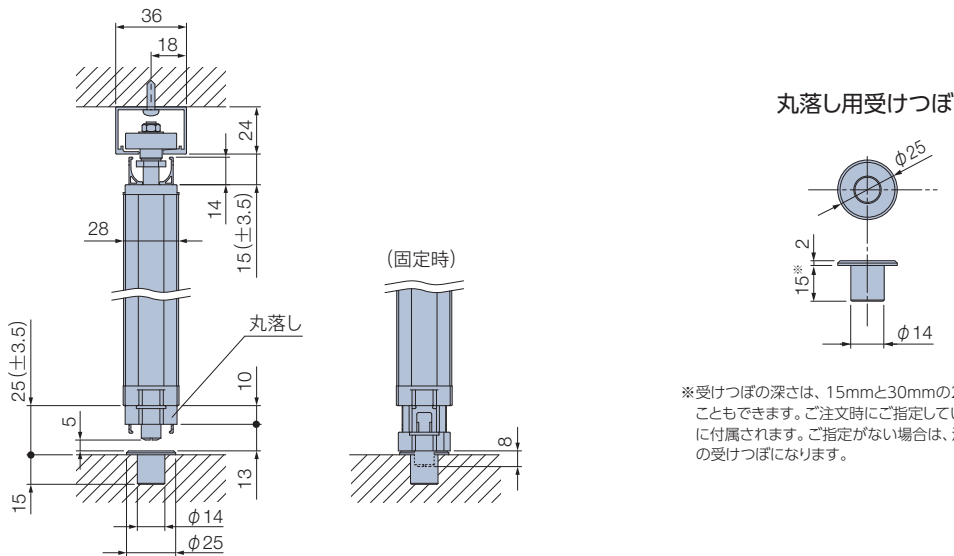
全閉したとき



格納したとき



■ 側面図



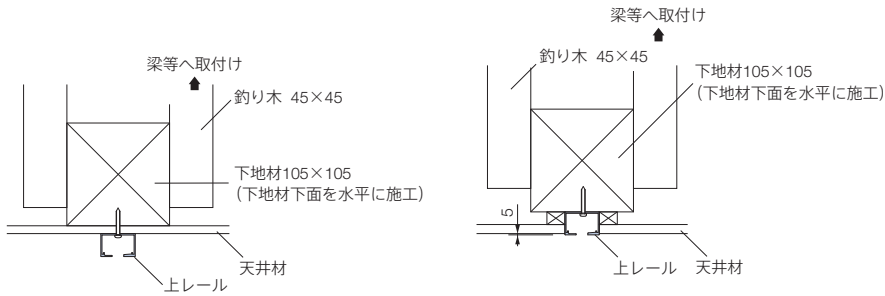
上レールの納まり図

※天井内の設備などにおいて施工上の制限がされることがあります。
取付け場所の条件に合わせて適切な施工方法を選択してください。

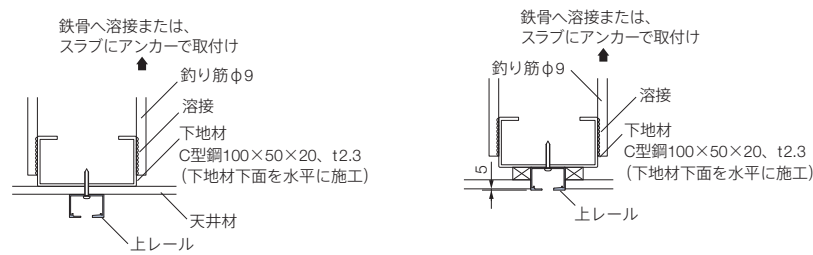
[単位: mm]

上レールの納まり図

木造の場合



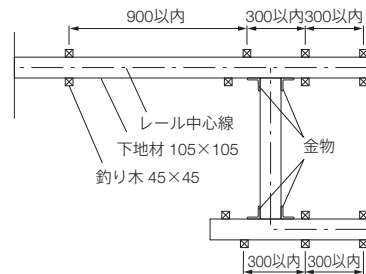
鉄骨・RC造の場合



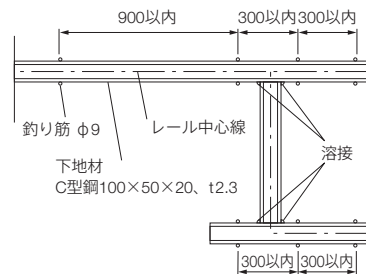
下地工事

※下地工事は別途になります。

木造の場合



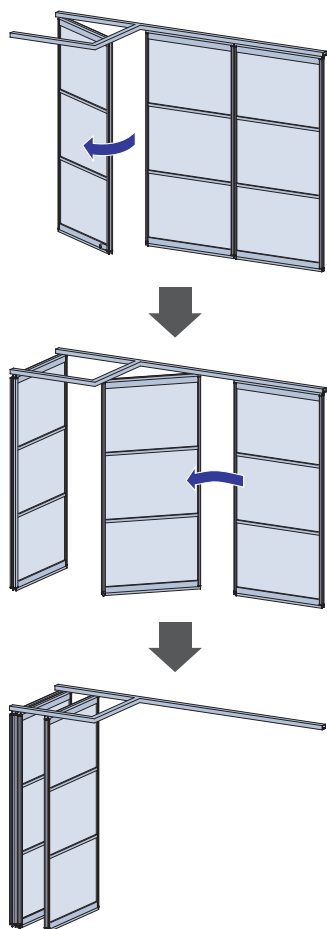
鉄骨・RC造の場合



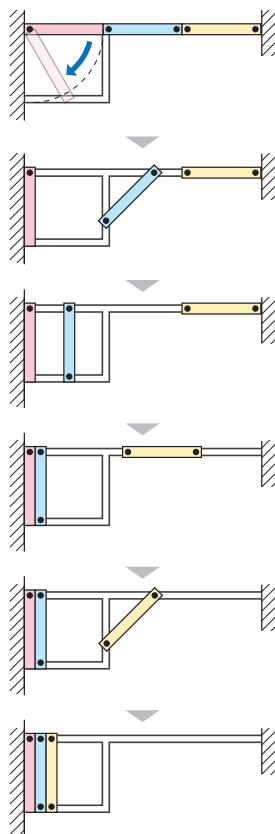
操作方法

■ 格納するとき *図は普通納まり、3枚、左格納の場合

- ① 端のパネルから移動し、格納部までスライドして納めます。
- ② 2枚目以降のパネルを、端から順に丸落しを解除し、格納部まで移動させて納めます。



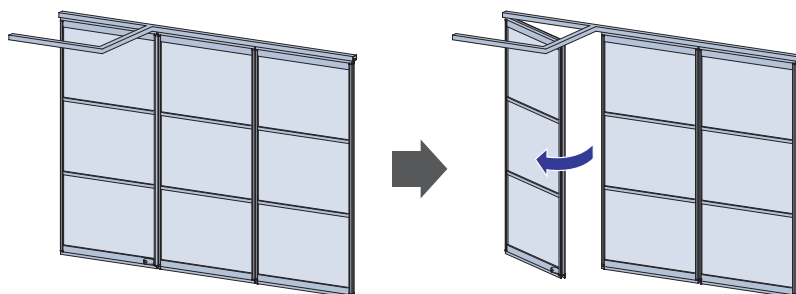
パネルの動かし方



●: ランナー

■ 出入りするとき *図は普通納まり、3枚、左格納の場合

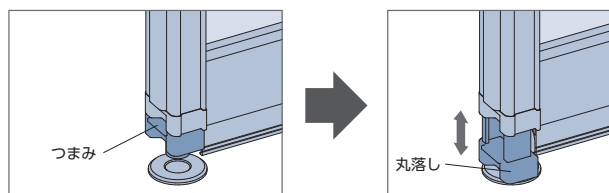
端のパネルを開け閉めして出入りします。
フレームに手をかけて、手前に開きます。



■ 丸落しの操作

つまみを下げると、丸落しが落ちてパネルが固定されます。
つまみを上げると固定が解除されます。

※必ず丸落しを上げたことを確認してからパネルを移動してください。



価格

※表示価格は消費税を含まないメーカー希望小売価格(本体価格)です。

*幅・高さとも、1mm単位での製作になります。

価格表に掲載している製品本体価格とは別に物流諸経費を申し受けます。

スタイリッシュデザイン

■ フレームカラー ☐ 単色 PL-800・806・807

[単位:円(税別)]

パネル枚数	3枚	4枚	5枚	6枚	7枚	8枚	9枚	10枚	11枚
高さ (mm) 幅	1800 ～ 2820	2821 ～ 3754	3755 ～ 4685	4686 ～ 5616	5617 ～ 6547	6548 ～ 7478	7479 ～ 8409	8410 ～ 9340	9341 ～ 9600
1700 ～ 1900	319,300	384,600	466,100	544,200	626,300	672,200	746,300	813,100	859,800
1901 ～ 2200	323,900	390,500	473,400	552,300	635,800	682,700	758,100	825,200	872,700
2201 ～ 2500	328,400	395,600	479,800	560,100	644,700	692,300	768,800	837,200	885,500
2501 ～ 2700	331,500	399,300	484,200	565,500	650,500	698,600	775,700	844,500	892,800
2701 ～ 3000	397,700	479,300	581,000	678,700	780,700	838,400	930,900	1,013,400	1,071,400

■パネルデザインD(中棧2本)の場合、 の範囲のみ(高さ2500mm以下)で製作可能。

■パネルデザインG(中棧3本)の場合、 の範囲のみ(高さ2201mm以上)で製作可能。

■ フレームカラー ☐ 木目調 PL-802・803・804・805

[単位:円(税別)]

パネル枚数	3枚	4枚	5枚	6枚	7枚	8枚	9枚	10枚	11枚
高さ (mm) 幅	1800 ～ 2820	2821 ～ 3754	3755 ～ 4685	4686 ～ 5616	5617 ～ 6547	6548 ～ 7478	7479 ～ 8409	8410 ～ 9340	9341 ～ 9600
1700 ～ 1900	351,300	423,100	512,800	598,700	689,000	739,500	821,000	894,500	945,800
1901 ～ 2200	356,300	429,600	520,800	607,600	699,400	751,000	834,000	907,800	960,000
2201 ～ 2500	361,300	435,200	527,800	616,200	709,200	761,600	845,700	921,000	974,100
2501 ～ 2700	364,700	439,300	532,700	622,100	715,600	768,500	853,300	929,000	982,100
2701 ～ 3000	437,500	527,300	639,100	746,600	858,800	922,300	1,024,000	1,114,800	1,178,600

■パネルデザインD(中棧2本)の場合、 の範囲のみ(高さ2500mm以下)で製作可能。

■パネルデザインG(中棧3本)の場合、 の範囲のみ(高さ2201mm以上)で製作可能。

洋風障子デザイン

■ フレームカラー ☐ 単色 PL-800・806・807

[単位:円(税別)]

パネル枚数	3枚	4枚	5枚	6枚	7枚	8枚	9枚	10枚	11枚
高さ (mm) 幅	1800 ～ 2820	2821 ～ 3754	3755 ～ 4685	4686 ～ 5616	5617 ～ 6547	6548 ～ 7478	7479 ～ 8409	8410 ～ 9340	9341 ～ 9600
1700 ～ 1900	478,900	576,900	699,200	816,300	939,500	1,008,400	1,119,500	1,219,600	1,289,700
1901 ～ 2200	485,800	585,700	710,100	828,400	953,600	1,024,000	1,137,200	1,237,800	1,309,000
2201 ～ 2500	492,600	593,400	719,700	840,100	967,100	1,038,500	1,153,300	1,255,800	1,328,300
2501 ～ 2700	497,200	599,000	726,300	848,300	975,700	1,047,800	1,163,600	1,266,800	1,339,200
2701 ～ 3000	596,600	718,900	871,500	1,018,000	1,171,000	1,257,600	1,396,300	1,520,100	1,607,100

■ フレームカラー ☐ 木目調 PL-802・803・804・805

[単位:円(税別)]

パネル枚数	3枚	4枚	5枚	6枚	7枚	8枚	9枚	10枚	11枚
高さ (mm) 幅	1800 ～ 2820	2821 ～ 3754	3755 ～ 4685	4686 ～ 5616	5617 ～ 6547	6548 ～ 7478	7479 ～ 8409	8410 ～ 9340	9341 ～ 9600
1700 ～ 1900	526,800	634,600	769,200	898,000	1,033,500	1,109,300	1,231,500	1,341,600	1,418,700
1901 ～ 2200	534,400	644,300	781,200	911,300	1,049,000	1,126,400	1,251,000	1,361,600	1,439,900
2201 ～ 2500	541,900	652,800	791,700	924,200	1,063,900	1,142,400	1,268,700	1,381,400	1,461,200
2501 ～ 2700	547,000	658,900	799,000	933,200	1,073,300	1,152,600	1,280,000	1,393,500	1,473,200
2701 ～ 3000	656,300	790,800	958,700	1,119,800	1,288,100	1,383,400	1,536,000	1,672,200	1,767,900

パネルデザインのオーダー製作について

製品特長

「洋風障子デザイン」は、フレームカラー、採光窓、パネルカラー等をご指定し、オリジナルでこだわりのあるパネルデザインをつくることができます。

「パターンオーダー」

あらかじめ決められたフレームのパターンをもとに、フレームとパネルの色、採光窓の種類をご指定いただくことで、パネルデザインをオーダー製作できます。

▶ P.125



プレイス スウィング
(格納方式:折戸+出入りの方法:引戸)
下レール:フラットガイドレール

パターンオーダー

フレームのパターン:KE
フレームカラー:PL-807 ブラック
採光窓:麻の葉+フロスト調

「カスタムオーダー」

フレームとパネルの色や、採光窓の種類に加えて、フレームの本数や配置にまでこだわり、自分だけのパネルデザインをオーダー製作できます。

▶ P.128



プレイス スウィング
(格納方式・出入りの方法:引戸)
下レール:ノンレール

カスタムオーダー

中棧の本数:4本
縦棧の本数:7本
フレームカラー:PL-800 マットホワイト
採光窓:ハイザクラ+ウスクサ
+麻の葉+フロスト調+クリアー

※「カスタムオーダー」の場合は、
詳細な打合せが必要になります。
最寄りの弊社支店・営業所へ
お問い合わせください。

パターンオーダー

あらかじめ決められたフレームのパターンをもとに、フレームとパネルの色、採光窓の種類をご指定いただくことで、パネルデザインをオーダー製作できます。



プレイス スウィング
(格納方式:折戸+出入りの方法:引戸)
下レール:フラットガイドレール

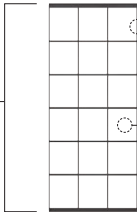
パターンオーダー
フレームのパターン:KE
フレームカラー:PL-807 ブラック
採光窓:麻の葉+フロスト調

ご指定できる内容

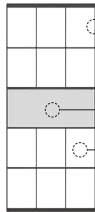
フレームのパターンが KA・KB・KF・KG・KKの場合

フレームのパターンが KC・KD・KE・KH・KI・KJの場合





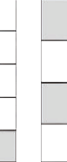


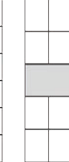

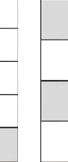
下表のフレームパターンから
デザインを指定



フレームカラーを指定
採光窓またはパネルカラーを
1種類のみ指定



フレームカラーを指定
採光窓またはパネルカラーを
2種類まで指定

格納方式	折戸		引戸	移動収納						
出入りの方法	引戸	折戸		開き戸						
フレームの パターン	フレームのパターンは5種類から選べます。			フレームのパターンは6種類から選べます。						
	 KA	 KB	 KC	 KD	 KE	 KF	 KG	 KH	 KI	 KJ

対応製品

* 洋風障子デザイン のみの対応。

格納方式 : 折戸
出入りの方法 : 引戸

格納方式 : 折戸
出入りの方法 : 折戸

格納方式 : 引戸
出入りの方法 : 引戸

格納方式 : 移動収納
出入りの方法 : 開き戸

※各製品に対応するオプションを
指定することができます。

製作可能寸法

*幅・高さとも1mm単位での製作になります。

[単位:mm]

格納方式	折戸		引戸	移動収納
出入りの方法	引戸	折戸		開き戸
製品幅	1200～4000	600～3800	1200～4000	1800～9600
製品高さ	1700～3000		1700～3000	1700～3000

価格

製品本体価格 (洋風障子デザイン) と同価格

※製品本体価格は、各製品仕様ページの「洋風障子デザイン」の価格表をご覧ください。

価格表に掲載している製品本体価格とは別に物流諸経費を申し受けます。

格納方式
出入りの方法

折戸
引戸

折戸

引戸

移動収納
開き戸

パネルデザイン
オーダー

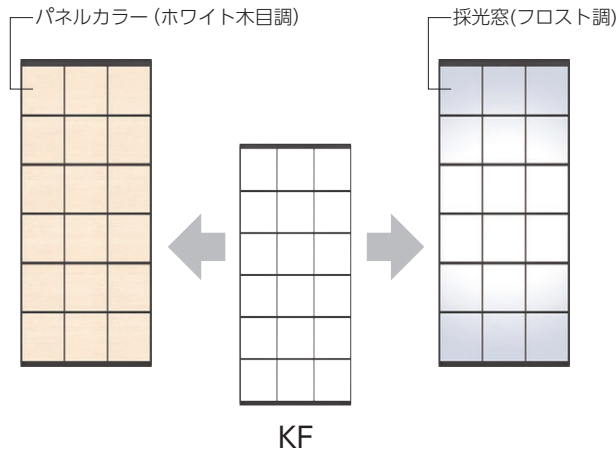
オプション

発注方法
採寸方法

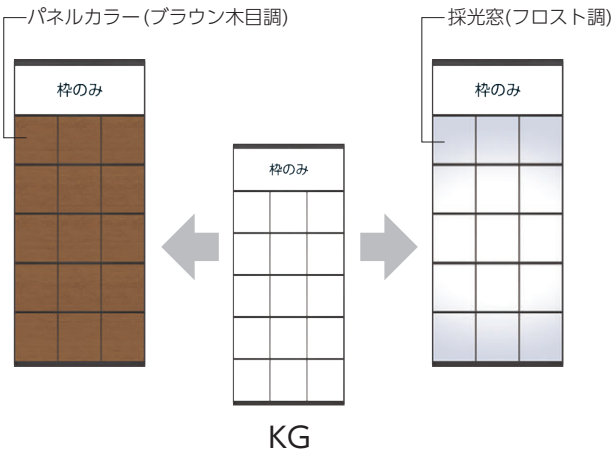
「パターンオーダー」のパネルデザイン例

※/パネルは格納方式・出入りの方法：引戸の場合

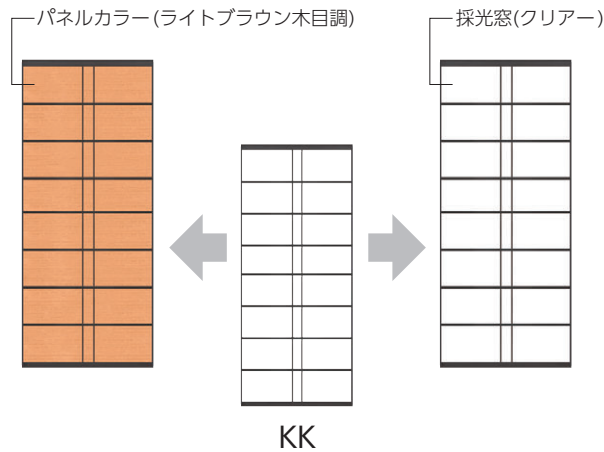
パターンオーダー事例 1 フレームのパターンKFで採光窓やパネルカラーを指定した場合



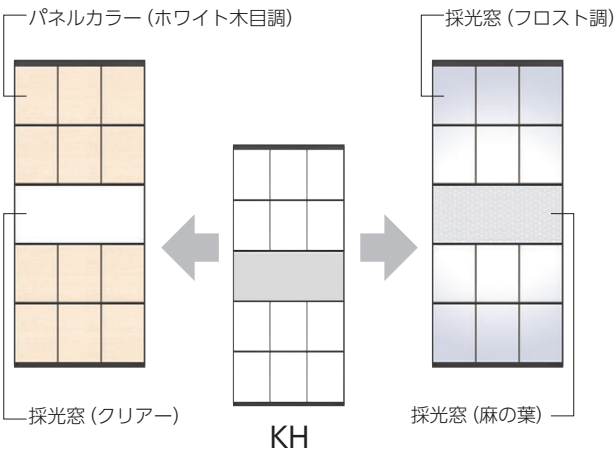
パターンオーダー事例 2 フレームのパターンKGで採光窓やパネルカラーを指定した場合



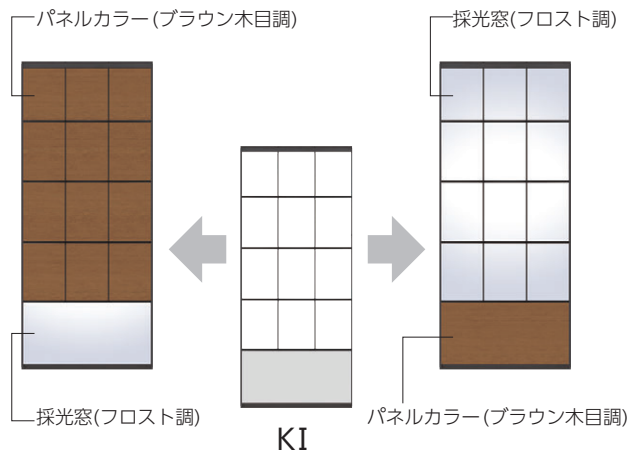
パターンオーダー事例 3 フレームのパターンKKで採光窓やパネルカラーを指定した場合



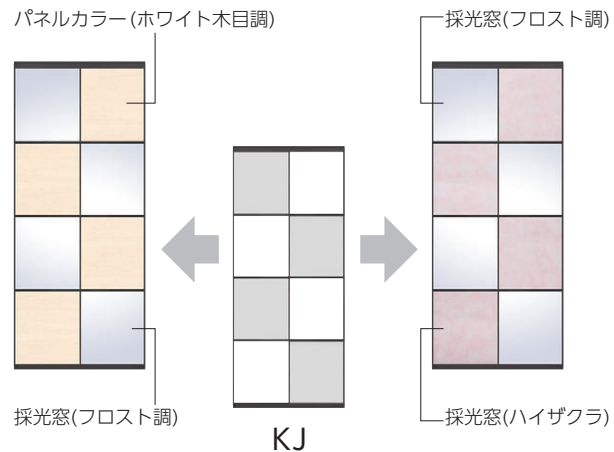
パターンオーダー事例 4 フレームのパターンKHで採光窓やパネルカラーを指定した場合



パターンオーダー事例 5 フレームのパターンKIで採光窓やパネルカラーを指定した場合



パターンオーダー事例 6 フレームのパターンKJで採光窓やパネルカラーを指定した場合

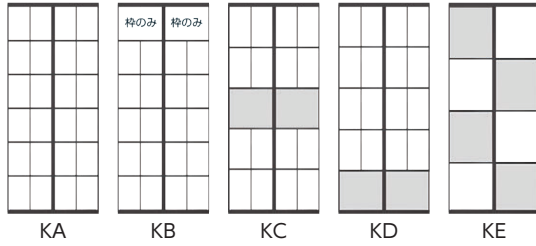


パネルデザインのご指定方法 洋風障子デザイン

STEP 1

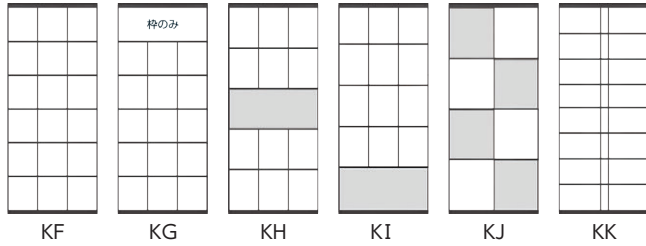
「格納方式・出入りの方法」と「フレームのパターン」を選びます。

格納方式
出入りの方法
引戸
折戸



※左記以外のフレームのパターンはご指定できません。
※パターンがKA・KBの場合、採光窓またはパネルカラーのどちらかを1種類のみご指定できます。
※パターンがKC・KD・KEの場合、採光窓またはパネルカラーを2種類まで選んで組み合わせをご指定できます。
※パターンがKBの場合、最上部の「桟のみ」と記載の部分は、採光窓やパネルが入らない状態となります。

引戸
移動収納
開き戸



※左記以外のフレームのパターンはご指定できません。
※パターンがKF・KG・KHの場合、採光窓またはパネルカラーのどちらかを1種類のみご指定できます。
※パターンがKH・KI・KJの場合、採光窓またはパネルカラーを2種類まで選んで組み合わせをご指定できます。
※パターンがKGの場合、最上部の「桟のみ」と記載の部分は、採光窓やパネルが入らない状態となります。

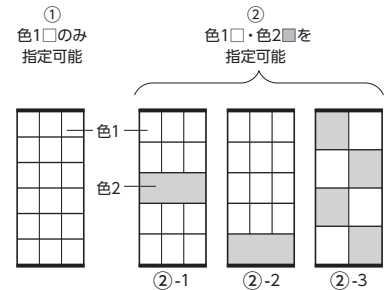
STEP 2

フレームカラーを7色から選びます。



POINT 採光窓・パネルカラーの選び方

- ①フレームのパターンがKA・KB・KF・KG・KKの場合、採光窓・パネルカラーのどちらかを1種類のみご指定できます。
- ②フレームのパターンがKC・KD・KE・KH・KI・KJの場合、採光窓またはパネルカラーを2種類まで選んで組み合わせをご指定できます。



上記「②-3」の参考例

- 例1：採光窓+パネルカラーの組み合わせ
色1□：採光窓（フロスト調）
色2■：パネルカラー（ブラウン木目調）
- 例2：異なる採光窓どうしの組み合わせ
色1□：採光窓（フロスト調）
色2■：採光窓（ハイザクラ）
- 例3：異なるパネルカラーどうしの組み合わせ
色1□：パネルカラー（マットホワイト）
色2■：パネルカラー（ホワイト木目調）

STEP 3

採光窓は8種類、パネルカラーは6色から選びます。

※「スモーク」は、空間の明るさや使用環境により見え方が異なります。
※「ハイザクラ」「アイ」「ウスクサ」「雲竜」は、光の受け方により柄の見え方が変わります。



パネルカラー ※パネルの木目の向きは各製品仕様ページをご覧ください。



カスタムオーダー

フレームとパネルの色や、採光窓の種類に加えて、
フレームの本数や配置にまでこだわり、自分だけのパネルデザインをオーダー製作できます。

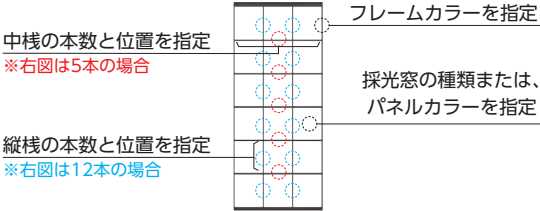


プレイス スwing
(格納方式・出入りの方法:引戸)
下レール:ノンレール

カスタムオーダー
中棧の本数:4本
縦棧の本数:7本
フレームカラー:PL-800 マットホワイト
採光窓:ハイザクラ+ウスグサ+麻の葉+フロスト調+クリアー

※「カスタムオーダー」の場合は、詳細な打合せが必要になります。
最寄りの弊社支店・営業所へお問い合わせください。

ご指定できる内容



※フレーム(中棧・縦棧)の組み合わせや本数をご指定の際、
1枚あたりのパネル寸法(幅・高さ)により製作できる条件が
変わります。詳しくは130ページをご覧ください。
※中棧の長さはパネル幅により決まります。
フレーム～フレームの長さとなり、ご指定はできません。

格納方式	折戸		引戸	移動収納
出入りの方法	引戸	折戸	引戸	開き戸
フレームの デザイン	製品高さ2400mm以下の場合		製品高さ2401mm以上の場合	
	製品高さ2400mm以下の場合		製品高さ2401mm以上の場合	

対応製品

* 洋風障子デザイン のみの対応。

格納方式 : 折戸 出入りの方法 : 引戸	格納方式 : 折戸 出入りの方法 : 折戸	格納方式 : 引戸 出入りの方法 : 引戸	格納方式 : 移動収納 出入りの方法 : 開き戸	※各製品に対応するオプションを 指定することができます。
--------------------------	--------------------------	--------------------------	-----------------------------	---------------------------------

製作可能寸法

*幅・高さとも1mm単位での製作になります。

[単位:mm]

格納方式	折戸		引戸	移動収納
出入りの方法	引戸	折戸	引戸	開き戸
製品幅	1200～4000	600～3800	1200～4000	1800～9600
製品高さ	1700～3000		1700～3000	1700～3000

価格

価格は別途積算となります。発注に関しては詳しい打合せが必要となりますので、
最寄りの弊社支店・営業所へお問い合わせください。

*パネルは格納方式・出入りの方法：引戸の場合

「カスタムオーダー」のパネルデザイン例

カスタムオーダー事例 1

中棧を6本、縦棧を16本に指定し、
採光窓（雲竜）を指定した場合




採光窓（雲竜）

中棧：6本
縦棧：16本
フレームカラー：ブラック

カスタムオーダー事例 2

中棧を7本、縦棧を24本に指定し、
採光窓（フロスト調）を指定した場合



採光窓（フロスト調）

中棧：7本
縦棧：24本
フレームカラー：ブラック

カスタムオーダー事例 3

中棧6本を指定し、
採光窓（麻の葉）を指定した場合



採光窓（麻の葉）

中棧：6本
フレームカラー：ブラック

カスタムオーダー事例 4

中棧を3本、縦棧を24本に指定し、
2種類の採光窓を指定した場合



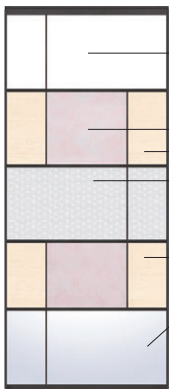
採光窓（フロスト調）

採光窓（麻の葉）

中棧：3本
縦棧：24本
フレームカラー：ブラック

カスタムオーダー事例 5

中棧4本、縦棧を7本に指定し、
採光窓とパネルカラーを指定した場合



採光窓（クリアー）

採光窓（ハイザクラ）

採光窓（麻の葉）


パネルカラー（ホワイの木目調）

採光窓（フロスト調）

中棧：4本
縦棧：7本
フレームカラー：ブラック

カスタムオーダー事例 6

中棧を4本、縦棧を8本に指定し、
採光窓2種類とパネルカラーを指定した場合



採光窓（クリアー）

採光窓（フロスト調）

パネルカラー（ブラウン木目調）

中棧：4本
縦棧：8本
フレームカラー：ブラック

折戸
引戸

折戸

引戸

移動収納
開き戸

パネルデザイン
オーダー

オプション

発注方法
採寸方法

パネルデザインのご指定方法

洋風障子デザイン

※「カスタムオーダー」は、オーダー内容や製品寸法などにより、詳細な打合せが必要になります。
「カスタムオーダー」の詳細や価格につきましては、最寄りの弊社支店・営業所へお問い合わせください。

● 下記パネルデザインのご指定方法は、参考としてご確認ください。

STEP 1

格納方式・出入りの方法を選びます。

- ☐ 格納方式：折戸+出入りの方法：引戸
- ☐ 格納方式：折戸+出入りの方法：折戸
- ☐ 格納方式：折戸+出入りの方法：引戸
- ☐ 格納方式：移動収納+出入りの方法：開き戸

STEP 2

製品寸法を幅・高さともに1mm単位でご指定ください。

STEP 3

下記の製作条件にもとづき、
フレーム（中棧・縦棧）の組み合わせと本数をご指定ください。

製作条件

格納方式が「折戸」の場合

製品高さ2400mm以下の場合

製品高さ2401mm以上の場合

格納方式が「引戸」「移動収納」の場合

製品高さ2400mm以下の場合

製品高さ2401mm以上の場合

中棧2本以上からご指定

中棧3本以上からご指定

中棧2本以上からご指定

中棧3本以上からご指定

(例) 製品高さ2500mmのときに
中棧4本、縦棧7本を指定した場合。
※パネルは格納方式・出入りの方法：引戸の場合

中棧

縦棧

①

②

③

④

⑤

⑥

⑦

製作可能なフレームの間隔目安

・中棧の間隔：高さ 150 mm～ 800 mm
・縦棧の間隔：幅 100 mm以上
※上記の寸法は目安としてご使用ください。

STEP 4

フレームカラーを7色から選びます。

☐ 単色

☐ マットホワイト

☐ モダンシルバー

☐ ブラック

☐ 木目調

☐ ホワイト(木目調)

☐ ライトブラウン(木目調)

☐ ブラウン(木目調)

☐ ダークブラウン(木目調)

STEP 5

採光窓・パネルカラーの組み合わせを選びます。
STEP3のデザイン例の場合、①～⑫に採光窓またはパネルカラーを1枚ずつ選ぶことができます。

例) 採光窓(ハイザクラ・麻の葉・クリアー・フロスト調)とパネルカラー(ホワイト木目調)の組み合わせ

①

②

③

④

⑤

⑥

⑦

⑧

⑨

⑩

⑪

⑫

〈指定内容〉

①②: 採光窓(クリアー)

③⑤⑧⑩: パネルカラー(ホワイト木目調)

④⑨: 採光窓(ハイザクラ)

⑥⑦: 採光窓(麻の葉)

⑪⑫: 採光窓(フロスト調)

● 採光窓は8種類から選べます。

☐ クリアー

☐ フロスト調

☐ スモーク

☐ ハイザクラ

☐ アイ

☐ ウスクサ

☐ 雲竜

☐ 麻の葉

● パネルカラーは6色から選べます。

☐ マットホワイト

☐ ブラック

☐ ホワイト(木目調)

☐ ライトブラウン(木目調)

☐ ブラウン(木目調)

☐ ダークブラウン(木目調)

130

オプション

対応製品

オプション	格納方式	折戸		引戸	移動収納	備 考
	出入りの方法	引戸	折戸	引戸	開き戸	
アウトセット納まり	(P.132)			●		・下レールは「フラットガイドレール」のみの対応。 ・パネル1枚のみの対応。 ※袖壁納まり、コーナー納まりと組み合わせることはできません。
袖壁納まり	(P.136)			●		※アウトセット納まりと組み合わせることはできません。
コーナー納まり	(P.141)	●		●		・引戸の場合、下レールは「ノンレール」のみの対応。 ※アウトセット納まりと組み合わせることはできません。
パネル中心吊り	(P.146)		●			
取手	(P.147)	●		※		※引戸の場合は標準装備しています。
巾木用クッション	(P.147)	●		●		
壁面カマチセット	(P.148)	●	●	●		

※パネルデザインをオーダー製作する場合（パターンオーダー・カスタムオーダー）にも、上記のオプションをご指定することができます。

- ・パターンオーダー価格：各製品の製品本体価格（洋風障子デザイン）と同価格。
- ・カスタムオーダー価格：最寄りの弊社支店・営業所へお問い合わせください。

アウトセット納まり

住宅の階段に扉を設置することは、避難経路を確保するために、自治体や消防署によって規制されている場合があります。扉を設置する際は事前に自治体や消防署にご確認ください。

既存の開口スペースに、袖壁の工事をしなくても引戸の取付けができます。
開き戸から引戸への変更など、出入りをスムーズにするリフォームなどに最適です。



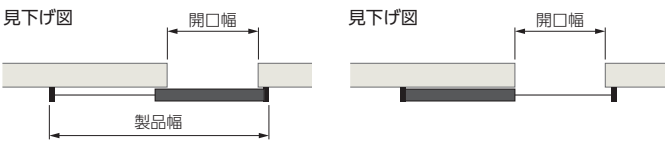
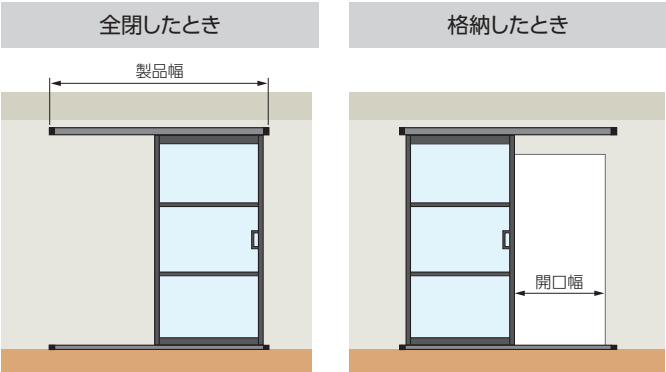
アウトセット納まり (正面付け)

上レールを壁面に取付けます。
壁面にしか下地がない場合に対応できます。



アウトセット納まり (天井付け)

上レールを天井面に取付けます。
パネルが天井まで広がり、開放感を感じられます。



※上図は正面付けの場合。
※「開口幅」をもとに「製品幅」が決まります。
ご注文の際は、「開口幅」と「製品幅」をご指定ください。



取手
*取手の色は3色から選べます。
詳しくは107ページをご覧ください。

対応製品

格納方式 : 引戸 (フラットガイドレール・パネル1枚のみ)
出入りの方法 :

*製品本体と同時にご注文ください。
※オプション「袖壁納まり」、「コーナー納まり」と組み合わせることはできません。

製作可能寸法・製品重量

*幅・高さとも1mm単位での製作になります。

納まり	正面付け	天井付け
パネル枚数	1枚	
製品幅 ^{※1}	1207～2007	1200～2000
製品高さ ^{※1}	1700～3000 (2500) ^{※2}	
製品重量	約5kg/m ²	

※1 製品幅・製品高さは135ページをご覧ください。
※2 () はパネルデザインD (中棧2本) の場合。
パネルデザインG (中棧3本) の場合、製品高さは2201mm以上での製作。

価格

*製品本体価格は、112ページをご覧ください。

価格表に掲載している製品本体価格とは別に物流諸経費を申し受けます。

■ アウトセット納まり (正面付け)
製品本体価格+16,000円

■ アウトセット納まり (天井付け)
製品本体価格+6,000円

パネルの納まり

パネルの納まりは下表のようになります。
※製品の荷重は上吊りのため、天井や壁の下地補強工事が必要になる場合があります。必ず下地の強度をご確認ください。

	アウトセット納まり (正面付け)	アウトセット納まり (天井付け)
納まり	<div>正面図</div> <div>平面図</div> <div>全閉したとき</div> <div>格納したとき</div> <div>裏側</div> <div>表側</div>	<div>正面図</div> <div>平面図</div> <div>全閉したとき</div> <div>格納したとき</div> <div>裏側</div> <div>表側</div>
下レール	フラットガイドレール	

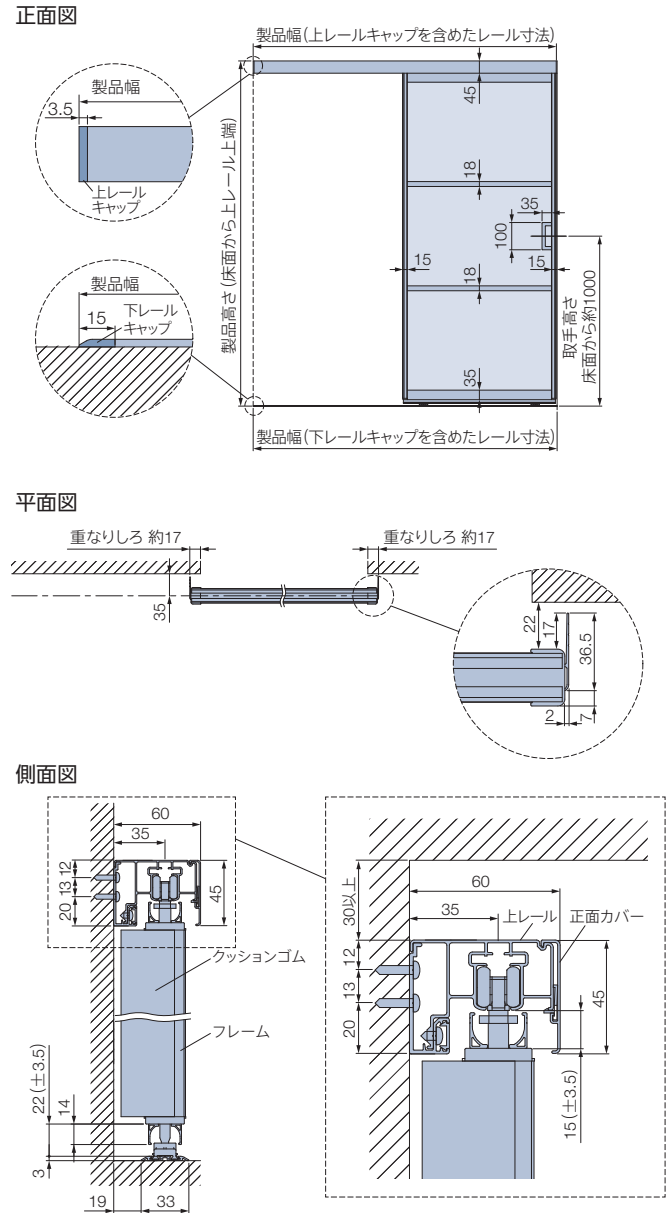
●：レールストッパー ■：レールキャップ

製品詳細図

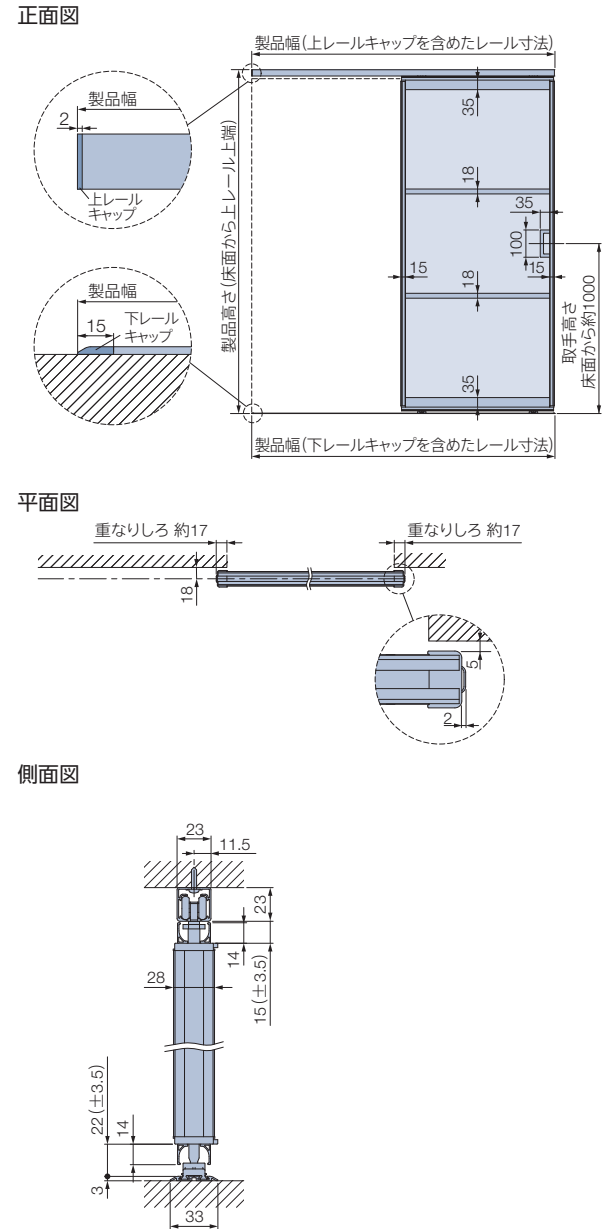
*図はパネルデザイン D-12の場合

[単位:mm]

アウトセット納まり (正面付け)



アウトセット納まり (天井付け)



部品色の組み合わせ

部品色は、フレームカラーによりあらかじめ決まった下表の組み合わせになります。
正面カバー（上レール）・下レールの色は、天井・壁や床材の色に合わせて選ぶこともできます。

※ご指定がない場合は、下表のあらかじめ決まった色の組み合わせになります。

■ アウトセット納まり（正面付け）



正面カバーはフレームと同じ仕上げのため、製品本体との一体感が高まり、取付け部分が美しく納まります。

部品色の組み合わせ

フレームカラー		正面カバー（上レール）	下レール
単色	PL-800 マットホワイト	マットホワイト＊	マットホワイト
	PL-806 モダンシルバー	モダンシルバー	モダンシルバー
	PL-807 ブラック	ブラック	ブラック
木目調	PL-802 ホワイト（木目調）	ホワイト（木目調）＊	マットホワイト
	PL-803 ライトブラウン（木目調）	ライトブラウン（木目調）＊	モダンシルバー
	PL-804 ブラウン（木目調）	ブラウン（木目調）＊	モダンシルバー
	PL-805 ダークブラウン（木目調）	ダークブラウン（木目調）＊	ブラック

＊印はポリオレフィンシート貼り仕上げとなり、上レールの色は下レールと同色になります。

正面カバー（上レール）



マットホワイト



モダンシルバー



ブラック



ホワイト（木目調）



ライトブラウン（木目調）



ブラウン（木目調）



ダークブラウン（木目調）

下レール



マットホワイト



モダンシルバー



ブラック

■ アウトセット納まり（天井付け）



部品色の組み合わせ

フレームカラー		上レール・下レール
単色	PL-800 マットホワイト	マットホワイト
	PL-806 モダンシルバー	モダンシルバー
	PL-807 ブラック	ブラック
木目調	PL-802 ホワイト（木目調）	マットホワイト
	PL-803 ライトブラウン（木目調）	モダンシルバー
	PL-804 ブラウン（木目調）	モダンシルバー
	PL-805 ダークブラウン（木目調）	ブラック

上レール



マットホワイト



モダンシルバー



ブラック

下レール



マットホワイト



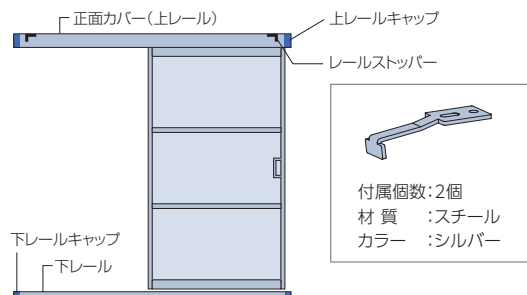
モダンシルバー



ブラック

専用付属部品

■アウトセット納まり(正面付け)



上レールキャップ



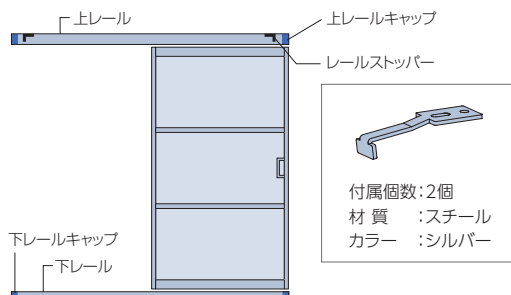
付属個数: 2個
材質: 樹脂成形品
カラー: 上レールと同系色

下レールキャップ



付属個数: 2個
材質: 樹脂成形品
カラー: 下レールと同系色

■アウトセット納まり(天井付け)



上レールキャップ



付属個数: 2個
材質: スチール
カラー: 上レールと同系色

下レールキャップ



付属個数: 2個
材質: 樹脂成形品
カラー: 下レールと同系色

サイズの測り方

*製品幅・製品高さとも1mm単位での製作になります。

■「製品幅(レールキャップを含むレール寸法)」の発注寸法

※「開口幅」をもとに「製品幅」が決まります。

ご注文の際は、「開口幅」と「製品幅」をご指定ください。

- ① 開口の3カ所(幅①～③)を測定し、
その中で最も大きい寸法を、**開口幅**としてご指定ください。

(例) 開口幅(幅①)=800mm
開口幅(幅②)=801mm → **開口幅=802mm**
開口幅(幅③)=802mm

- ② ①の寸法から**製品幅**を算出し、ご指定ください。

■正面付けの場合: **製品幅 = 開口幅 × 2 + (7mm*¹ + 51mm*²)**

(例) **製品幅 = 開口幅 802mm × 2 + (7mm + 51mm) = 1662mm**

*1: 7mm = 上レールキャップの厚み 3.5mm × 2

※パネル可動範囲に含まれない(パネル端部から出る)ため
7mmを加算します。

*2: 51mm = フレーム幅 17mm × 3

(袖壁への重なりしろ: 17mm × 2)
+ (格納したときにパネルが開口に出ない為の寸法: 17mm)

■天井付けの場合: **製品幅 = 開口幅 × 2 + 51mm*²**

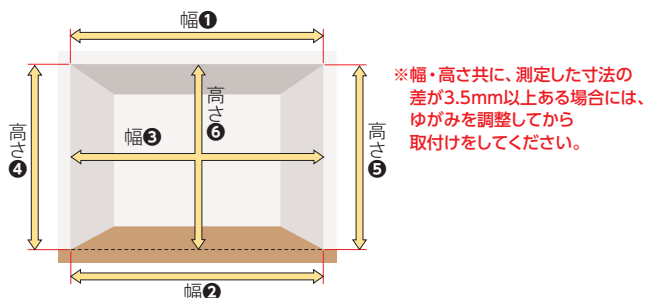
(例) **製品幅 = 開口幅 802mm × 2 + 51mm = 1655mm**

- ③ パネル幅(袖壁寸法)を算出し、製品の取付けが可能かどうかご確認ください。

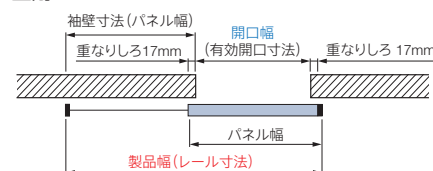
パネル幅(袖壁寸法) = 開口幅 + 34mm*³

*3: 34mm = フレーム幅 17mm × 2

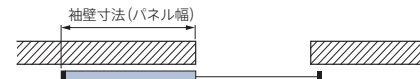
(例) **開口幅 802mm + 34mm = 836mm**



全開したとき



格納したとき



■「製品高さ」の発注寸法

※床面～上レール上端となります。

■正面付けの場合: **製品高さ = 開口高さ + 上レール高さ 45mm + α*⁴**

*4: 額縁の高さや、下地の状況に応じて、適宜加算してください。

- ① 開口の高さ3カ所(高さ④～⑥)を測定し、
その中で最も大きい寸法を、**開口高さ**として、製品高さをご指定ください。

(例) 開口高さ(高さ④)=1999mm
開口高さ(高さ⑤)=2000mm → **開口高さ=2001mm**
開口高さ(高さ⑥)=2001mm

■天井付けの場合: **製品高さ = 床面～天井面(上レール上端)**

- ① 取付部の高さを3カ所(高さ④～⑥)を測定し、
その中で最も大きい寸法を、**製品高さ**としてご指定ください。

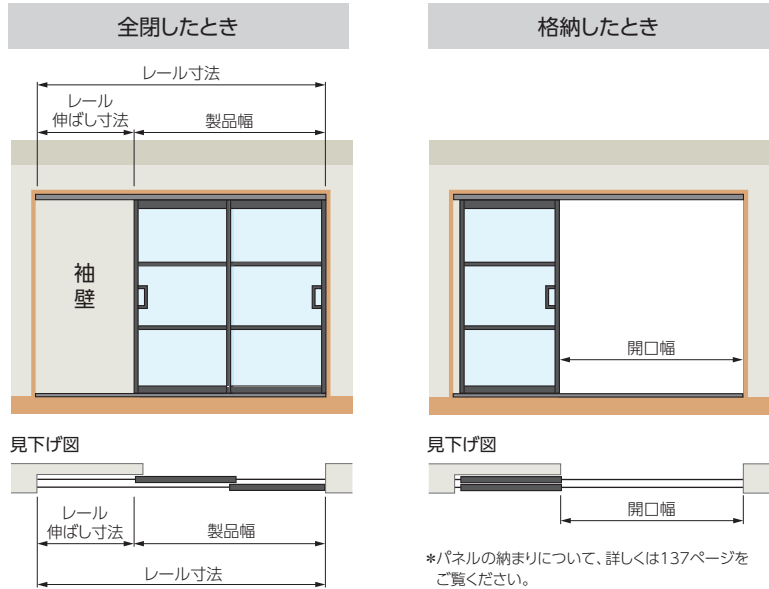
(例) 取付部高さ(高さ④)=2399mm
取付部高さ(高さ⑤)=2400mm → **取付部高さ=2401mm**
取付部高さ(高さ⑥)=2401mm

袖壁納まり

レールを伸ばして袖壁にパネルをすっきりと納めることができます。
パネルを袖壁に納めることで、開口部をフルオープンにでき、収納スペースを有効活用できます。



パネル全閉時



取手
*取手の色は3色から選べます。
詳しくは107ページをご覧ください。

※上図は下レール「フラットガイドレール」の場合。
※「開口幅」をもとに「製品幅」などが決まります。
ご注文の際は、「製品幅」と「レール寸法」をご指定ください。

対応製品

格納方式： 引戸 (パネル2～4枚)
出入りの方法：

* 製品本体と同時にご注文ください。
※オプション「アウトセット納まり」と組み合わせることはできません。
※パネル1枚で袖壁に納めたい場合は、104～105ページをご覧ください。

製作可能寸法・製品重量

*幅・高さとも1mm単位での製作になります。

[単位:mm]

パネル枚数	2枚	3枚	4枚
製品幅	1200～2000	1801～3000	2361～4000
製品高さ	1700～3000 (2500) *		
製品重量	約5kg/m ²		

※() はパネルデザインD (中棧2本) の場合。
パネルデザインG (中棧3本) の場合、製品高さは2201mm以上の製作。

パネルの納まり

パネルの納まりは下表のようになります。使い勝手を考慮して右勝手・左勝手をご指定ください。

■ フラットガイドレール

※パネルは独立しており、どのパネルからでも出入りができます。

	パネル2枚		パネル3枚		パネル4枚	
					引き分け	
右勝手	正面図		正面図		正面図	
	平面図		平面図		平面図	
	全閉したとき		全閉したとき		全閉したとき	
左勝手	正面図		正面図		正面図	
	平面図		平面図		平面図	
	全閉したとき		全閉したとき		全閉したとき	

操作部

■ ノンレール

※パネルは連結して動きます。

※床付けマグネットはパネルが3枚以上のときに付属します。

	パネル2枚		パネル3枚		パネル4枚	
右勝手	正面図		正面図		正面図	
	平面図		平面図		平面図	
	全閉したとき		全閉したとき		全閉したとき	
左勝手	正面図		正面図		正面図	
	平面図		平面図		平面図	
	全閉したとき		全閉したとき		全閉したとき	

操作部 床ガイド 床付けマグネット パネルガイド ドアストッパー



価格 (下レール:フラットガイドレール)

※表示価格は消費税を含まないメーカー希望小売価格 (本体価格) です。

*幅・高さとも、1mm単位での製作になります。

価格表に掲載している製品本体価格とは別に
物流諸経費を申し受けます。

袖壁納まり製品価格 = 製品本体価格 + レール伸ばし加算価格

スタイリッシュデザイン

* ソフトクローズ機能なしを選択した場合の価格: 下表価格からパネル枚数に応じた金額を引いてください。

■ フレームカラー 単色 PL-800・806・807 製品本体価格

[単位:円(税別)]

パネル枚数		2 枚			3 枚				4 枚			
高さ (mm)	幅	1200 ～ 1499	1500 ～ 1800	1801 ～ 2000	1801 ～ 2100	2101 ～ 2360	2361 ～ 2700	2701 ～ 3000	2361 ～ 2700	2701 ～ 3100	3101 ～ 3520	3521 ～ 4000
	1700 ～ 1900	168,600	175,700	196,300	247,600	254,800	259,200	290,600	307,800	318,700	330,200	368,900
	1901 ～ 2200	171,900	179,600	200,200	252,700	260,600	264,900	296,400	313,800	325,500	337,800	376,500
	2201 ～ 2500	175,400	183,800	204,400	258,600	267,000	271,500	302,900	320,200	332,900	346,200	384,900
	2501 ～ 2700	209,000	219,600	223,700	286,100	295,900	322,500	329,000	381,900	398,100	415,100	420,400
	2701 ～ 3000	245,100	258,300	263,100	335,000	347,200	379,100	386,800	446,600	466,600	487,500	493,900
	ソフトクローズ機能なし	－ 26,400			－ 39,600				－ 52,800			

■ パネルデザインD(中棧2本)の場合、 の範囲のみ(高さ2500mm以下)で製作可能。 ■ パネルデザインG(中棧3本)の場合、 の範囲のみ(高さ2201mm以上)で製作可能。

■ フレームカラー 木目調 PL-802・803・804・805 製品本体価格

[単位:円(税別)]

パネル枚数		2 枚			3 枚				4 枚				
高さ (mm)	幅	1200 ～ 1499	1500 ～ 1800	1801 ～ 2000	1801 ～ 2100	2101 ～ 2360	2361 ～ 2700	2701 ～ 3000	2361 ～ 2700	2701 ～ 3100	3101 ～ 3520	3521 ～ 4000	
		1700 ～ 1900	182,900	190,700	213,300	268,400	276,400	281,200	315,700	333,300	345,300	358,000	400,600
		1901 ～ 2200	186,500	195,000	217,600	274,100	282,700	287,500	322,100	339,900	352,800	366,300	408,900
		2201 ～ 2500	190,300	199,600	222,200	280,500	289,800	294,700	329,300	347,000	361,000	375,600	418,200
		2501 ～ 2700	227,300	239,000	243,500	310,800	321,600	350,800	358,000	414,900	432,700	451,400	457,200
		2701 ～ 3000	267,000	281,500	286,800	364,600	378,000	413,100	421,600	486,000	508,000	531,000	538,100
		ソフトクローズ機能なし	－ 26,400			－ 39,600				－ 52,800			

■ パネルデザインD(中棧2本)の場合、 の範囲のみ(高さ2500mm以下)で製作可能。 ■ パネルデザインG(中棧3本)の場合、 の範囲のみ(高さ2201mm以上)で製作可能。

洋風障子デザイン

* ソフトクローズ機能なしを選択した場合の価格: 下表価格からパネル枚数に応じた金額を引いてください。

■ フレームカラー 単色 PL-800・806・807 製品本体価格

[単位:円(税別)]

パネル枚数		2 枚			3 枚				4 枚				
高さ	(mm)幅	1200 ～ 1499	1500 ～ 1800	1801 ～ 2000	1801 ～ 2100	2101 ～ 2360	2361 ～ 2700	2701 ～ 3000	2361 ～ 2700	2701 ～ 3100	3101 ～ 3520	3521 ～ 4000	
		1700 ～ 1900	239,700	250,400	281,300	351,500	362,500	369,000	416,000	435,300	451,700	468,900	526,900
		1901 ～ 2200	244,700	256,200	287,200	359,300	371,100	377,600	424,900	444,300	461,900	480,300	538,300
		2201 ～ 2500	249,900	262,400	293,400	368,100	380,700	387,400	434,600	454,000	472,900	493,000	550,900
		2501 ～ 2700	300,300	316,200	322,300	409,400	424,000	464,000	473,700	546,400	570,700	596,200	604,200
		2701 ～ 3000	354,400	374,200	381,500	482,600	500,900	548,900	560,500	643,500	673,500	704,900	714,400
ソフトクローズ機能なし		－ 26,400			－ 39,600				－ 52,800				

■ フレームカラー 木目調 PL-802・803・804・805 製品本体価格

[単位:円(税別)]

パネル枚数		2 枚			3 枚				4 枚			
高さ (mm)	幅	1200 ～ 1499	1500 ～ 1800	1801 ～ 2000	1801 ～ 2100	2101 ～ 2360	2361 ～ 2700	2701 ～ 3000	2361 ～ 2700	2701 ～ 3100	3101 ～ 3520	3521 ～ 4000
	1700 ～1900	261,100	272,800	306,800	382,700	394,800	402,000	453,700	473,600	491,600	510,600	574,400
	1901 ～2200	266,600	279,200	313,300	391,300	404,300	411,400	463,500	483,500	502,900	523,100	586,900
	2201 ～2500	272,300	286,000	320,100	401,000	414,900	422,200	474,100	494,200	515,000	537,100	600,800
	2501 ～2700	327,700	345,200	351,900	446,400	462,500	506,500	517,200	595,800	622,500	650,600	659,400
	2701 ～3000	387,200	409,000	417,100	526,900	547,100	599,900	612,600	702,600	735,600	770,200	780,600
	ソフトクローズ機能なし	－ 26,400			－ 39,600				－ 52,800			

■ レール伸ばし加算価格 [指定するレール寸法－製品幅] でレール伸ばし寸法を算出し、下記の価格を加算してください。 詳しくは140ページの「サイズの測り方」をご覧ください。

パネル枚数		2枚	3枚	4枚
レール伸ばし寸法 (mm)	～ 1000	4,100円	5,500円	4,100円
	1001 ～ 2000	8,200円	11,000円	8,200円

価格(下レール:ノンレール)

※表示価格は消費税を含まないメーカー希望小売価格(本体価格)です。

*幅・高さとも、1mm単位での製作になります。

価格表に掲載している製品本体価格とは別に物流諸経費を申し受けます。

袖壁納まり製品価格 = 製品本体価格 + レール伸ばし加算価格

スタイリッシュデザイン

*ソフトクローズ機能なしを選択した場合の価格:下表価格からパネル枚数に応じた金額を引いてください。

■ フレームカラー 単色 PL-800・806・807 製品本体価格

[単位:円(税別)]

パネル枚数		2 枚			3 枚				4 枚				
高さ (mm)	幅	1200 ～ 1499	1500 ～ 1800	1801 ～ 2000	1801 ～ 2100	2101 ～ 2360	2361 ～ 2700	2701 ～ 3000	2361 ～ 2700	2701 ～ 3100	3101 ～ 3520	3521 ～ 4000	
		1700 ～1900	155,400	162,500	183,100	221,200	228,400	232,800	264,200	268,200	279,100	290,600	329,300
		1901 ～2200	158,700	166,400	187,000	226,300	234,200	238,500	270,000	274,200	285,900	298,200	336,900
		2201 ～2500	162,200	170,600	191,200	232,200	240,600	245,100	276,500	280,600	293,300	306,600	345,300
		2501 ～2700	195,800	206,400	210,500	259,700	269,500	296,100	302,600	342,300	358,500	375,500	380,800
		2701 ～3000	231,900	245,100	249,900	308,600	320,800	352,700	360,400	407,000	427,000	447,900	454,300
		ソフトクローズ機能なし	－13,200			－13,200				－13,200			

■パネルデザインD(中棧2本)の場合、 の範囲のみ(高さ2500mm以下)で製作可能。 ■パネルデザインG(中棧3本)の場合、 の範囲のみ(高さ2201mm以上)で製作可能。

■ フレームカラー 木目調 PL-802・803・804・805 製品本体価格

[単位:円(税別)]

パネル枚数		2 枚			3 枚				4 枚				
高さ (mm)	幅	1200 ～ 1499	1500 ～ 1800	1801 ～ 2000	1801 ～ 2100	2101 ～ 2360	2361 ～ 2700	2701 ～ 3000	2361 ～ 2700	2701 ～ 3100	3101 ～ 3520	3521 ～ 4000	
		1700 ～1900	169,700	177,500	200,100	242,000	250,000	254,800	289,300	293,700	305,700	318,400	361,000
		1901 ～2200	173,300	181,800	204,400	247,700	256,300	261,100	295,700	300,300	313,200	326,700	369,300
		2201 ～2500	177,100	186,400	209,000	254,100	263,400	268,300	302,900	307,400	321,400	336,000	378,600
		2501 ～2700	214,100	225,800	230,300	284,400	295,200	324,400	331,600	375,300	393,100	411,800	417,600
		2701 ～3000	253,800	268,300	273,600	338,200	351,600	386,700	395,200	446,400	468,400	491,400	498,500
		ソフトクローズ機能なし	－13,200			－13,200				－13,200			

■パネルデザインD(中棧2本)の場合、 の範囲のみ(高さ2500mm以下)で製作可能。 ■パネルデザインG(中棧3本)の場合、 の範囲のみ(高さ2201mm以上)で製作可能。

洋風障子デザイン

*ソフトクローズ機能なしを選択した場合の価格:下表価格からパネル枚数に応じた金額を引いてください。

■ フレームカラー 単色 PL-800・806・807 製品本体価格

[単位:円(税別)]

パネル枚数		2 枚			3 枚				4 枚				
高さ	(mm)幅	1200 ～ 1499	1500 ～ 1800	1801 ～ 2000	1801 ～ 2100	2101 ～ 2360	2361 ～ 2700	2701 ～ 3000	2361 ～ 2700	2701 ～ 3100	3101 ～ 3520	3521 ～ 4000	
		1700 ～1900	226,500	237,200	268,100	325,100	336,100	342,600	389,600	395,700	412,100	429,300	487,300
		1901 ～2200	231,500	243,000	274,000	332,900	344,700	351,200	398,500	404,700	422,300	440,700	498,700
		2201 ～2500	236,700	249,200	280,200	341,700	354,300	361,000	408,200	414,400	433,300	453,400	511,300
		2501 ～2700	287,100	303,000	309,100	383,000	397,600	437,600	447,300	506,800	531,100	556,600	564,600
		2701 ～3000	341,200	361,000	368,300	456,200	474,500	522,500	534,100	603,900	633,900	665,300	674,800
ソフトクローズ機能なし		－ 13,200			－ 13,200				－ 13,200				

■ フレームカラー 木目調 PL-802・803・804・805 製品本体価格

[単位:円(税別)]

パネル枚数		2 枚			3 枚				4 枚				
高さ	(mm)幅	1200 ～ 1499	1500 ～ 1800	1801 ～ 2000	1801 ～ 2100	2101 ～ 2360	2361 ～ 2700	2701 ～ 3000	2361 ～ 2700	2701 ～ 3100	3101 ～ 3520	3521 ～ 4000	
		1700 ～1900	247,900	259,600	293,600	356,300	368,400	375,600	427,300	434,000	452,000	471,000	534,800
		1901 ～2200	253,400	266,000	300,100	364,900	377,900	385,000	437,100	443,900	463,300	483,500	547,300
		2201 ～2500	259,100	272,800	306,900	374,600	388,500	395,800	447,700	454,600	475,400	497,500	561,200
		2501 ～2700	314,500	332,000	338,700	420,000	436,100	480,100	490,800	556,200	582,900	611,000	619,800
		2701 ～3000	374,000	395,800	403,900	500,500	520,700	573,500	586,200	663,000	696,000	730,600	741,000
ソフトクローズ機能なし		－ 13,200			－ 13,200				－ 13,200				

■ レール伸ばし加算価格 「指定するレール寸法-製品幅」でレール伸ばし寸法を算出し、下記の価格を加算してください。 詳しくは140ページの「サイズの測り方」をご覧ください。

パネル枚数		2枚	3枚	4枚
レール伸ばし寸法 (mm)	～ 1000	2,600円	3,500円	4,300円
	1001 ～ 2000	5,100円	6,900円	8,600円

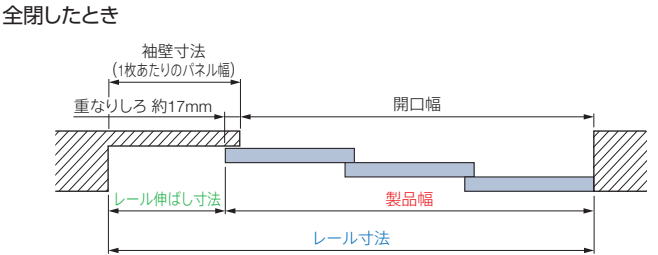
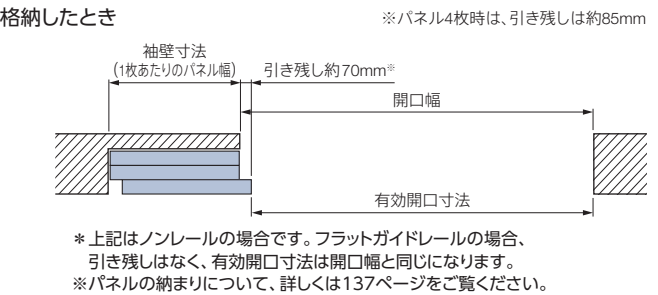
サイズの測り方

*製品幅・製品高さとも1mm単位での製作になります。
以下の手順で、製品幅・レール寸法・レール伸ばし寸法を算出してください。
製品高さは150ページの「サイズの測り方」をご覧ください。
※「開口幅」をもとに「製品幅」などが決まります。
ご注文の際は、「製品幅」と「レール寸法」をご指定ください。

■ パネルの納まりが右勝手（左勝手）の場合

*以下は、パネル3枚時の手順になります。

- ① 開口の取付け面、床面、中央部の幅3ヵ所を測定し、
その中で最も大きい寸法を、開口幅とします。
- (例) 取付け面=1900mm
床面=1899mm
中央部=1901mm
開口幅=1901mm
- ② ①の寸法に17mm足した寸法を、**製品幅**としてご指定ください。
- (例) 1901mm+17mm=1918mm
製品幅=1918mm
- ③ ①の寸法から1枚あたりのパネル幅（袖壁寸法）を算出します。
- 1枚あたりのパネル幅=(開口幅+55)÷3
- (例) (1901mm+55mm)÷3=652mm
- ④ ③の寸法から17mmを引いた寸法が、**レール伸ばし寸法**になります。
- (例) 652mm-17mm=635mm
レール伸ばし寸法=635mm
- ⑤ **製品幅**と**レール伸ばし寸法**を足した寸法を、**レール寸法**として
ご指定ください。
- (例) 1918mm+635mm=2553mm
レール寸法=2553mm

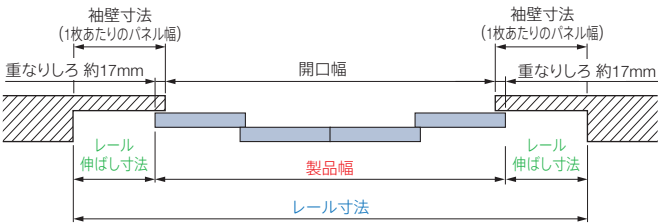


[単位：mm]

パネル枚数	2枚	3枚	4枚
製品幅	開口幅+17		
1枚あたりのパネル幅（袖壁寸法）	(開口幅+36)÷2	(開口幅+55)÷3	(開口幅+74)÷4
レール伸ばし寸法	袖壁寸法-17		
有効開口寸法	開口幅と同じ	開口幅-70	開口幅-85

■ パネルの納まりが引き分けの場合

- ① 開口の取付け面、床面、中央部の幅3ヵ所を測定し、
その中で最も大きい寸法を、開口幅とします。
- (例) 取付け面=3199mm
床面=3200mm
中央部=3201mm
開口幅=3201mm
- ② ①の寸法に34mm足した寸法を、**製品幅**としてご指定ください。
- (例) 3201mm+34mm=3235mm
製品幅=3235mm
- ③ ①の寸法から1枚あたりのパネル幅（袖壁寸法）を算出します。
- 1枚あたりのパネル幅（袖壁寸法）=(開口幅+75)÷4
- (例) (3201mm+75mm)÷4=819mm
- ④ ③の寸法から開口部両端にある袖壁寸法の合計を算出します。
- (例) 819mm×2=1638mm
- ⑤ ④の袖壁寸法の合計から34mm引いた寸法が、**レール伸ばし寸法**になります。
- (例) 1638mm-34mm=1604mm
レール伸ばし寸法=1604mm
- ⑥ **製品幅**と**レール伸ばし寸法**を足した寸法を、**レール寸法**として
ご指定ください。
- (例) 3235mm+1604mm=4839mm
レール寸法=4839mm



[単位：mm]

パネル枚数	4枚
製品幅	開口幅+34
1枚あたりのパネル幅（袖壁寸法）	(開口幅+75)÷4
レール伸ばし寸法	(片側の袖壁寸法×2)-34
有効開口寸法	開口幅と同じ

コーナー納まり

部屋の一角をL型に仕切り、新たに空間をつくることができます。
和室やリモートワークのスペースなど、お部屋の用途が広がります。

■格納方式：折戸 + 出入りの方法：引戸

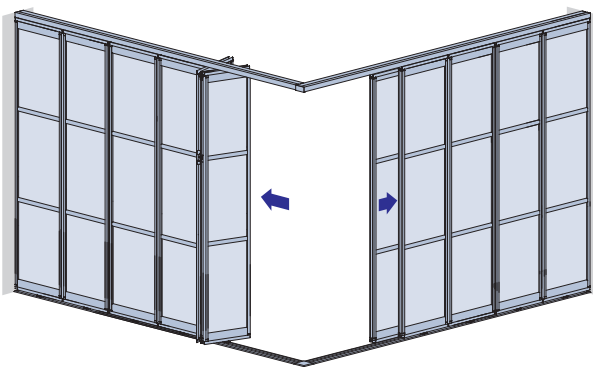


出入りするとき



格納したとき

- ・折戸と引戸の便利な機能が1つに。
- ・コンパクトに折りたたためて開口を広く確保でき、お部屋を広々と使えます。
- ・コーナー突合せ部分は、引戸として開閉できるため、出入りもスムーズです。



コーナー突合せ部分



■格納方式・出入りの方法：引戸

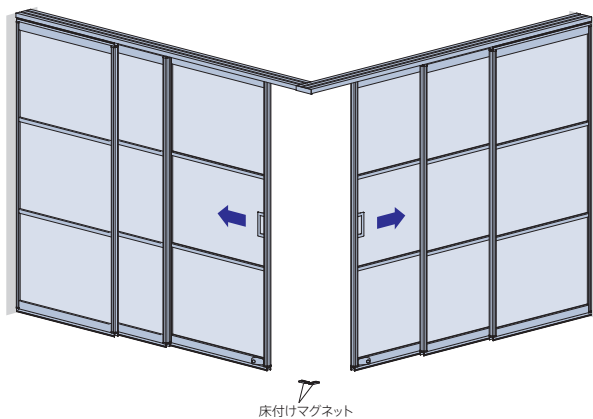


出入りするとき




格納したとき

- ・パネルを左右に引いて重ねて納めます。操作がシンプルで出入りがスムーズです。
- ・床面にレールがなく、安心のバリアフリーです。



コーナー突合せ部分



対応製品

格納方式：折戸
出入りの方法：引戸（フラットガイドレールのみ）

格納方式：引戸
出入りの方法：引戸（ノンレールのみ）

※製品本体と同時にご注文ください。
※オプション「アウトセット納まり」と組み合わせることはできません。
また、格納方式が「折戸」の場合は袖壁に納めることはできません。

価格 ※表示価格は消費税を含まないメーカー希望小売価格（本体価格）です。

W1製品本体価格 + W2製品本体価格

※製品本体価格は、各製品仕様ページをご覧ください。
※格納方式が「引戸」の場合、パネル2枚以上で袖壁に納めたいときは、オプションとなり別途価格が加算されます。詳しくは136ページをご覧ください。

価格表に掲載している製品本体価格とは別に物流諸経費を申し受けます。

製作可能寸法・製品重量

※幅・高さとも1mm単位での製作になります。

[単位:mm]

優先するパネルの位置により、W1・W2の製品幅が異なります。
ご注文の際は、144～145ページ「サイズの測り方」をご確認のうえ、発注寸法をご指定ください。

格納方式：折戸 + 出入りの方法：引戸

パネル組数		2組	3組	4組
製品幅 ^{※1}	W1（右勝手）	1200～2000	2001～3000	3001～4000
	W2（左勝手）	1200～2000	2001～3000	3001～4000
製品高さ		1700～3000（2500） ^{※2}		
製品重量		約6kg/m ²		

※1 W1、W2は異なるパネル組数で組み合わせて製作することもできます。
※2（ ）はパネルデザインC（中棧2本）の場合。パネルデザインF（中棧3本）の場合、製品高さは2201mm以上での製作。

格納方式・出入りの方法：引戸

パネル枚数		1枚 ^{※2}	2枚	3枚	4枚
製品幅 ^{※1}	W1（右勝手）	1200～2000	1200～2000	1801～3000	2361～4000
	W2（左勝手）	1200～2000	1200～2000	1801～3000	2361～4000
製品高さ		1700～3000（2500） ^{※3}			
製品重量		約5kg/m ²			

※1 W1、W2は異なるパネル枚数で組み合わせて製作することもできます。
※2 パネル1枚時は「袖壁納まり」となるため、製品幅はレール寸法となります。
※3（ ）はパネルデザインD（中棧2本）の場合。パネルデザインG（中棧3本）の場合、製品高さは2201mm以上での製作。

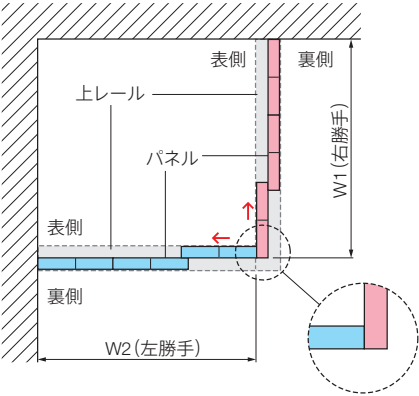
パネルの優先について

*図はパネル3組（枚）、袖壁なしの場合

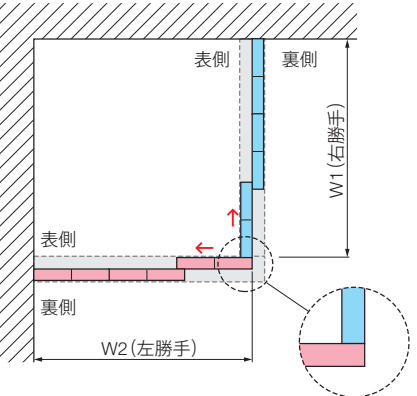
優先するパネルの位置は下記のようになります。使い勝手を考慮して、パネルの優先をご指定ください。
また、W1は「右勝手」、W2は「左勝手」とご指定ください。

格納方式：折戸 + 出入りの方法：引戸

W1（右勝手）を優先にしたとき

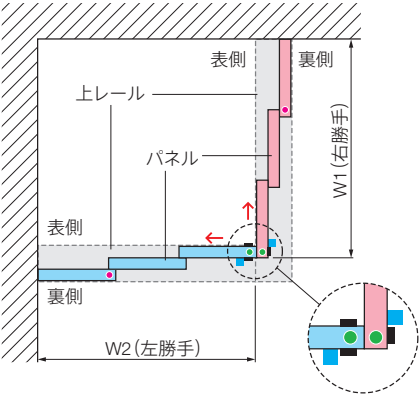


W2（左勝手）を優先にしたとき

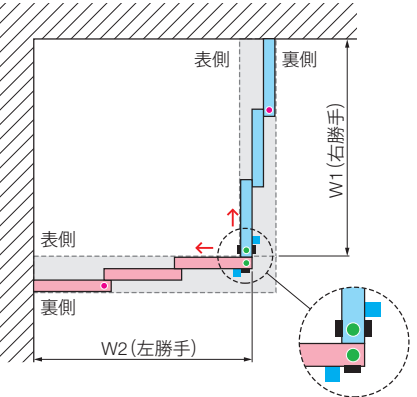


格納方式・出入りの方法：引戸

W1（右勝手）を優先にしたとき



W2（左勝手）を優先にしたとき



- 操作部
- ドアストッパー
- 床ガイド
- 床付けマグネット


部品色の組み合わせ

部品色は、フレームカラーによりあらかじめ決まった下表の組み合わせになります。
上レールと下レールの色は、天井や床材の色に合わせて選ぶこともできます。

※ご指定がない場合は、下表のあらかじめ決まった色の組み合わせになります。

	フレームカラー	上レール・下レール	レールキャップ
単色	PL-800 マットホワイト	マットホワイト	ホワイト
	PL-806 モダンシルバー	モダンシルバー	グレー
	PL-807 ブラック	ブラック	ブラック
木目調	PL-802 ホワイト(木目調)	マットホワイト	ホワイト
	PL-803 ライトブラウン(木目調)	モダンシルバー	グレー
	PL-804 ブラウン(木目調)	モダンシルバー	グレー
	PL-805 ダークブラウン(木目調)	ブラック	ブラック

上レール



マットホワイト




モダンシルバー




ブラック

下レール (格納方式:折戸 + 出入りの方法:引戸の場合)



マットホワイト



モダンシルバー

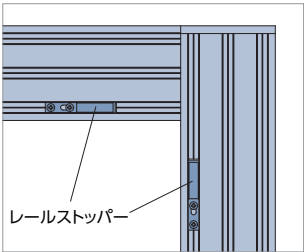


ブラック

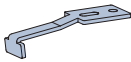
専用付属部品

[単位:mm]

レールストッパー

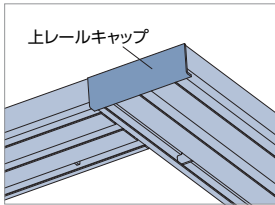


※図は上レールを見上げた場合。

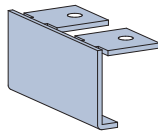


付属個数:2個(4個)
材質:スチール
カラー:シルバー
※()内は格納方式が「折戸」の場合。

上レールキャップ

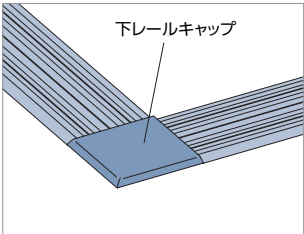


※図は上レールを見上げた場合。

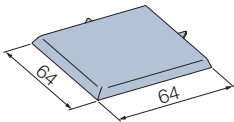


付属個数:1個
材質:スチール
カラー:上レールと同系色

下レールキャップ



※格納方式が「折戸」の場合に付属。



付属個数:1個
材質:樹脂成形品
カラー:下レールと同系色

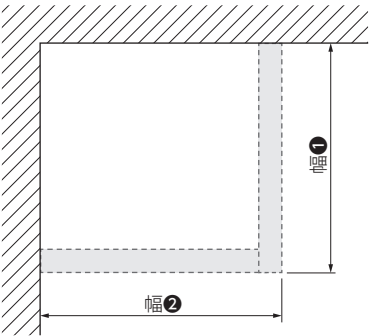
サイズの測り方

*製品幅・製品高さとも、1mm単位での製作になります。

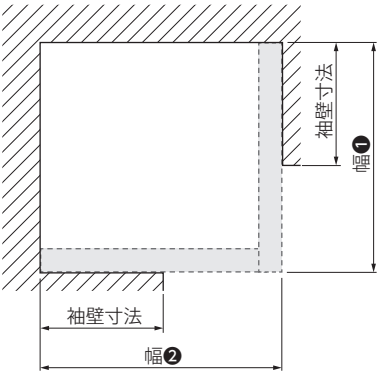
以下の手順で、製品幅の発注寸法を算出してください。
製品高さは150ページの「サイズの測り方」をご覧ください。

- ① 袖壁がないときは、レール外側寸法(幅①・幅②)のみを測定します。
袖壁があるときには、レール外側寸法(幅①・幅②)と袖壁寸法を測定してください。
- ② W1、W2のパネルの優先をご指定ください。
- ③ 144～145ページをご確認のうえ、ご注文の際にご指定が必要な寸法を算出してください。

袖壁がないとき



袖壁があるとき (引戸の場合)



*図はパネル2組の場合

対象製品

格納方式：折戸
出入りの方法：引戸

下記をご確認のうえ、W1、W2の製品幅とa寸法をご指定ください。

■ W1(右勝手)を優先にしたとき

・W1(右勝手)

W1製品幅＝幅①－a寸法

優先側のa寸法

・W2(左勝手)

W2製品幅＝幅②－b寸法

■ W2(左勝手)を優先にしたとき

・W1(右勝手)

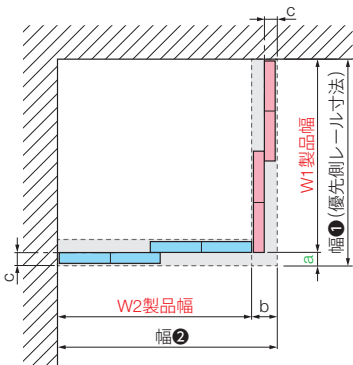
W1製品幅＝幅①－b寸法

・W2(左勝手)

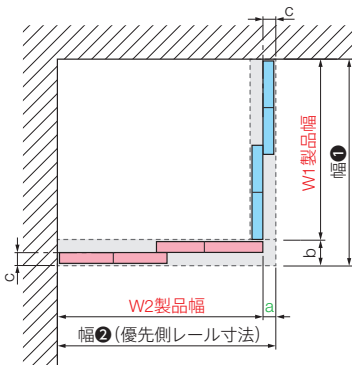
W2製品幅＝幅②－a寸法

優先側のa寸法

W1(右勝手)を優先にしたとき



W2(左勝手)を優先にしたとき



a 寸法について

[単位：mm]

非優先側のパネル組数	2組	3組	4組
a寸法(優先側のレールストッパー位置)	32	32	32

b 寸法について

[単位：mm]

優先側のパネル組数	2組	3組	4組
b寸法(優先側のレール幅)	54	54	54

c 寸法について

[単位：mm]

パネル組数	2組	3組	4組
c寸法(レール芯までの寸法)	27	27	27

サイズの測り方

*図はパネル2枚の場合

対象製品

格納方式 : 引戸
出入りの方法 :

袖壁がない場合

下記をご確認のうえ、W1、W2の製品幅とa寸法をご指定ください。

■W1(右勝手)を優先にしたとき

・W1(右勝手)

W1製品幅=幅①-a寸法

優先側のa寸法

・W2(左勝手)

W2製品幅=幅②-b寸法

■W2(左勝手)を優先にしたとき

・W1(右勝手)

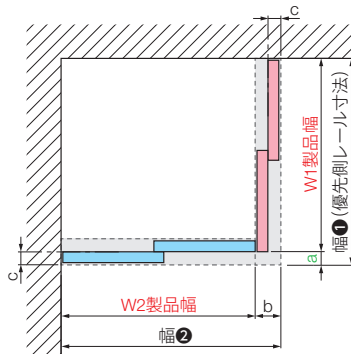
W1製品幅=幅①-b寸法

・W2(左勝手)

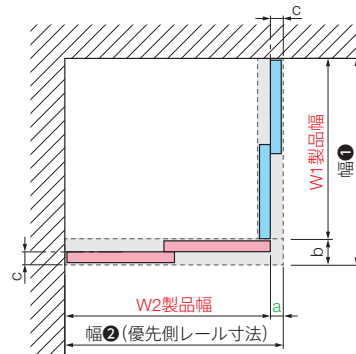
W2製品幅=幅②-a寸法

優先側のa寸法

W1(右勝手)を優先にしたとき



W2(左勝手)を優先にしたとき



a寸法について

[単位: mm]

非優先側のパネル枚数	1枚	2枚	3枚	4枚
a寸法(優先側のレールストッパー位置)	—	32	63	94

b寸法について

[単位: mm]

優先側のパネル枚数	1枚	2枚	3枚	4枚
b寸法(優先側のレール幅)	23	54	85	116

c寸法について

[単位: mm]

パネル枚数	1枚	2枚	3枚	4枚
c寸法(レール芯までの寸法)	11.5	27	42.5	58

袖壁がある場合

*パネル2枚以上で袖壁に納めたい場合は、オプションとなり別途価格が加算されます。
詳しくは136ページをご覧ください。

下記をご確認のうえ、W1、W2の製品幅・開口幅・a寸法・レール寸法をご指定ください。

■W1(右勝手)を優先にしたとき

・W1(右勝手)

W1製品幅=W1開口幅+17mm

W1開口幅=幅①-袖壁寸法-a寸法

優先側のa寸法

優先側のレール寸法

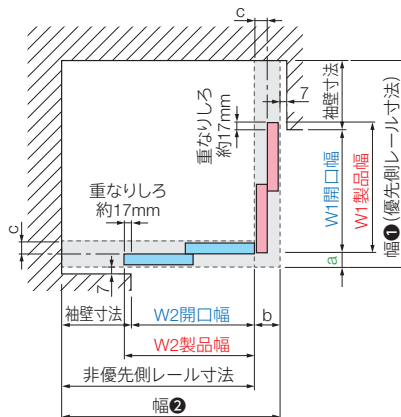
・W2(左勝手)

W2製品幅=W2開口幅+17mm

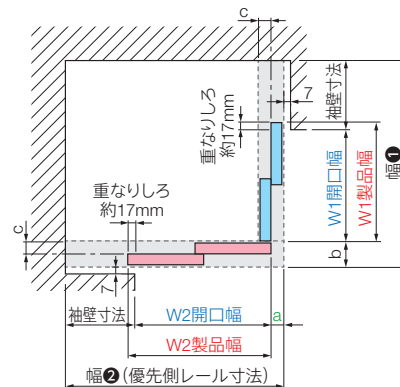
W2開口幅=幅②-袖壁寸法-b寸法

非優先側のレール寸法=幅②-b寸法

W1(右勝手)を優先にしたとき



W2(左勝手)を優先にしたとき



a寸法について

[単位: mm]

非優先側のパネル枚数	1枚	2枚	3枚	4枚
a寸法(優先側のレールストッパー位置)	—	32	63	94

b寸法について

[単位: mm]

優先側のパネル枚数	1枚	2枚	3枚	4枚
b寸法(優先側のレール幅)	23	54	85	116

c寸法について

[単位: mm]

パネル枚数	1枚	2枚	3枚	4枚
c寸法(レール芯までの寸法)	11.5	27	42.5	58

(参考)1枚あたりのパネル幅(袖壁寸法)

[単位: mm]

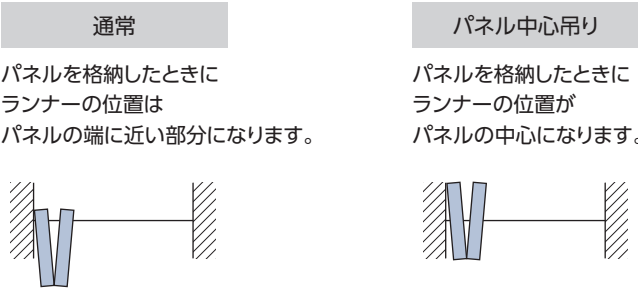
パネル枚数	1枚	2枚	3枚	4枚
1枚あたりのパネル幅(袖壁寸法)	(開口幅+17)	(開口幅+36)÷2	(開口幅+55)÷3	(開口幅+74)÷4

パネル中心吊り

ランナーの位置をパネルの中心に変更することで、レールの中心から両端に均等にたたみ込みが出るため、出入りする際のスペースを有効活用できます。



住宅の階段に扉を設置することは、避難経路を確保するために、自治体や消防署によって規制されている場合があります。
扉を設置する際は事前に自治体や消防署にご確認ください。



対応製品

格納方式 : 折戸 (パネル1組のみ)
出入りの方法 : 折戸 (パネル1組のみ)

※ 製品本体と同時にご注文ください。

製作可能寸法・製品重量

[単位:mm]

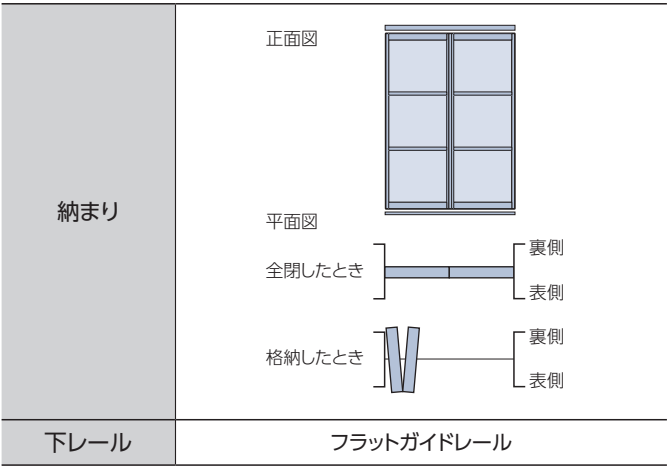
※幅・高さとも1mm単位での製作になります。

パネル組数	1組
製品幅	600～960
製品高さ	1700～3000 (2500)※
製品重量	約6kg/m ²

※ () はパネルデザインC (中棧2本) の場合。
パネルデザインF (中棧3本) の場合、製品高さは2201mm以上での製作。

パネルの納まり

パネルの納まりは下表のようになります。



※詳細なレールの納まりは 98 ページをご覧ください。

価格

※表示価格は消費税を含まない
メーカー希望小売価格 (本体価格) です。

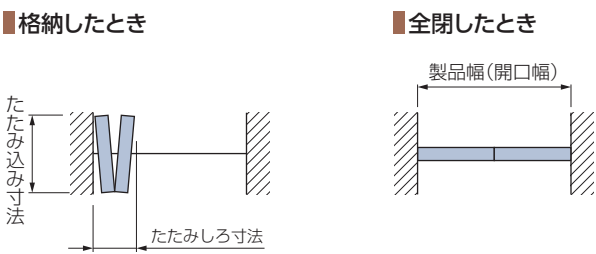
製品本体価格と同価格

※製品本体価格は、101ページをご覧ください。

価格表に掲載している製品本体価格とは別に物流諸経費を申し受けます。

パネルの納まり寸法

[単位:mm]



※たたみ込み寸法はレールの芯から
両側に均等に出来ます。

製品幅	600～960
パネル幅	600～960
たたみ込み寸法	(製品幅+12)÷2
たたみしろ寸法	約84
有効開口寸法	製品幅-たたみしろ寸法

取手

パネルの開閉をサポートする取手です。
出入りができるパネルに組み込まれます。
スリムなフレームに合わせたシンプルなデザインです。



1セット:2個
材質:亜鉛ダイキャスト

部品色

取手の色は、下記の3色から選べます。



マットホワイト



モダンシルバー



ブラック

対応製品

格納方式: 折戸
出入りの方法: 引戸

* 製品本体と同時にご注文ください。

価格

※表示価格は消費税を含まないメーカー希望小売価格(本体価格)です。

製品本体価格と同価格

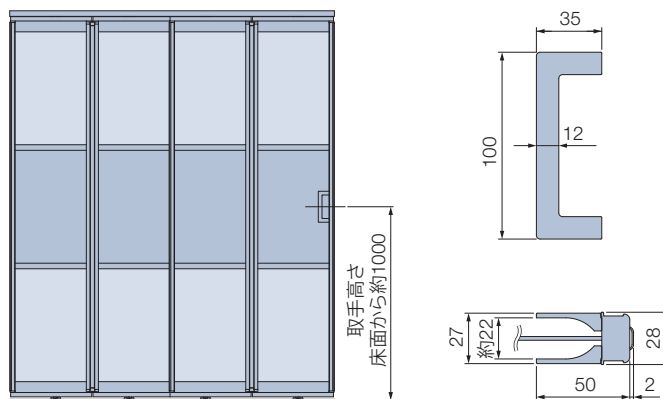
※パネル組数に関わらず、取手は1セットが製品に組み込まれます。

価格表に掲載している製品本体価格とは別に物流諸経費を申し受けます。

製品詳細図

[単位:mm]

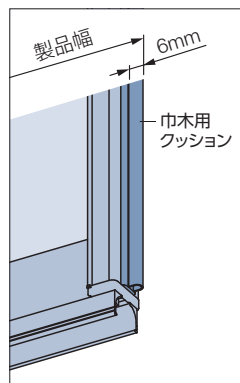
正面図



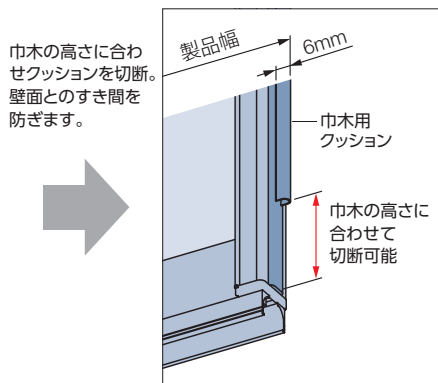
巾木用クッション

巾木による製品本体と壁面のすき間を防ぎます。製品本体の両端にあるパネルに組み込まれて、巾木の高さに合わせて、クッションゴムを切断できます。厚さ6mm以下の巾木に対応します。

*製品幅=取付け部(巾木がない部分)の開口幅



*図は製品を下から見た場合



*図は製品を下から見た場合

対応製品

格納方式: 折戸
出入りの方法: 引戸

* 製品本体と同時にご注文ください。

価格

※表示価格は消費税を含まない
メーカー希望小売価格(本体価格)です。

各製品本体価格と同価格

※製品本体価格は、各製品仕様ページをご覧ください。


価格表に掲載している製品本体価格とは別に物流諸経費を申し受けます。

壁面カマチセット

壁面カマチを取付けることで、開口部のゆがみ等で生じる製品本体と壁面のすき間を防ぎます。
壁や製品本体と色を合わせることができます。


格納方式：折戸+出入りの方法：引戸用

断面図




格納方式・出入りの方法：引戸用

断面図



フレームカラーと同色にした場合



*写真はPL-800 マットホワイトの場合

対応製品

- 格納方式

：

折戸
- 出入りの方法

：

引戸
- 格納方式

：

折戸
- 出入りの方法

：

折戸
- 格納方式

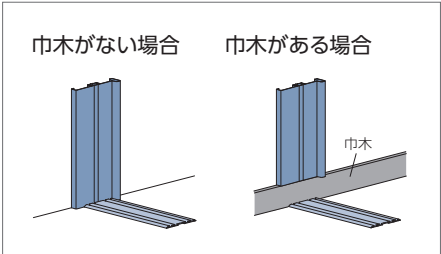
：

引戸
- 出入りの方法

：

引戸

* 製品本体と同時にご注文ください。
※ 壁面カマチセットを取付ける場合、製品本体のサイズの測り方は151ページをご覧ください。



*図は格納方式：折戸+出入りの方法：引戸用の場合

価 格

※表示価格は消費税を含まないメーカー希望小売価格（本体価格）です。

各製品本体価格+下記加算価格

※製品本体価格は、各製品仕様ページをご覧ください。

価格表に掲載している製品本体価格とは別に物流諸経費を申し受けます。

■ 格納方式：折戸 + 出入りの方法：引戸

*壁面カマチの長さは1mm単位での製作になります。

壁面カマチ長さ (mm)	加算価格
	パネル2組～4組
～ 2000	9,200円
2001 ～ 2700	10,600円
2701 ～ 3000	12,000円

■上記価格には壁面カマチ1本、クッションゴム、取付けビスが含まれます。

■ 格納方式・出入りの方法：折戸

*壁面カマチの長さは1mm単位での製作になります。

壁面カマチ長さ (mm)	加算価格
	パネル1組～4組
～ 2000	7,000円
2001 ～ 2700	8,100円
2701 ～ 3000	9,200円

■上記価格には壁面カマチ1本、クッションゴム、取付けビスが含まれます。

■ 格納方式・出入りの方法：引戸

*壁面カマチの長さは1mm単位での製作になります。

壁面カマチ長さ (mm)	加算価格			
	パネル1枚	パネル2枚	パネル3枚	パネル4枚※
～ 2000	7,900円	10,200円	13,200円	17,200円
2001 ～ 2700	9,200円	11,800円	15,400円	20,100円
2701 ～ 3000	10,500円	13,500円	17,600円	22,900円

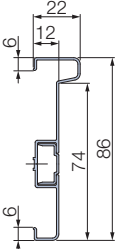
■上記価格には壁面カマチ1本、クッションゴム、取付けビスが含まれます。
※下レールがフラットガイドレールの場合、パネル4枚時はパネル2枚用の価格をご覧ください。

壁面カマチ形状

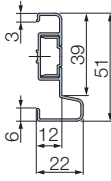
[単位:mm]

対応製品、パネル枚数（組数）、下レールの種類によって、対応する壁面カマチが異なります。
ご注文の際は、下記をご確認のうえ、壁面カマチをご指定ください。

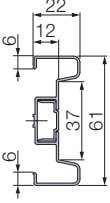
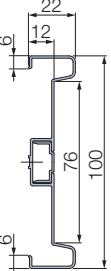
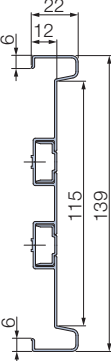
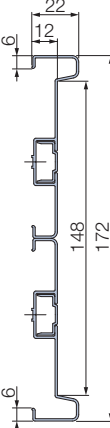
格納方式：折り戸 + 出入りの方法：引き戸

パネル組数	2組～4組
下レール	フラットガイドレール
断面図	

格納方式・出入りの方法：折り戸

パネル組数	1組～4組
下レール	フラットガイドレール
断面図	

格納方式・出入りの方法：引き戸

パネル枚数	1枚	2枚	3枚	4枚※
下レール	フラットガイドレール・ノンレール			ノンレールのみ
断面図				

※下レールがフラットガイドレールの場合、パネル4枚時はパネル2枚用の壁面カマチをご指定ください。


部品色

壁面カマチは下記の7色からご指定ください。

色名
No.



マットホワイト
[PL-800]



モダンシルバー
[PL-806]



ブラック
[PL-807]

色名
No.



ホワイト(木目調)
[PL-802]



ライトブラウン(木目調)
[PL-803]



ブラウン(木目調)
[PL-804]



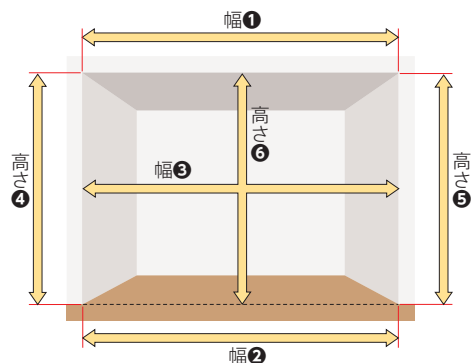
ダークブラウン(木目調)
[PL-805]

サイズの測り方

製品別にサイズの測り方をご覧ください。

対象製品	格納方式 : 折戸	格納方式 : 折戸	格納方式 : 移動収納
	出入りの方法 : 引戸	出入りの方法 : 折戸	出入りの方法 : 開き戸

製品幅・製品高さとも1mm単位での製作になります。



■ 幅の測り方

- 幅は開口の取付け面(幅①)、床面(幅②)、中央部(幅③)の3カ所を測定し、最も大きい寸法を製品幅としてご指定ください。

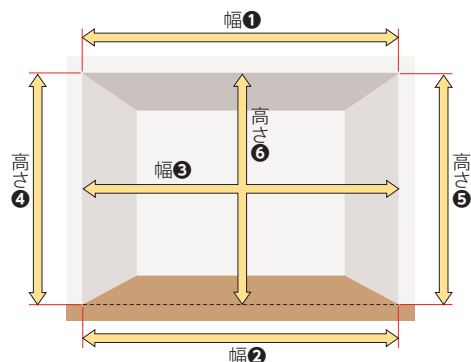
■ 高さの測り方

- 高さは開口の両端(高さ④⑤)、中央部(高さ⑥)の3カ所を測定し、最も大きい寸法を製品高さとしてご指定ください。

※幅・高さともに測定した寸法の誤差が3.5mm以上ある場合には、開口のゆがみを調整してから取付けをしてください。

対象製品	格納方式 : 引戸
	出入りの方法 : 引戸

製品幅・製品高さとも1mm単位での製作になります。



■ 幅の測り方

- 幅は開口の取付け面(幅①)、床面(幅②)、中央部(幅③)の3カ所を測定し、最も大きい寸法を製品幅としてご指定ください。

■ 高さの測り方

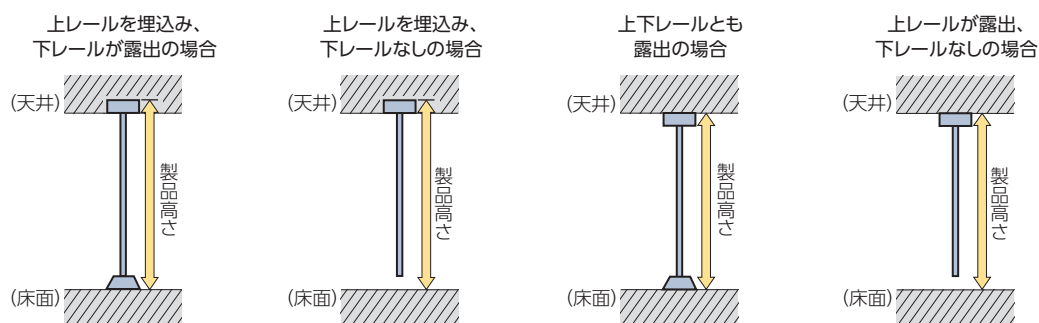
- 高さは開口の両端(高さ④⑤)、中央部(高さ⑥)の3カ所を測定し、最も小さい寸法を製品高さとしてご指定ください。

※幅・高さともに測定した寸法の誤差が3.5mm以上ある場合には、開口のゆがみを調整してから取付けをしてください。

注意 サイズを測る前の注意点について

ゆがみのある開口へ製品を取付ける場合、ゆがみに合わせた製作寸法になっていないと、製品が開口に干渉し製品の動作に不具合が生じる恐れがあります。製品の発注寸法を決める前に、開口の垂直・水平にゆがみがないかを確認してください。

[参考] レール納まり別の製品高さ



折	引
戸	戸

折戸

引戸

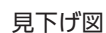


- ③ 袖壁寸法はパネル幅と同じです。

パネルデザイン
オーダー

オプション

巾木がある場合



- 採寸方法
発注方法

発注方法

間仕切 プレイス スウィング 格納方式:折戸 + 出入りの方法:引戸

1

製品名を「間仕切 プレイス スウィング」、開閉方式を「格納方式:折戸 + 出入りの方法:引戸」とご指定ください。

2

製品寸法を幅・高さともに1mm単位でご指定ください。
※パネルデザインCの場合、製品高さは2500mm以下での製作。
パネルデザインFの場合、製品高さは2201mm以上での製作。

製品幅mm × 製品高さmm

3

パネルの納まりをご指定ください。

☐右勝手

☐左勝手

4

パネルデザインをご指定ください。
※パネルデザインCの場合、製品高さは2500mm以下での製作。
パネルデザインFの場合、製品高さは2201mm以上での製作。

(パネルデザインNo.)

5

フレームカラーをご指定ください。

(フレームカラーNo.) PL- (色名)

6

パネルカラーをご指定ください。
※パネルデザインC-11～C-13、C-63～C-83、F-11～F-13、F-63～F-83、KA-141～KE-593の場合、パネルカラーは指定不要です。

(パネルカラーNo.) PL- (色名)

7

製品台数をご指定ください。

台

8

〈オプション〉をご注文の場合はご指定ください。
詳しくは131～149ページをご覧ください。
※オプションは製品本体と同時にご注文ください。

間仕切 プレイス スウィング 格納方式・出入りの方法:折戸

1	製品名を「間仕切 プレイス スウィング」、開閉方式を「格納方式・出入りの方法:折戸」とご指定ください。
2	製品寸法を幅・高さともに1mm単位でご指定ください。 ※パネルデザインCの場合、製品高さは2500mm以下での製作。 パネルデザインFの場合、製品高さは2201mm以上での製作。 製品幅.....mm × 製品高さ.....mm
3	パネルデザインをご指定ください。 ※パネルデザインCの場合、製品高さは2500mm以下での製作。 パネルデザインFの場合、製品高さは2201mm以上での製作。 (パネルデザインNo.).....
4	フレームカラーをご指定ください。 (フレームカラーNo.) PL-..... (色名).....
5	パネルカラーをご指定ください。 ※パネルデザインC-11～C-13、C-63～C-83、F-11～F-13、F-63～F-83、KA-141～KE-593の場合、パネルカラーは指定不要です。 (パネルカラーNo.) PL-..... (色名).....
6	製品台数をご指定ください。 台
7	〈オプション〉をご注文の場合はご指定ください。 詳しくは131～149ページをご覧ください。 ※オプションは製品本体と同時にご注文ください。

折戸

折戸

引戸

移動収納
開き戸

パネルデザイン
オーダー

オプション

採寸方法
発注方法

間仕切 プレイス スウィング 格納方式・出入りの方法:引戸

1

製品名を「間仕切 プレイス スウィング」、開閉方式を「格納方式・出入りの方法:引戸」とご指定ください。

2

製品寸法を幅・高さともに1mm単位でご指定ください。

※パネル1枚時は「製品幅」とともに「開口幅」をご指定ください。

※パネルデザインDの場合、製品高さは2500mm以下での製作。

パネルデザインGの場合、製品高さは2201mm以上での製作。

●パネル1枚時

開口幅mm

製品幅mm × 製品高さmm

●パネル2～4枚時

製品幅mm × 製品高さmm

3

パネル枚数をご指定ください。

枚

4

パネルの納まりをご指定ください。

※下レールがフラットガイドレールの場合、パネル4枚時は引き分けになります。

☐右勝手

☐左勝手

☐引き分け※

5

下レールの種類をご指定ください。

☐フラットガイドレール

☐ノンレール

6

パネルデザインをご指定ください。

※パネルデザインDの場合、製品高さは2500mm以下での製作。

パネルデザインGの場合、製品高さは2201mm以上での製作。

(パネルデザインNo.)

7

フレームカラーをご指定ください。

(フレームカラーNo.) PL- (色名)

8

パネルカラーをご指定ください。

※パネルデザインD-11～D-13、D-63～D-83、G-11～G-13、G-63～G-83、KF-141～KK-160の場合、パネルカラーは指定不要です。

(パネルカラーNo.) PL- (色名)

9

ソフトクローズ機能が不要な場合はご指定ください。

※ソフトクローズ機能なしでご注文する場合は、別途指定が必要です。

ソフトクローズ機能なしの場合は、製品本体価格よりパネル枚数に応じた金額を引いてください。

詳しくは112～113ページをご覧ください。

☐ソフトクローズ機能なし

10

取手が不要な場合はご指定ください。

※ソフトクローズ機能が付く場合は、パネルの操作がしやすいよう取手を付けることをおすすめします。

☐取手なし

11

製品台数をご指定ください。

台

12

〈オプション〉をご注文の場合はご指定ください。

詳しくは131～149ページをご覧ください。

※オプションは製品本体と同時にご注文ください。

--	--

折戸	引戸
折戸	
引戸	
移動収納	開き戸

パネルデザイン
オーダー

オプション

採寸方法
発注方法

パネルの高さ調整方法

メンテナンス

取付けの際は、製品に添付の取扱説明書をご覧ください。

パネルの高さ調整方法

全閉時にパネルが傾いている場合や、開口にゆがみがある場合、パネルの高さを調整することができます。

※パネルの高さを下記の寸法以上に調整すると故障の原因となります。製品を取付ける開口のゆがみを調整してください。

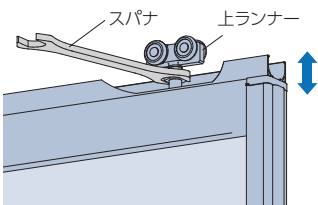
※パネルの調整が必要な場合は、必ず丸落し用受けつぼの取付け前に行ってください。

対象製品	格納方式：折戸 出入りの方法：引戸	格納方式：折戸 出入りの方法：折戸	格納方式：引戸 出入りの方法：引戸	格納方式：移動収納 出入りの方法：開き戸

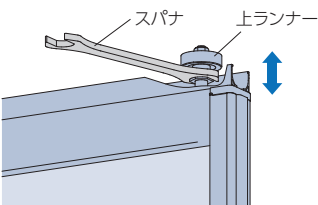
パネルのランナーの軸（ボルト）をスパナ（サイズ13mm）でまわすことによって、パネルは上下方向に3.5mm以内で調整できます。

※各製品ともに上ランナーのみの調整となります。

*図は格納方式が引戸の場合



*図は格納方式が移動収納の場合



お手入れ

フレーム・パネル・採光窓のお手入れ

- ・採光窓は樹脂製のため、取付け直後は静電気を帯びている場合があります。ご使用前に水拭きをしてください。
- ・お掃除の際には、濡れた布で表面のホコリ・チリを拭き取ってください。
- ・汚れがひどい場合は、中性洗剤を水でうすめてご使用ください。洗剤の使用後は、水拭きをして洗剤成分を拭き取り、最後にやわらかい布でから拭きをして仕上げてください。

※強アルカリ・強酸洗剤は使用できません。また、ベンジン・トルエン・アセトン・シンナーの溶剤は使用しないでください。

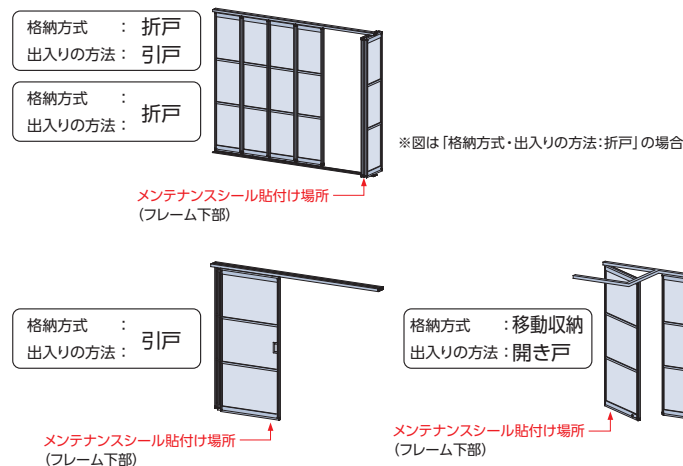
下レールにゴミがたまった場合

下レールの溝にたまったゴミは、まめに掃除機のノズルで吸い取ってください。パネルの走行性能に支障をきたす場合があります。

メンテナンスシール

製品に貼付されているメンテナンスシールに記載されている内容から、次の項目を確認してください。

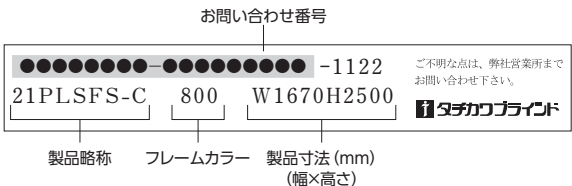
1. メンテナンスシールをご確認ください。



2. 記載内容をご確認ください。

メンテナンスシールに記載されている次の事項をご確認ください。
記載事項以外の製品詳細はお問い合わせ番号を最寄りの弊社支店・営業所へお伝えください。

- ・お問い合わせ番号
- ・フレームカラー
- ・製品略称
- ・製品寸法（幅・高さ）



人にやさしい。環境にやさしい。

シックハウス対策の建築基準法をクリアした製品です。

タチカワブラインドの間仕切りは規制の対象となる建材において、
すべて **F☆☆☆☆** を使用しておりますので、安心してお使いいただけます。

建築基準法において、シックハウスの原因となる化学物質の室内濃度を下げするため、建築物に使用する建材や換気設備が規制されています。

ホルムアルデヒドに関する建材、換気設備の規制

①内装仕上げの制限 **②換気設備設置の義務付け** **③天井裏などの制限**

間仕切り製品は、この「1.内装仕上げの制限」の対象になる製品です。

内装仕上げの制限とは？

建築基準法で規制対象となる建築材料でホルムアルデヒドを発散する恐れのある建材を居室の内装仕上げに使用する場合には、使用できる面積が制限されます。

「使用面積制限規制対象外」に区分されている **F☆☆☆☆** の建材は、制限なく使用できます。

その面積の制限は…？

【内装仕上げに関するホルムアルデヒドを発散する建材の使用面積制限】

建材の区分	ホルムアルデヒドの発散	JIS・JASなどの表示記号	内装仕上の使用面積制限
建築基準法の使用面積規制対象外	 少ない	F☆☆☆☆ (エフ・フォースター)	面積制限無しに使用できる
第3種ホルムアルデヒド発散建築材料		F☆☆☆	使用面積を制限 (床面積の2倍) ※
第2種ホルムアルデヒド発散建築材料		F☆☆	使用面積を制限 (床面積の約0.3倍) ※
第1種ホルムアルデヒド発散建築材料		旧E2、Fc2又は表示なし	使用禁止

※面積制限は居室の種類と換気回数により緩和されます。

規制対象建材及び該当製品の使用状況

当社該当製品	プレイス スウィング			
	格納方式 出入りの方法	折戸		移動収納
		引戸	折戸	開き戸
規制対象建材				
MDF※		F☆☆☆☆	F☆☆☆☆	F☆☆☆☆
接着剤		F☆☆☆☆	F☆☆☆☆	F☆☆☆☆

※MDF:繊維化した木材を接着剤とともに熱圧成形したもの。

製品を注文・使用するうえでの注意について

- 本製品には、経時変化等の変形・色変化が生じることがあります。
- 木目・色・風合等において、原材料に起因するバラつきが生じることがあります。
- 特殊環境（火気のある場所、結露、高温多湿の著しい場所、温泉施設等）ではご使用にならないようお願いします。
- 本カタログに記載の試験データは実測値であり、品質保証値ではありません。

品質の保証について

タチカワブラインド 間仕切 プレイス スウィングは、厳密なる品質管理および検査を経てお届けしております。

商品引渡し日より3年以内※に取扱説明書に記載通りの正常なご使用状態において、万一故障した場合は無料で修理いたします。

詳しくは商品に同梱しております取扱説明書をご覧ください。

尚、本保証は日本国内においてのみ有効です。

※「パネル部」の無償保証期間は1年となります。

- 製品の仕様、価格は品質改良や諸物価の変動等により、予告なく変更することがありますので、あらかじめご了承ください。
- 表示価格は消費税を含まないメーカー希望小売価格（本体価格）です。取付け費、工事費等は含まれておりません。
- 写真の色調等は、印刷のため実物と多少異なる場合があります。

当サンプル帳には、環境に配慮した
インキを使用しています。

[表紙]



[中面]



COLOR SAMPLE

カラーサンプル



PLACE SWING

間仕切 プレイス スウィング

パネルデザイン

フレーム

採光窓

パネル



STEP 1

「スタイリッシュデザイン」・「洋風障子デザイン」からパネルデザインを選びます。



STEP 2

フレーム・パネルカラーを選びます。

スタイリッシュデザイン



洋風障子デザイン



格納方式：折戸

+

出入りの方法：引戸

格納方式：折戸

出入りの方法：折戸

スタイリッシュデザイン

F-11

F-12

F-13

F-63

F-73

F-83

F-21

F-31

F-41

F-22

F-32

F-42

F-23

F-33

F-43

F-50

採光窓：クリアー

採光窓：フロスト調

採光窓：スモーク

採光窓：クリアー+フロスト調

採光窓：クリアー

採光窓：フロスト調

採光窓：スモーク

洋風障子デザイン

KA-141

KA-142

KA-143

KA-150

KA-160

KB-241

KB-242

KB-243

KB-250

KB-260

KC-341

KC-342

KC-343

KC-350

KC-360

KD-441

KD-442

KD-443

KD-450

KD-460

KE-541

KE-542

KE-543

KE-550

KE-560

KE-591

KE-592

KE-593

採光窓：ハイザクラ

採光窓：アイ

採光窓：ウスクサ

採光窓：雲竜

採光窓：麻の葉

採光窓：ハイザクラ

採光窓：アイ

採光窓：ウスクサ

採光窓：雲竜

採光窓：麻の葉

採光窓：ハイザクラ+クリアー

採光窓：アイ+クリアー

採光窓：ウスクサ+クリアー

採光窓：雲竜+クリアー

採光窓：麻の葉+クリアー

採光窓：ハイザクラ+雲竜

採光窓：アイ+雲竜

採光窓：ウスクサ+雲竜

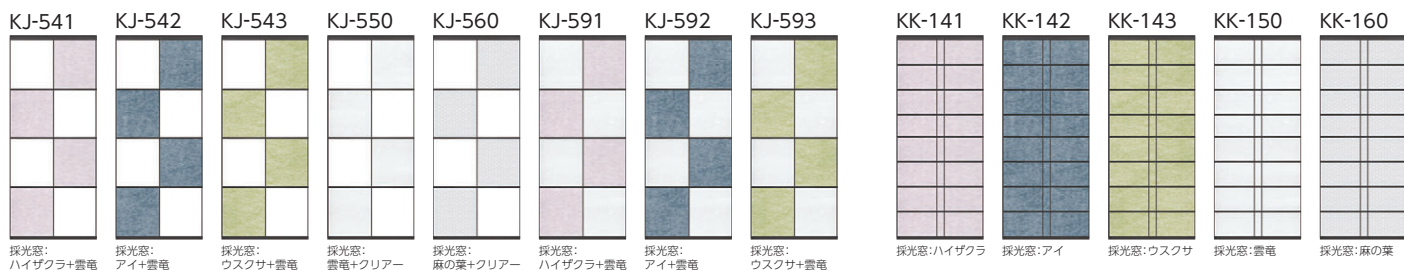
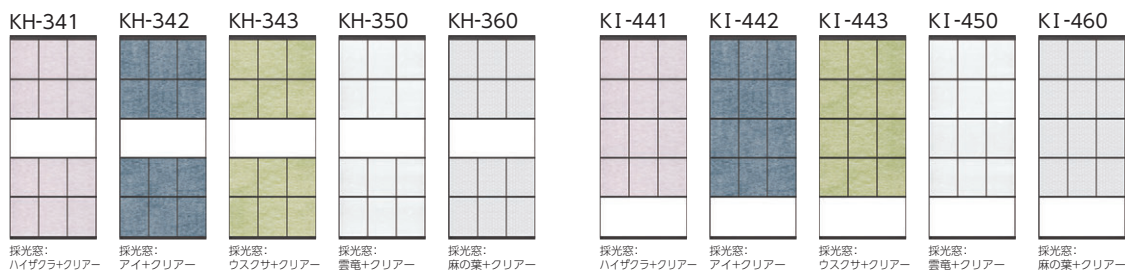
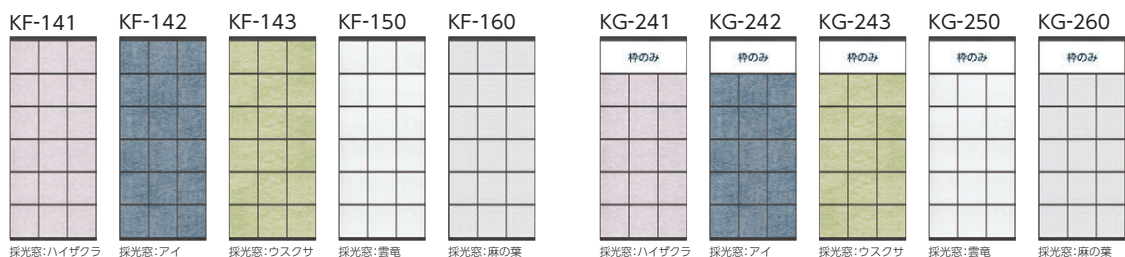
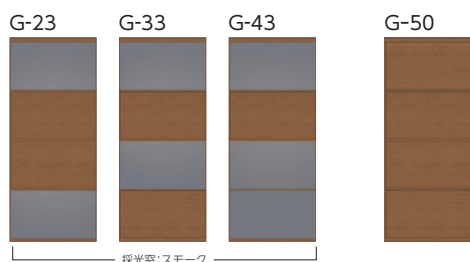
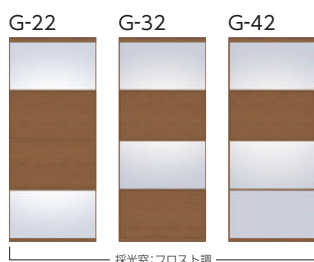
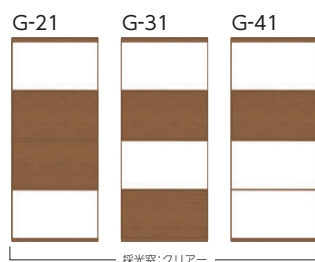
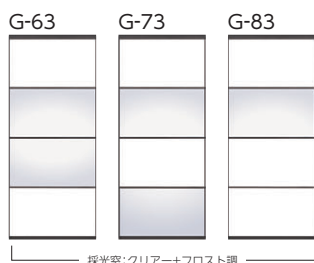
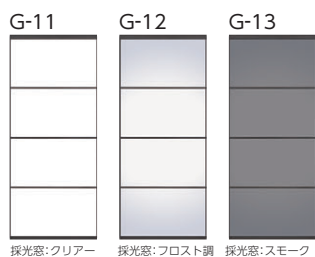
格納方式：**引戸** 

出入りの方法：**引戸**

格納方式：**移動収納** 

+

出入りの方法：**開き戸** 



フレーム・パネル・採光窓

※パネルデザインにより対応が異なります。

フレームカラー 7色

*写真は「スタイリッシュデザイン」の場合

単色



PL-800 マットホワイト



PL-806 モダンシルバー



PL-807 ブラック

洋風障子デザイン


の場合



木目調



PL-802 ホワイト(木目調)



PL-803 ライトブラウン(木目調)



PL-804 ブラウン(木目調)



PL-805 ダークブラウン(木目調)

採光窓 8種類

*写真はフレームカラー「ブラック」の場合

※「スモーク」は、空間の明るさや使用環境により、見え方が異なります。

※「ハイザクラ」「アイ」「ウスクサ」「雲竜」は、光の受け方により柄の見え方が変わります。



クリアー




フロスト調



スモーク



ハイザクラ



アイ



ウスクサ




雲竜




麻の葉

パネルカラー 6色


※パネルデザインC・Fは木目が縦柄、パネルデザインD・Gは木目が横柄になります。



PL-800 マットホワイト



PL-807 ブラック




PL-802 ホワイト(木目調)



PL-803 ライトブラウン(木目調)



PL-804 ブラウン(木目調)



PL-805 ダークブラウン(木目調)

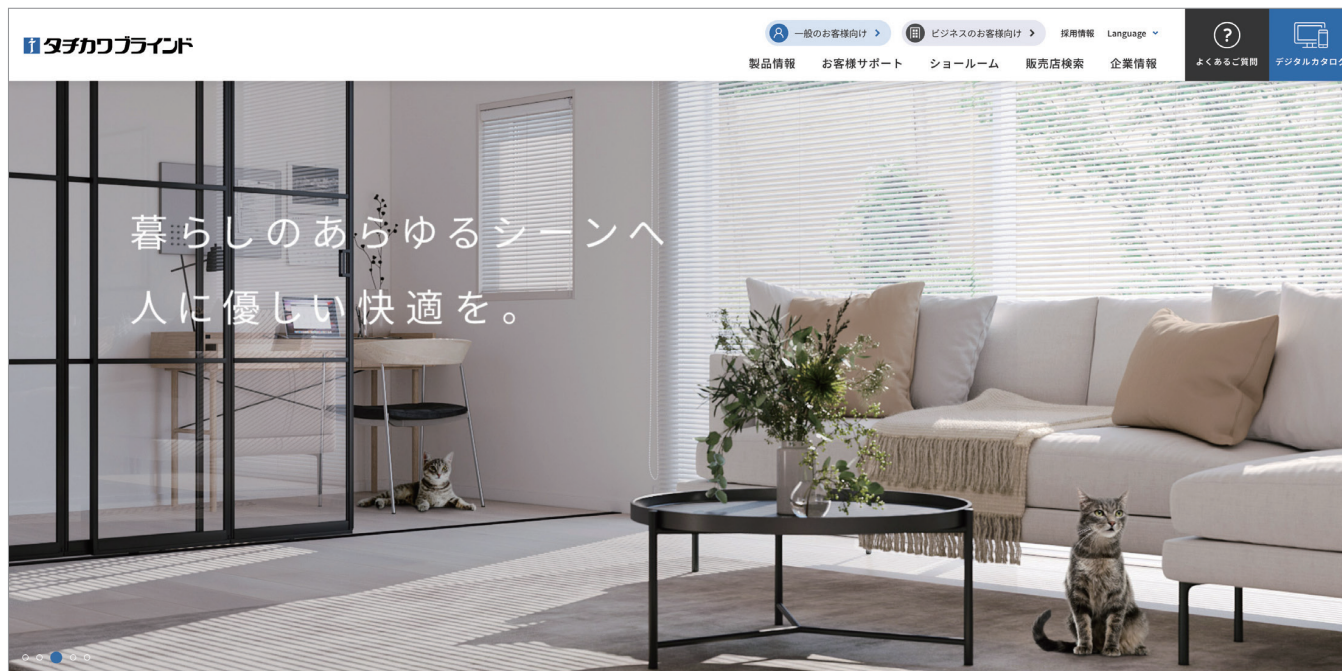
ホームページのご案内

<https://www.blind.co.jp>



製品情報が確認できる「デジタルカタログ」だけでなく、「マイルームシミュレーション」や「フォトギャラリー」など、お客様の製品選びや弊社製品のご提案時に活用いただける、さまざまなコンテンツをご用意しています。

*画像はイメージです。



デジタルカタログ

実際のカタログと同じ内容をご覧いただけます。
PDFカタログや掲載画像のダウンロードも可能です。



動画

製品の特長や動き、操作方法などの動画をご覧いただけます。



マイルームシミュレーション

自分で撮影した空間画像を使って、
タチカワブラインド製品を
取付けたイメージを確認できます。



フォトギャラリー

タチカワブラインドの
施工例写真を
ご覧いただけます。
絞り込み検索も可能です。



納まり寸法計算ツール

製品の納まり寸法を簡単に
算出できます。



省エネシミュレーション

製品・色柄を選んで、
省エネ効果のシミュレーションが
できます。



お役立ちコラム

製品のポイントからリアルな施工例まで。
インテリアをもっと楽しむための
コラムを掲載しています。



ショールームのご案内

アドバイザーと相談しながら
実際に製品を見て触って確かめられる
全国のショールーム。
ホームページから展示製品の確認や
事前予約ができます。



[表紙]

[中面]



この印刷物には、環境に配慮した
インキを使用しています。

2025.11
70922251 85B342525

PLACE SWING



TACHIKAWA CORPORATION www.blind.co.jp

立川ブラインド工業株式会社
東京都港区三田3丁目1番12号
〒108-8334

03-5484-6100 phone
03-5484-6200 fax

掲載の価格には消費税は含まれません