



# 発注方法



## ロールスクリーン ラルクシールド

- 1 製品名を「ロールスクリーン ラルクシールド」とご指定ください。
- 2 生地No.をご指定ください。  
(生地No.) RS - .....  
生地名 (色名) .....  
RS-8861～8864・8346～8351 (ポルテII) をご指定の場合は、製品に付与するマークの種類をご指定ください。  
ご指定がない場合は、「SEKマーク (制菌加工:一般用途)」を付与します。  
  SEKマーク (制菌加工:特定用途) 医療機関・介護施設及び行政機関などが必要と認めて指定する場所  
  SEKマーク (制菌加工:一般用途) 上記以外のその他施設や一般の住宅など  
SEKマークについて詳しくは466ページをご覧ください。
- 3 ウォッシュアップ生地の場合はウエイトバーをご指定ください。  
ご指定がない場合は、ウエイトバー袋縫いになります。  
\*非ウォッシュアップ生地および竹スタレの場合はウエイトバー露出になります。  
 ウエイトバー露出  ウエイトバー袋縫い
- 4 部品色をご指定ください。  
ご指定がない場合は、オフホワイト [No.13] になります。  
\*竹スタレの場合はあらかじめ部品色が決まっています。  
 オフホワイト [No.13]  ページュ [No.123]  
 ダークブラウン [No.667]  ブラック [No.5]
- 5 操作方法をご指定ください。  
※竹スタレはチェーン操作のみの製作。  
 プルコード操作  ワンタッチチェーン操作  
 チェーン操作  チェーン持出し操作
- 6 ワンタッチチェーン操作・チェーン操作・チェーン持出し操作の場合は操作位置をご指定ください。(室内側から見たときの操作位置)  
 操作位置:右  操作位置:左
- 7 製品の取付け方法およびシールドの有無をご指定ください。  
※シールドなしで取付ける場合は、別途指定が必要です。  
シールドなしの場合は、ラルクシールド価格-1,500円となります。  
※一部の柄の場合、シールド部分には生地が付きません。  
詳しくは293ページをご覧ください。  
 天井付け  天井付け (シールドなし)  
 正面付け  正面付け (シールドなし)  
 正面付け (シールドなし・正面付け補助金具なし)
- 8 製品寸法を幅は5mm単位、高さは10mm単位でご指定ください。  
操作方法や生地によって製作制限が異なります。  
製品幅 ..... mm × 製品高さ ..... mm  
プルコードや操作チェーンの長さは製品高さによって決まっています。  
プルコードや操作チェーンの長さは10mm単位で指定することもできます。  
ただし、チェーン操作・チェーン持出し操作は、296ページ掲載の操作チェーンの長さより短く指定することはできません。詳しくは296ページをご覧ください。
- 9 製品台数をご指定ください。  
..... 台
- 10 〈オプション〉をご注文の場合はご指定ください。  
詳しくは406～427ページをご覧ください。



## ロールスクリーン ラルクダブル

- 1 製品名を「ロールスクリーン ラルクダブル」とご指定ください。
- 2 生地No.をご指定ください。  
室内側 (手前)  
(生地No.) RS - .....  
生地名 (色名) .....  
室外側 (奥)  
(生地No.) RS - .....  
生地名 (色名) .....  
RS-8861～8864・8346～8351 (ポルテII) をご指定の場合は、製品に付与するマークの種類をご指定ください。  
ご指定がない場合は、「SEKマーク (制菌加工:一般用途)」を付与します。  
  SEKマーク (制菌加工:特定用途) 医療機関・介護施設及び行政機関などが必要と認めて指定する場所  
  SEKマーク (制菌加工:一般用途) 上記以外のその他施設や一般の住宅など  
SEKマークについて詳しくは466ページをご覧ください。
- 3 ワンタッチチェーン操作で室内側 (手前)・室外側 (奥) とともにウォッシュアップ生地の場合はウエイトバーをご指定ください。  
ご指定がない場合、上記の条件以外の場合にはウエイトバー露出になります。  
 ウエイトバー露出  ウエイトバー袋縫い
- 4 部品色をご指定ください。  
ご指定がない場合はオフホワイト [No.13] になります。  
 オフホワイト [No.13]  ページュ [No.123]  
 ダークブラウン [No.667]  ブラック [No.5]
- 5 操作方法をご指定ください。  
 プルコード操作  ワンタッチチェーン操作
- 6 ワンタッチチェーン操作の場合は操作位置をご指定ください。  
(室内側から見たときの操作位置)  
 操作位置:右  操作位置:左
- 7 製品の取付け方法をご指定ください。  
 天井付け  正面付け
- 8 製品寸法を幅は5mm単位、高さは10mm単位でご指定ください。  
操作方法や生地によって製作制限が異なります。  
製品幅 ..... mm × 製品高さ ..... mm  
プルコードや操作チェーンの長さは製品高さによって決まっています。  
プルコードや操作チェーンの長さは10mm単位で指定することもできます。  
詳しくは313ページをご覧ください。
- 9 製品台数をご指定ください。  
..... 台
- 10 〈オプション〉をご注文の場合はご指定ください。  
詳しくは406～427ページをご覧ください。

## ロールスクリーン ラルク ダブル小型

- 1 製品名を「ロールスクリーン ラルク ダブル小型」とご指定ください。
- 2 生地No.をご指定ください。  
室内側(手前)  
(生地No.) RS - .....  
生地名 ..... (色名 ..... )  
  
室外側(奥)  
(生地No.) RS - .....  
生地名 ..... (色名 ..... )  
  
RS-8861～8864・8346～8351 (ポルテII) をご指定の場合は、製品に付与するマークの種類をご指定ください。  
ご指定がない場合は、「SEKマーク(制菌加工:一般用途)」を付与します。  
  SEKマーク(制菌加工:特定用途) 医療機関・介護施設及び行政機関などが必要と認めて指定する場所  
  SEKマーク(制菌加工:一般用途) 上記以外のその他施設や一般の住宅など  
SEKマークについて詳しくは466ページをご覧ください。
- 3 部品色をご指定ください。  
ご指定がない場合はオフホワイト [No.13] になります。  
 オフホワイト [No.13]       ページュ [No.123]  
 ダークブラウン [No.667]       ブラック [No.5]
- 4 製品の取付け方法をご指定ください。  
 天井付け       正面付け
- 5 製品寸法を幅は5mm単位、高さは10mm単位でご指定ください。  
製作可能な幅：高さの比率は1：3以下になります。  
製品幅 ..... mm × 製品高さ ..... mm  
ブルコードの長さは製品高さによって決まっています。  
ブルコードの長さは10mm単位で指定することもできます。  
詳しくは318ページをご覧ください。
- 6 製品台数をご指定ください。  
..... 台
- 7 〈オプション〉をご注文の場合はご指定ください。  
詳しくは406～427ページをご覧ください。

## ロールスクリーン ラルク スリット窓

- 1 製品名を「ロールスクリーン ラルク スリット窓」とご指定ください。
  - 2 生地No.をご指定ください。  
(生地No.) RS - .....  
生地名 ..... (色名 ..... )  
  
RS-8861～8864・8346～8351 (ポルテII) をご指定の場合は、製品に付与するマークの種類をご指定ください。  
ご指定がない場合は、「SEKマーク(制菌加工:一般用途)」を付与します。  
  SEKマーク(制菌加工:特定用途) 医療機関・介護施設及び行政機関などが必要と認めて指定する場所  
  SEKマーク(制菌加工:一般用途) 上記以外のその他施設や一般の住宅など  
SEKマークについて詳しくは466ページをご覧ください。
  - 3 ウォッシュアップ生地の場合はウェイトパーをご指定ください。  
ご指定がない場合は、ウェイトパー袋縫いになります。  
非ウォッシュアップ生地の場合はウェイトパー露出になります。  
 ウェイトパー露出       ウェイトパー袋縫い
  - 4 部品色をご指定ください。  
ご指定がない場合は、オフホワイト [No.13] になります。  
 オフホワイト [No.13]       ページュ [No.123]  
 ダークブラウン [No.667]
  - 5 製品寸法を幅は5mm単位、高さは10mm単位でご指定ください。  
製品幅 ..... mm × 製品高さ ..... mm  
操作チェーンの長さは製品高さによって決まっています。  
操作チェーンを長くしたい場合は10mm単位で指定することもできます。  
ただし、322ページ掲載の操作チェーンの長さより短く指定することはできません。  
詳しくは322ページをご覧ください。
  - 6 製品台数をご指定ください。  
..... 台
  - 7 〈オプション〉をご注文の場合はご指定ください。  
詳しくは406～427ページをご覧ください。
- ※操作位置は右のみです。操作位置：左は製作できません。


サイズの測り方
発注方法
取付け方法
メンテナンス
お取替え用生地
生地性能とマークの見方
生地性能データ
生地詳細一覧
生地ラインナップ一覧
共通柄一覧
継続柄・廃止柄一覧
生地50音順一覧

製品仕様
採寸・発注取付け
生地詳細

## ロールスクリーン ラルク 小型

- 1 製品名を「ロールスクリーン ラルク 小型」とご指定ください。

---

- 2 生地No.をご指定ください。  
(生地No.) RS - .....  
生地名 ..... (色名 ..... )  
  
RS-8861～8864・8346～8351 (ポルテII) をご指定の場合は、製品に付与するマークの種類をご指定ください。  
ご指定がない場合は、「SEKマーク (制菌加工：一般用途)」を付与します。  
  SEKマーク (制菌加工：特定用途) 医療機関・介護施設及び行政機関などが必要と認めて指定する場所  
  SEKマーク (制菌加工：一般用途) 上記以外のその他施設や一般の住宅など  
SEKマークについて詳しくは466ページをご覧ください。

---

- 3 ウォッシュアップル生地の場合はウェイトバーをご指定ください。  
ご指定がない場合は、ウェイトバー袋縫いになります。  
非ウォッシュアップル生地の場合はウェイトバー露出になります。  
 ウェイトバー露出  ウェイトバー袋縫い

---

- 4 部品色をご指定ください。  
ご指定がない場合はオフホワイト [No.13] になります。  
 オフホワイト [No.13]  ページュ [No.123]  
 ダークブラウン [No.667]  ブラック [No.5]

---

- 5 製品の取付け方法をご指定ください。  
 天井付け  正面付け

---

- 6 製品寸法を幅は5mm単位、高さは10mm単位でご指定ください。  
製作可能な幅：高さの比率は1:3以下になります。  
製品幅 ..... mm × 製品高さ ..... mm  
プルコードの長さは製品高さによって決まっています。  
プルコードの長さは10mm単位で指定することもできます。  
詳しくは326ページをご覧ください。

---

- 7 製品台数をご指定ください。  
..... 台

---

- 8 〈オプション〉をご注文の場合はご指定ください。  
詳しくは406～427ページをご覧ください。

## ロールスクリーン ラルク 大型

- 1 製品名を「ロールスクリーン ラルク 大型」とご指定ください。

---

- 2 生地No.をご指定ください。  
(生地No.) RS - .....  
生地名 ..... (色名 ..... )

---

- 3 部品色をご指定ください。  
ご指定がない場合は、オフホワイト [No.13] になります。  
\*竹スグレ・経木スグレの場合はあらかじめ部品色が決まっています。  
 オフホワイト [No.13]  ページュ [No.123]  
 ダークブラウン [No.667]  ブラック [No.5]

---

- 4 操作位置をご指定ください。  
(室内側から見たときの操作位置)  
 操作位置：右  操作位置：左

---

- 5 製品の取付け方法をご指定ください。  
 天井付け  正面付け

---

- 6 製品寸法を幅は5mm単位、高さは10mm単位でご指定ください。  
製作可能な幅：高さの比率は1:4以下。  
製品幅 ..... mm × 製品高さ ..... mm

---

- 7 製品取付け高さを10mm単位でご指定ください。  
ご指定がない場合は、製品高さを取付け高さとして製作いたします。  
製品取付け高さ ..... mm  
操作コードの長さは製品取付け高さによって決まっています。  
操作コードの長さは10mm単位で指定することもできます。  
詳しくは330ページをご覧ください。

---

- 8 製品台数をご指定ください。  
..... 台

---

- 9 〈オプション〉をご注文の場合はご指定ください。  
詳しくは406～427ページをご覧ください。

## ロールスクリーン ラルク 浴室

- 1 製品名を「ロールスクリーン ラルク 浴室」とご指定ください。

---

- 2 生地No.をご指定ください。  
(生地No.) RS - .....  
生地名 ..... (色名 .....)

---

- 3 部品色をご指定ください。  
ご指定がない場合は、オフホワイト [No.13] になります。  
 オフホワイト [No.13]     ダークブラウン [No.667]

---

- 4 操作方法をご指定ください。  
 プルコード操作     チェーン操作

---

- 5 チェーン操作の場合は操作位置をご指定ください。  
(室内側から見たときの操作位置)  
 操作位置:右     操作位置:左

---

- 6 製品の取付け方法をご指定ください。  
 天井付け     正面付け

---

- 7 製品寸法を幅は5mm単位、高さは10mm単位でご指定ください。  
製作可能な幅：高さの比率は、プルコード操作は1:3以下、チェーン操作は1:8以下になります。  
製品幅 ..... mm × 製品高さ ..... mm  
プルコードや操作チェーンの長さは製品高さによって決まっています。  
プルコードや操作チェーンの長さは10mm単位で指定することもできます。  
ただし、チェーン操作は342ページ掲載の操作チェーンの長さより短く指定することはできません。  
詳しくは342ページをご覧ください。

---

- 8 製品台数をご指定ください。  
..... 台

---

- 9 テンションバー (オプション) を使用する場合は、製品の取付け方法とテンションバーの長さを10mm単位でご指定ください。  
 天井付け     正面付け  
テンションバーの長さ ..... mm    本数 ..... 本

---

- 10 〈オプション〉をご注文の場合はご指定ください。  
詳しくは406～427ページをご覧ください。

## ロールスクリーン ラルク 傾斜窓

- 1 製品名を「ロールスクリーン ラルク 傾斜窓」とご指定ください。

---

- 2 生地No.をご指定ください。  
(生地No.) RS - .....  
生地名 ..... (色名 .....)

---

- RS-8861～8864・8346～8351 (ポルテII) をご指定の場合は、製品に付与するマークの種類をご指定ください。  
ご指定がない場合は、「SEKマーク (制菌加工:一般用途)」を付与します。  
  SEKマーク (制菌加工:特定用途)    医療機関・介護施設及び行政機関などが必要と認めて指定する場所  
  SEKマーク (制菌加工:一般用途)    上記以外のその他施設や一般の住宅など  
SEKマークについて詳しくは466ページをご覧ください。

---

- 3 操作方法をご指定ください。  
 プルコード操作     チェーン操作

---

- 4 操作位置をご指定ください。  
(室内側から見たときの操作位置)  
 操作位置:右     操作位置:左

---

- 5 製品の取付け方法をご指定ください。  
 天井付け     正面付け

---

- 6 製品寸法を幅は5mm単位、高さは10mm単位でご指定ください。  
製作可能な幅：高さの比率は、プルコード操作は1:3以下、チェーン操作は1:8以下になります。  
製品幅 ..... mm × 製品高さ ..... mm  
プルコードや操作チェーンの長さは製品高さによって決まっています。  
プルコードや操作チェーンの長さは10mm単位で指定することもできます。  
ただし、チェーン操作は348ページ掲載の操作チェーンの長さより短く指定することはできません。  
詳しくは348ページをご覧ください。

---

- 7 製品台数をご指定ください。  
..... 台

---

- 8 〈オプション〉をご注文の場合はご指定ください。  
詳しくは406～427ページをご覧ください。

サイズの測り方

発注方法

取付け方法

メンテナンス

お取替え用生地

生地性能とマークの見方

生地性能データ

生地詳細一覧

生地ラインナップ一覧

共通柄一覧

継続柄・廃止柄一覧

生地50音順一覧

製品仕様

採寸・発注取付け

生地詳細

## ロールスクリーン スマートインテリアシェード ホームタコス ラルクシールド

1 製品名を「ロールスクリーン スマートインテリアシェード ホームタコス ラルクシールド」とご指定ください。

2 生地No.をご指定ください。

(生地No.) RS - .....

生地名 ..... (色名 .....) )

RS-8861～8864・8346～8351 (ポルテII)をご指定の場合は、製品に付与するマークの種類をご指定ください。ご指定がない場合は、「SEKマーク(抗菌加工:一般用途)」を付与します。

 SEKマーク(抗菌加工:特定用途) 医療機関・介護施設及び行政機関などが必要と認めて指定する場所

 SEKマーク(抗菌加工:一般用途) 上記以外のその他施設や一般の住宅など

SEKマークについて詳しくは466ページをご覧ください。

3 部品色をご指定ください。

ご指定がない場合は、オフホワイト [No.13] になります。

オフホワイト [No.13]       ダークブラウン [No.667]

4 操作方法の種類をご指定ください。

※詳しくは354～359ページをご覧ください。

①RFリモコン操作 (赤外線リモコン操作併用)

②赤外線リモコン操作

「③スイッチ操作」については、詳しい打合せが必要になりますので、最寄りの弊社支店・営業所へお問い合わせください。

5 リモコン(オプション)の種類と必要数量をご指定ください。

オプションですが、必ず必要です。

※スマート家電リモコン(赤外線家電リモコン)をご使用になる場合は、赤外線リモコンを必ずご注文ください。

RFリモコン 8グループ(ファブリック製品用) ..... 個       RFリモコン 4グループ(ファブリック製品用) ..... 個

赤外線シングルリモコン(ファブリック製品用) ..... 個       赤外線アドレスリモコン(ファブリック製品用) ..... 個

6 電源分岐ジョイントの場合をご指定ください。

※詳しくは361ページをご覧ください。

電源分岐ジョイント 先頭       電源分岐ジョイント 中間       電源分岐ジョイント 末尾

中間・末尾をご指定の場合は、電源分岐コードの出る位置と電源分岐コードの長さをお選びください。

※電源分岐コードと電源コードの出る位置は、室内側から見て右側・左側を選べますが、接続する製品はすべて左右を統一してください。

電源分岐コードの出る位置 :  右側       左側

電源分岐コードの長さ :  0.3m       0.8m       1.3m       2.3mm

7 電源コードの出る位置をご指定ください。

(室内側から見たときの製品の右側・左側)

※電源分岐ジョイント 中間・末尾の場合は指定不要です。

右側       左側

8 製品の取付け方法およびシールドの有無をご指定ください。

※シールドなしで取付ける場合は、別途指定が必要です。シールドなしの場合は、ラルクシールド価格-1,500円となります。

天井付け       天井付け(シールドなし)

正面付け       正面付け(シールドなし)       正面付け(シールドなし・正面付け補助金具なし)

9 製品寸法を幅は5mm単位、高さは10mm単位でご指定ください。

製作可能な幅:高さの比率は1:5以下になります。

製品幅 ..... mm      ×      製品高さ ..... mm

10 電源コードの長さを下記からお選びください。

ご指定がない場合は、3.0mになります。

※電源分岐ジョイント 中間・末尾の場合は指定不要です。

0.5m       1m       2m       3m       5m

11 製品台数をご指定ください。

..... 台

12 製品の取付け位置などにより、その他部品(オプション)が必要な場合はご指定ください。

持出し受光部

持出し受光部延長コード

ワイヤークランプ

※最大で9.5mまで延長することができます。

※製品1台につき3個付属しています。

1m × ..... 本      3m × ..... 本

..... 個

13 (オプション)をご注文の場合はご指定ください。

詳しくは406～427ページをご覧ください。

## ロールスクリーン スマートインテリアシェード ホームタコス ラルク 傾斜窓

- 1 製品名を「ロールスクリーン スマートインテリアシェード ホームタコス ラルク 傾斜窓」とご指定ください。
- 2 生地No.をご指定ください。  
(生地No.) RS - \_\_\_\_\_  
生地名 \_\_\_\_\_ (色名 \_\_\_\_\_ )  
RS-8861～8864・8346～8351 (ボルテII) をご指定の場合は、製品に付与するマークの種類をご指定ください。  
ご指定がない場合は、「SEKマーク (制菌加工:一般用途)」を付与します。  
  SEKマーク (制菌加工:特定用途) 医療機関・介護施設及び行政機関などが必要と認めて指定する場所  
  SEKマーク (制菌加工:一般用途) 上記以外のその他施設や一般の住宅など  
SEKマークについて詳しくは466ページをご覧ください。
- 3 リモコン (オプション) の種類と必要数量をご指定ください。  
オプションですが必ず必要です。  
複数台の製品を同一室内でご利用の場合は、赤外線アドレスリモコンをおすすめします。  
 赤外線シングルリモコン \_\_\_\_\_ 個  赤外線アドレスリモコン \_\_\_\_\_ 個
- 4 製品寸法を幅は5mm単位、高さは10mm単位でご指定ください。  
製作可能な幅:高さの比率は1:3以下になります。  
製品幅 \_\_\_\_\_ mm × 製品高さ \_\_\_\_\_ mm
- 5 開口部高さを1mm単位でご指定ください。  
開口部高さ \_\_\_\_\_ mm
- 6 電源コードの長さを下記からお選びください。  
ご指定がない場合は、2.5mになります。  
 0.5m  1m  1.5m  2m  2.5m  3.5m  5m
- 7 製品台数をご指定ください。  
\_\_\_\_\_ 台
- 8 サイドフレーム (オプション) が必要な場合は、長さ (10mm単位) と本数 (1台あたり2本必要) をご指定ください。  
\_\_\_\_\_ mm × \_\_\_\_\_ 本
- 9 製品の取付け位置や電源の位置により、その他部品 (オプション) が必要な場合はご指定ください。  
 本体側延長コード \_\_\_\_\_ 2m × \_\_\_\_\_ 本  
 持出し受光部 \_\_\_\_\_ 個  
 持出し受光部延長コード \_\_\_\_\_ 1m × \_\_\_\_\_ 本 \_\_\_\_\_ 3m × \_\_\_\_\_ 本  
※最大で9.5mまで延長することができます。  
 ワイヤークランプ \_\_\_\_\_ 個  
※製品1台につき3個付属しています。
- 10 〈オプション〉をご注文の場合はご指定ください。  
詳しくは406～427ページをご覧ください。

## ロールスクリーン ラルク 遮光モヘアガイドレール

- 1 製品名を「ロールスクリーン ラルク 遮光モヘアガイドレール」とご指定ください。
- 2 生地No.をご指定ください。  
(生地No.) RS - \_\_\_\_\_  
生地名 \_\_\_\_\_ (色名 \_\_\_\_\_ )
- 3 部品色をご指定ください。  
 マットホワイト [No.125]  オフホワイト [No.13]  
 ソフトシルバー [No.27]  ブラック [No.5]
- 4 操作位置をご指定ください。  
(室内側から見たときの操作位置)  
 操作位置:右  操作位置:左
- 5 製品寸法を幅・高さとも1mm単位でご指定ください。  
製品幅 \_\_\_\_\_ mm × 製品高さ \_\_\_\_\_ mm
- 6 製品取付け高さを10mm単位でご指定ください。  
※製品を取付ける位置の高さ (取付け高さ) の指定が必ず必要です。  
製品取付け高さ \_\_\_\_\_ mm  
操作チェーンの長さは製品取付け高さによって決まっています。  
操作チェーンを長くしたい場合は10mm単位で指定することもできます。  
ただし、379ページ掲載の操作チェーンの長さより短く指定することはできません。  
詳しくは379ページをご覧ください。
- 7 製品台数をご指定ください。  
\_\_\_\_\_ 台
- 8 〈オプション〉をご注文の場合はご指定ください。  
詳しくは411・419・424ページをご覧ください。  
 フロントカバー (部品色と同系色)  下部遮光フレーム (部品色と同系色)  
 操作チェーン (オプションカラー) (色名) \_\_\_\_\_  
 マルチチェーンハンガー

サイズの  
測り方

発注方法

取付け方法

メンテナンス

お取替え用  
生地

生地性能と  
マークの見方

生地性能  
データ

生地詳細一覧

生地  
ラインナップ  
一覧

共通柄一覧

継続柄・  
廃止柄一覧

生地  
50音順一覧

製品仕様

採寸・発注  
取付け

生地詳細

## ロールスクリーン ラルク ロールアップ

- 1 製品名を「ロールスクリーン ラルク ロールアップ」とご指定ください。

---

- 2 生地No.をご指定ください。  
(生地No.) RS - .....  
生地名 ..... (色名 ..... )

---

- 3 操作位置をご指定ください。  
(室内側から見たときの操作位置)  
操作位置:右 操作位置:左

---

- 4 製品の取付け方法をご指定ください。  
天井付け 正面付け

---

- 5 製品寸法を幅は5mm単位、高さは10mm単位でご指定ください。  
製作可能な幅：高さの比率は1:4以下になります。  
製品幅 ..... mm × 製品高さ ..... mm  
操作チェーンの長さは製品高さによって決まっています。  
操作チェーンの長さは10mm単位で指定することもできます。  
詳しくは384ページをご覧ください。

---

- 6 製品台数をご指定ください。  
..... 台



---

- 7 〈オプション〉をご注文の場合はご指定ください。  
詳しくは406～427ページをご覧ください。

## ロールスクリーン ラルク タペストリー

- 1 製品名を「ロールスクリーン ラルク タペストリー」とご指定ください。

---

- 2 生地No.をご指定ください。  
(生地No.) RS - .....  
生地名 ..... (色名 ..... )  
  
RS-8861～8864・8346～8351 (ポルテII) をご指定の場合は、  
製品に付与するマークの種類をご指定ください。  
ご指定がない場合は、「SEKマーク (制菌加工:一般用途)」を付与します。  
  SEKマーク (制菌加工:特定用途) 医療機関・介護施設及び行政機関などが  
必要と認めて指定する場所  
  SEKマーク (制菌加工:一般用途) 上記以外のその他施設や一般の住宅など  
SEKマークについて詳しくは466ページをご覧ください。

---

- 3 部品色をご指定ください。  
ご指定がない場合は、オフホワイト [No.13] になります。  
\*竹スダレ・経木スダレの場合はあらかじめ部品色が決まっています。  
 オフホワイト [No.13]  ベージュ [No.123]  
 ダークブラウン [No.667]  ブラック [No.5]

---

- 4 製品寸法を幅は5mm単位、高さは10mm単位でご指定ください。  
製作可能な幅：高さの比率は1:8以下になります。  
製品幅 ..... mm × 製品高さ ..... mm

---

- 5 製品台数をご指定ください。  
..... 台

---

- 6 〈オプション〉をご注文の場合はご指定ください。  
詳しくは406～427ページをご覧ください。

