

タテ型ブラインド ラインドレープ カラーコーディネート「スタンダードプラン」

1 製品名を「タテ型ブラインド ラインドレープ カラーコーディネート スタンダードプラン」とご指定ください。

2 バリエーションのNo.をご指定ください。詳しくは248～249ページをご覧ください。
(No.) _____

3 スラット幅をご指定ください。
80mm 100mm

4 バランスウェイトをご指定ください。
ご指定がない場合は、「巻き込みウェイト」になります。
巻き込みウェイト 袋縫いウェイト 袋縫いシンプルウェイト

5 ボトムコードの有無をご指定ください。
ご指定がない場合は、「ボトムコード付き」になります。
※「袋縫いシンプルウェイト」は、「ボトムコードなし」のみとなります。
ボトムコード付き ボトムコードなし

6 部品色をご指定ください。ご指定がない場合は、オフホワイト [No.13] になります。
オフホワイト [No.13] ソフトシルバー [No.27] ダークブラウン [No.667] ブラック [No.5]
●ウォームシリーズ〈オプション〉をご注文の場合は下記からご指定ください。
ホワイト(木目調) [No.130] ナチュラルブラウン(木目調) [No.250] ブラウン(木目調) [No.620] セピア(木目調) [No.276] ダークブラウン(木目調) [No.280]
●ワンチェーン操作の場合、操作チェーンは下記の〈オプションカラー〉もお選びいただけます。(同価格)
クリアホワイト クリアベージュ クリアブラウン クリアグレー クリアブラック

7 操作方法をご指定ください。
バトン操作 バトン・コード操作 コード操作 ワンチェーン操作

8 納まりをご指定ください。
操作方法により納まりが異なります。詳しくは162～163ページをご覧ください。
●バトン操作／バトン・コード操作
(室内側から見たときの操作位置) *バトン・コード操作の場合はドライブコードの位置
片バトン 右 左
両バトン 右 左 「バトン操作 両バトン」の場合でもよく使う側を操作位置として必ずご指定ください。
●コード操作／ワンチェーン操作
(室内側から見たときの操作位置) (スラットの納まり位置)
片開き 右 左 右納まり 左納まり
両開き 右 左 両納まり

9 製品の取付け方法をご指定ください。
天井付け(ブラケット付け) 天井付け(直付け) 正面付け(ブラケット付け)

10 製品寸法を幅は5mm単位、高さは10mm単位でご指定ください。
製品高さにはブラケットの厚み(4mm)を含みます。詳しくは160ページをご覧ください。
製品幅 _____ mm × 製品高さ _____ mm

11 製品取付け高さを10mm単位でご指定ください。
ご指定がない場合は、製品高さを取付け高さとして製作いたします。
製品取付け高さ _____ mm
・バトン(チルトポール)やドライブコード、操作チェーンの長さは製品取付け高さによって決まっています。詳しくは161ページをご覧ください。
・バトン(チルトポール)の長さは161ページ掲載の長さから指定することもできます。
・ドライブコードや操作チェーンの長さは10mm単位で指定することもできます。

12 製品台数をご指定ください。
_____ 台

13 〈オプション〉をご注文の場合はご指定ください。
オプションについて詳しくは258～283ページをご覧ください。

サイズの測り方

発注方法

取付け方法

メンテナンス

お取替え用スラット

スラット性能とマークの見方

スラット性能データ

スラット詳細一覧

スラットラインナップ一覧

共通柄一覧

継続柄・廃止柄一覧

スラット50音順一覧

製品仕様

採寸・発注取付け

スラット詳細

タテ型ブラインド ラインドレープ カラーコーディネート「フリープラン」

1 製品名を「タテ型ブラインド ラインドレープ カラーコーディネート フリープラン」とご指定ください。

2 メインとなるスラットNo.をご指定ください。

ボトムコードはメインスラットと同系色となります。メインスラットは枚数の一番多いスラット色にするのがおすすめです。

(スラットNo.) LD- (スラット名) (色名)

3 各スラットNo.と枚数をご指定ください。(303ページのシートを参考にしてください。)

製品幅とスラット幅によりスラット枚数が変わりますのでご注意ください。スラット枚数は254～257ページをご覧ください。同一柄内でのスラットの組み合わせとなります。

4 スラット幅をご指定ください。

スラットによって対応するスラット幅が異なりますのでご注意ください。同じスラット幅の組み合わせとなります。

80mm 100mm

5 バランスウェイトをご指定ください。

ご指定がない場合は、「巻き込みウェイト」になります。バランスウェイト色は半透明となります。

巻き込みウェイト 袋縫いウェイト 袋縫いシンプルウェイト
(スラット幅100mmのみ)

ただし、下記は挟み込みウェイトのみとなります。

LD-6110～6111「リュース」 LD-6118～6121「ハンプトン」 LD-6122～6123「ゼブラ」 LD-6124～6125「デルセ」
LD-6126～6128「ティンパル」 LD-6358～6360「フロスティ」 LD-6531～6545「ミント」 LD-6551～6553「ミント遮熱」

6 ボトムコードの有無をご指定ください。

ご指定がない場合は、「ボトムコード付き」になります。
※「袋縫いシンプルウェイト」は、「ボトムコードなし」のみとなります。

ボトムコード付き ボトムコードなし

7 部品色をご指定ください。

ご指定がない場合は、オフホワイト[No.13]になります。

オフホワイト ソフトシルバー ダークブラウン ブラック
[No.13] [No.27] [No.667] [No.5]

●ウォームシリーズ(オプション)をご注文の場合は下記からご指定ください。

ホワイト(木目調) ナチュラルブラウン(木目調) ブラウン(木目調) セピア(木目調) ダークブラウン(木目調)
[No.130] [No.250] [No.620] [No.276] [No.280]

●ワンチェーン操作の場合、操作チェーンは下記の(オプションカラー)もお選びいただけます。(同価格)

クリアホワイト クリアベージュ クリアブラウン クリアグレー クリアブラック

8 操作方法をご指定ください。

※リンド(LD-6129～6130)・リンネル(LD-6137～6141)・ミント遮熱(LD-6551～6553)はワンチェーン操作は製作不可。

ボタン操作 ボタン・コード操作 コード操作 ワンチェーン操作

9 納まりをご指定ください。

操作方法により納まりが異なります。詳しくは162～163ページをご覧ください。

●ボタン操作/ボタン・コード操作

(室内側から見たときの操作位置) *ボタン・コード操作の場合はドライブコードの位置

片ボタン 右 左

両ボタン 右 左 「ボタン操作 両ボタン」の場合でもよく使う側を操作位置として必ずご指定ください。

●コード操作/ワンチェーン操作

(室内側から見たときの操作位置)

(スラットの納まり位置)

片開き 右 左 右納まり 左納まり

両開き 右 左 両納まり

10 製品の取付け方法をご指定ください。

天井付け(ブラケット付け) 天井付け(直付け) 正面付け(ブラケット付け)

11 製品寸法を幅は5mm単位、高さは10mm単位でご指定ください。

製品高さにはブラケットの厚み(4mm)を含みます。詳しくは160ページをご覧ください。

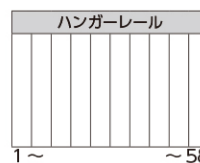
製品幅 mm × 製品高さ mm

- 12 製品取付け高さを10mm単位でご指定ください。
 ご指定がない場合は、製品高さを取付け高さとして製作いたします。
 製品取付け高さ mm
- ・ボタン(チルトボール)やドライブコード、操作チェーンの長さは製品取付け高さによって決まっています。詳しくは161ページをご覧ください。
 - ・ボタン(チルトボール)の長さは161ページ掲載の長さから指定することもできます。
 - ・ドライブコードや操作チェーンの長さは10mm単位で指定することもできます。
-
- 13 製品台数をご指定ください。
 台
-
- 14 〈オプション〉をご注文の場合はご指定ください。
 オプションについて詳しくは258～283ページをご覧ください。

メインスラットNo.	LD-
総スラット枚数	枚

(ボトムコードはメインスラットと同系色となります。)

スラット枚数については、下記をご覧ください。
 ボタン操作：254ページ
 ボタン・コード操作：255ページ
 コード操作：256ページ
 ワンチェーン操作：257ページ



1	11	21	31	41	51
2	12	22	32	42	52
3	13	23	33	43	53
4	14	24	34	44	54
5	15	25	35	45	55
6	16	26	36	46	56
7	17	27	37	47	57
8	18	28	38	48	58
9	19	29	39	49	
10	20	30	40	50	

スラットNo.ごとの枚数を
集計してご記入ください。

スラットNo.	枚数

※ご注文いただいた製品は、ご指定のスラットが色ごとにまとめて出荷されます。製品取付けのために「スラットの配色(並び順)」を控えておいてください。

- サイズの測り方
- 発注方法
- 取付け方法
- メンテナンス
- お取替え用スラット
- スラット性能とマークの見方
- スラット性能データ
- スラット詳細一覧
- スラットラインナップ一覧
- 共通柄一覧
- 継続柄・廃止柄一覧
- スラット50首順一覧

- 製品仕様
- 採寸・発注取付け
- スラット詳細

〈オプション〉タテ型ブラインド ラインドレープ レールジョイント仕様

1 製品名を「〈オプション〉タテ型ブラインド ラインドレープ レールジョイント仕様」とご指定ください。

2 操作方法をご指定ください。
バトン操作 コード操作

3 スラットNo.をご指定ください。
 (スラットNo.) LD- (スラット名) (色名)

4 スラット幅をご指定ください。
 スラットによって対応するスラット幅が異なりますのでご注意ください。
80mm 100mm

5 バランスウェイトをご指定ください。
 ご指定がない場合は、「巻き込みウェイト」になります。
巻き込みウェイト 袋縫いウェイト 袋縫いシンプルウェイト
 (スラット幅100mmのみ)
 ただし、下記は挟み込みウェイトのみとなります。
 LD-6110～6111「リュース」 LD-6118～6121「ハンプトン」 LD-6122～6123「ゼブラノ」 LD-6124～6125「デルセ」
 LD-6126～6128「ティンパル」 LD-6358～6360「フロスティ」 LD-6531～6545「ミント」 LD-6551～6553「ミント遮熱」

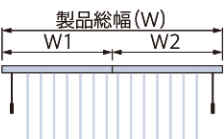
6 ボトムコードの有無をご指定ください。
 ご指定がない場合は、「ボトムコード付き」になります。
 ※「袋縫いシンプルウェイト」は、「ボトムコードなし」のみとなります。
ボトムコード付き ボトムコードなし

7 コード操作の場合は、操作・納まりをご指定ください。 バトン操作の場合は、両バトン(両開き・中央納まり)となります。
コード操作 両開きの場合
 (室内側から見たときの操作位置) (スラットの納まり位置)
右 左 両納まり 中央納まり

8 製品の取付け方法をご指定ください。
天井付け(ブラケット付け) 天井付け(直付け) 正面付け(ブラケット付け)

9 製品寸法を幅は5mm単位、高さは10mm単位でご指定ください。
 製品高さにはブラケットの厚み(4mm)を含みます。詳しくは261ページをご覧ください。

バトン操作の場合



製品総幅(W)は、製品総幅(W)・W1(左側の製品幅)・W2(右側の製品幅)を指定してください。
 ・W1・W2はそれぞれ5mm単位で指定可能です。


製品総幅(W) = W1(左側の製品幅) + W2(右側の製品幅)

W(製品総幅) mm × 製品高さ mm

W1・W2を5mm単位でご指定ください。

W1(左側) mm W2(右側) mm

コード操作の場合



製品総幅(W)に対して、レールは中央で分割されます。
 ・製品総幅(W)は5mm単位で指定可能です。

W(製品総幅) mm × 製品高さ mm

10 製品取付け高さを10mm単位でご指定ください。
 ご指定がない場合は、製品高さを取付け高さとして製作いたします。
 製品取付け高さ mm

11 製品台数をご指定ください。
 台

〈オプション〉2連取付仕様

1 製品名をご指定ください。

- ラインドレープ 〈オプション〉2連取付仕様
- ラインドレープ ペア アンサンブル 〈オプション〉2連取付仕様
- ラインドレープ 木製 〈オプション〉2連取付仕様
- ホームタコス ラインドレープ 〈オプション〉2連取付仕様

2 スラットNo.をご指定ください。

(スラットNo.) LD- _____ (スラット名) _____ (色名) _____

ラインドレープ ペア アンサンブルの場合、レースのスラットNo.をご指定ください。

(スラットNo.) LD- _____ (スラット名) エール _____ (色名) _____

3 スラット幅をご指定ください。

スラットによって対応するスラット幅が異なりますのでご注意ください。

80mm 100mm 89mm (木製) *ペア アンサンブル・ホームタコスは「スラット幅100mm」、木製は「スラット幅89mm」となります。

4 バランスウェイトをご指定ください。

・ ラインドレープ・ホームタコスは、ご指定がない場合は「巻き込みウェイト」になります。
 ・ ペア アンサンブルは「袋縫いシンプルウェイト」のみの対応。
 ※木製はセーフティーキャップ付きのため、指定不要です。

巻き込みウェイト 袋縫いウェイト 袋縫いシンプルウェイト

ただし、下記は挟み込みウェイトのみとなります。

LD-6110～6111 [リュース]	LD-6118～6121 [ハンプトン]
LD-6122～6123 [ゼブラ]	LD-6124～6125 [デルセ]
LD-6126～6128 [ティンパル]	LD-6358～6360 [フロスティ]
LD-6531～6545 [ミント]	LD-6551～6553 [ミント遮熱]

5 ボトムコードの有無をご指定ください。

・ ラインドレープ・ホームタコスは、ご指定がない場合は「ボトムコード付き」になります。
 ・ 「袋縫いシンプルウェイト」およびペア アンサンブル・木製は「ボトムコードなし」になります。

ボトムコード付き ボトムコードなし

6 部品色をご指定ください。 ご指定がない場合は、オフホワイト [No.13] になります。

オフホワイト ソフトシルバー ダークブラウン ブラック
 [No.13] [No.27] [No.667] [No.5]

● ウォームシリーズ 〈オプション〉 をご注文の場合は下記からご指定ください。

ホワイト (木目調) ナチュラルブラウン (木目調) ブラウン (木目調) セピア (木目調) ダークブラウン (木目調)
 [No.130] [No.250] [No.620] [No.276] [No.280]

ラインドレープ 木製・ホームタコスの場合は、下記の色からご指定ください。
 木製は、ご指定がない場合は、スラット色ごとにあらかじめ決まった組み合わせになります。LD-6901～6902:オフホワイト・LD-6903～6905:ダークブラウン

オフホワイト [No.13] ダークブラウン [No.667]

7 製品の操作位置・納まりをご指定ください。 左右の製品それぞれに、操作位置・納まりをご指定ください。

	(左側の製品)	(右側の製品)
● ラインドレープ		
<input type="checkbox"/> バトン・コード操作	片バトン / 操作位置:左、左納まり	片バトン / 操作位置:右、右納まり
<input type="checkbox"/> コード操作	片開き / 操作位置:左、左納まり	片開き / 操作位置:右、右納まり
● ラインドレープ ペア アンサンブル		
<input type="checkbox"/> コード操作	片開き / 操作位置:左、左納まり	片開き / 操作位置:右、右納まり
● ラインドレープ 木製		
<input type="checkbox"/> ツーコード操作	片開き / 操作位置:左、左納まり	片開き / 操作位置:右、右納まり
● ホームタコス ラインドレープ		
<input type="checkbox"/> 電動 (リモコン・スイッチ操作)	*298ページの「7」～「10」、「14」「16」の項目についても、あわせてご指定ください。 片開き / 左納まり	片開き / 右納まり

8 製品の取付け方法をご指定ください。 ※ホームタコスは「天井付け(直付け)」には対応不可。

天井付け (ブラケット付け) 天井付け (直付け) 正面付け (ブラケット付け)

9 製品寸法を幅は5mm単位、高さは10mm単位でご指定ください。 製品高さにはブラケットの厚み (4mm) を含みます。

操作位置:左・左納まり	操作位置:右・右納まり					
(左側の製品)		製品幅	mm	×	製品高さ	mm
(右側の製品)		製品幅	mm	×	製品高さ	mm

10 製品取付け高さを10mm単位でご指定ください。 ご指定がない場合は、製品高さを取付け高さとして製作いたします。

製品取付け高さ _____ mm

11 製品台数をご指定ください。

(左側の製品) _____ 1 _____ 台 (右側の製品) _____ 1 _____ 台

サイズの測り方

発注方法

取付け方法

メンテナンス

お取替え用スラット

スラット性能とマークの見方

スラット性能データ

スラット詳細一覧

スラットラインナップ一覧

共通柄一覧

継続柄・廃止柄一覧

スラット50首順一覧

製品仕様

採寸・発注取付け

スラット詳細

〈オプション〉コーナー取付仕様

- 1 製品名をご指定ください。
- **ラインドレープ 〈オプション〉コーナー取付仕様**
 - **ラインドレープ ペア アンサンブル 〈オプション〉コーナー取付仕様**
 - **ラインドレープ 木製 〈オプション〉コーナー取付仕様**

- 2 スラットNo.をご指定ください。
- (スラットNo.) LD- _____ (スラット名) _____ (色名) _____
- ラインドレープ ペア アンサンブルの場合、レースのスラットNo.をご指定ください。
- (スラットNo.) LD- _____ (スラット名) エール _____ (色名) _____

- 3 バランスウェイトをご指定ください。
- ・ラインドレープは、ご指定がない場合は「巻き込みウェイト」になります。
 - ・ペア アンサンブルは「袋縫いシンプルウェイト」のみの対応。
 - ※木製はセーフティキャップ付きのため、指定不要です。
- 巻き込みウェイト 袋縫いウェイト 袋縫いシンプルウェイト
- ただし、下記は挟み込みウェイトのみとなります。

LD-6110～6111「リュース」	LD-6118～6121「ハンプトン」
LD-6122～6123「ゼブラノ」	LD-6124～6125「デルセ」
LD-6126～6128「ティンパル」	LD-6358～6360「フロスティ」
LD-6531～6545「ミント」	LD-6551～6553「ミント遮熱」

- 4 ボトムコードの有無をご指定ください。
- ・ラインドレープは、ご指定がない場合は「ボトムコード付き」になります。
 - ・「袋縫いシンプルウェイト」およびペア アンサンブル・木製は「ボトムコードなし」になります。
- ボトムコード付き ボトムコードなし

- 5 部品色をご指定ください。 ご指定がない場合は、オフホワイト [No.13] になります。
- オフホワイト [No.13] ソフトシルバー [No.27] ダークブラウン [No.667] ブラック [No.5]
- **ウォームシリーズ 〈オプション〉** をご注文の場合は下記からご指定ください。
- ホワイト (木目調) [No.130] ナチュラルブラウン (木目調) [No.250] ブラウン (木目調) [No.620] セピア (木目調) [No.276] ダークブラウン (木目調) [No.280]
- ラインドレープ 木製の場合は、下記の部品色からご指定ください。
木製は、ご指定がない場合は、スラット色ごとにあらかじめ決まった組み合わせになります。LD-6901～6902:オフホワイト・LD-6903～6905:ダークブラウン
- オフホワイト [No.13] ダークブラウン [No.667]

- 6 製品の操作位置・納まりをご指定ください。 「コーナー取付仕様」製品の位置 (左右) によって、ご指定いただく操作位置・納まりが決まります。詳しくは274ページをご覧ください。

		[コーナー取付仕様] 製品の付く位置	(左側の製品)	(右側の製品)
● ラインドレープ	ボタン操作	<input type="checkbox"/> 左側	片ボタン / 操作位置: 左、右納まり	片ボタン / 操作位置: 右、左納まり
		<input type="checkbox"/> 右側	片ボタン / 操作位置: 左、右納まり	片ボタン / 操作位置: 右、左納まり
	ボタン・コード操作	<input type="checkbox"/> 左側	片ボタン / 操作位置: 左、左納まり	片ボタン / 操作位置: 右、右納まり
		<input type="checkbox"/> 右側	片ボタン / 操作位置: 左、左納まり	片ボタン / 操作位置: 右、右納まり
	コード操作	<input type="checkbox"/> 左側	片開き / 操作位置: 左、左納まり	片開き / 操作位置: 右、右納まり
		<input type="checkbox"/> 右側	片開き / 操作位置: 左、左納まり	片開き / 操作位置: 右、右納まり
	ワンチェーン操作	<input type="checkbox"/> 左側	片開き / 操作位置: 左、左納まり	片開き / 操作位置: 右、右納まり
		<input type="checkbox"/> 右側	片開き / 操作位置: 左、左納まり	片開き / 操作位置: 右、右納まり
● ラインドレープ ペア アンサンブル	コード操作	<input type="checkbox"/> 左側	片開き / 操作位置: 左、左納まり	片開き / 操作位置: 右、右納まり
		<input type="checkbox"/> 右側	片開き / 操作位置: 左、左納まり	片開き / 操作位置: 右、右納まり
	ボタン操作	<input type="checkbox"/> 左側	片ボタン / 操作位置: 左、右納まり	片ボタン / 操作位置: 右、左納まり
		<input type="checkbox"/> 右側	片ボタン / 操作位置: 左、右納まり	片ボタン / 操作位置: 右、左納まり
● ラインドレープ 木製	ツァーコード操作	<input type="checkbox"/> 左側	片開き / 操作位置: 左、左納まり	片開き / 操作位置: 右、右納まり
		<input type="checkbox"/> 右側	片開き / 操作位置: 左、左納まり	片開き / 操作位置: 右、右納まり

- 7 製品の取付け方法をご指定ください。
- 天井付け (ブラケット付け) 天井付け (直付け) 正面付け (ブラケット付け)

- 8 製品寸法を幅は5mm単位、高さは10mm単位でご指定ください。 製品高さにはブラケットの厚み (4mm) を含みます。
- (コーナー取付仕様の製品) 製品幅 _____ mm × 製品高さ _____ mm
- (通常の製品) 製品幅 _____ mm × 製品高さ _____ mm

- 9 製品取付け高さを10mm単位でご指定ください。 ご指定がない場合は、製品高さを取付け高さとして製作いたします。
- 製品取付け高さ _____ mm

- 10 製品台数をご指定ください。
- (コーナー取付仕様の製品) 1 台 (通常の製品) 1 台

タテ型ブラインド ラインドレープ お取替え用スラット

1 製品名を「タテ型ブラインド ラインドレープ お取替え用スラット」とご指定ください。

2 操作方法をご指定ください。
バトン操作 バトン・コード操作 コード操作 ワンチェーン操作

3 スラットNo.をご指定ください。
 (スラットNo.) LD- (スラット名) (色名)

4 スラット幅をご指定ください。
 スラットによって対応するスラット幅が異なりますのでご注意ください。
80mm 100mm

5 バランスウェイトをご指定ください。
 ご指定がない場合は、「巻き込みウェイト」になります。
巻き込みウェイト 袋縫いウェイト 袋縫いシンプルウェイト
 (スラット幅100mmのみ)
 ただし、下記は挟み込みウェイトのみとなります。
 LD-6110～6111「リュース」 LD-6118～6121「ハンプトン」 LD-6122～6123「ゼブラノ」 LD-6124～6125「デルセ」
 LD-6126～6128「ティンバル」 LD-6358～6360「フロスティ」 LD-6531～6545「ミント」 LD-6551～6553「ミント遮熱」

6 ボトムコードの有無をご指定ください。
 ご指定がない場合は、「ボトムコード付き」になります。
 ※「袋縫いシンプルウェイト」は、「ボトムコードなし」のみとなります。
ボトムコード付き ボトムコードなし

7 納まりをご指定ください。
 操作方法により納まりが異なります。詳しくは162～163ページをご覧ください。

●バトン操作／バトン・コード操作
 (室内側から見たときの操作位置)
片開き 右 左
両バトン 右 左 「バトン操作 両バトン」の場合でもよく使う側を操作位置として必ずご指定ください。

●コード操作／ワンチェーン操作
 (室内側から見たときの操作位置) (スラットの納まり位置)
片開き 右 左 右納まり 左納まり
両開き 右 左 両納まり

8 製品の取付け方法をご指定ください。
天井付け(ブラケット付け) 天井付け(直付け) 正面付け(ブラケット付け)

9 製品寸法を幅は5mm単位、高さは10mm単位でご指定ください。
 製品高さにはブラケットの厚み(4mm)を含みます。詳しくは160ページをご覧ください。
 製品幅 mm × 製品高さ mm

10 製品台数をご指定ください。
 台

※製品には製品情報が記載されたメンテナンスシールが貼付けてあります。詳しくは315ページをご覧ください。

サイズの測り方

発注方法

取付け方法

メンテナンス

お取替え用スラット

スラット性能とマークの見方

スラット性能データ

スラット詳細一覧

スラットラインナップ一覧

共通柄一覧

継続柄・廃止柄一覧

スラット50音順一覧

製品仕様

採寸・発注取付け

スラット詳細