

サイズの測り方

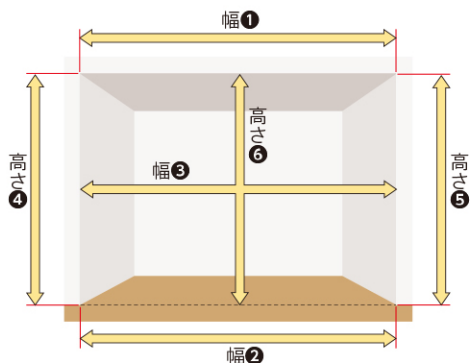
製品別にサイズの測り方をご確認ください。

対応製品

アコーディオンカーテン

アコーディオンカーテンメイト

幅・高さとも10mm単位での製作になります。



幅の測り方

幅は開口の取付け面(幅①)、床面(幅②)、中央部(幅③)の3カ所を測定し、最も小さい寸法から1mm単位を切り捨てた寸法を製品幅としてご指定ください。

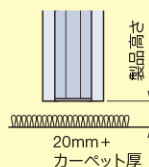
※レールと壁面とのすき間を防いでレールを取付けたい場合は、取付け開口幅に合わせて、レールの長さを1mm単位で指定することもできます。ただし、製品本体価格は、製品幅での価格になります。

高さの測り方

高さは開口の両端(高さ④⑤)、中央部(高さ⑥)の3カ所を測定し、最も小さい寸法から20mm単位を引いた寸法を製品高さとしてご指定ください。

注意

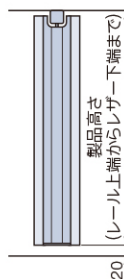
カーペット等を採寸後に敷く場合には、厚みを考慮し、製品高さを発注してください。



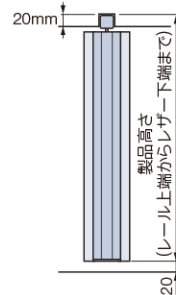
レール納まり別の製品高さ

※製品高さはレール上端からレザード下端までの寸法になります。上レールを埋込む(C形レール)の場合は、埋込み寸法も考慮して製品高さを指定ください。

H型レール・I型レール



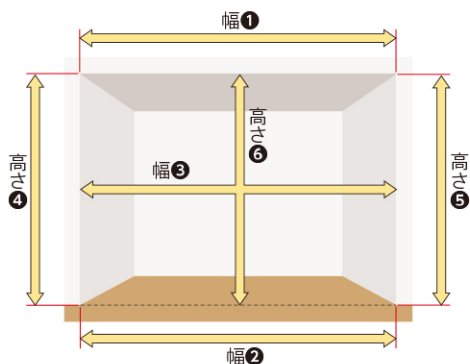
C型レール



対応製品

アコーディオンカーテンワンタッチ

幅は1mm単位、高さは10mm単位での製作になります。



幅の測り方

幅は開口の取付け面(幅①)、床面(幅②)、中央部(幅③)の3カ所を測定し、最も小さい寸法を1mm単位で製品幅としてご指定ください。

※幅①～③で採寸した寸法の差が3.5mm以上ある場合には、壁面のゆがみを調整してから取付けをしてください。

高さの測り方

高さは開口の両端(高さ④⑤)、中央部(高さ⑥)の3カ所を測定し、最も小さい寸法から20mm単位を引いた寸法を製品幅としてご指定ください。製品に付属する固定カマチ・ワンタッチ用壁面カマチは、「製品高さ+20mm」になります。

※製品高さはレール取付け面からレザード下端までの寸法になります。

注意

カーペット等を採寸後に敷く場合には、厚みを考慮し、製品高さを発注してください。

