


## 調光タテ型ブラインド「エアレ」の採用実例をご紹介します お悩みに合わせた窓まわりのご提案

タチカワブラインドでは、住宅向けの窓まわり製品を通じて、お部屋を豊かにする暮らしをご提案しています。

ブラインドの特長は、スラット(羽根)の角度を調整することで、外からの視線を遮りながら自然光を室内に取り込める点ですが、中でも調光タテ型ブラインド「エアレ」は、バーチカルブラインドの機能性とカーテンのやわらかな印象を両立させた、新しいブラインド。窓まわりに採用するだけでリビングの雰囲気さがらっと変わります。これまでの窓まわり製品では叶わなかった新しいブラインドで、柔らかい光が心地よい上質な空間を実現しませんか？

今回のニュースレターでは、Instagramで実施した、調光タテ型ブラインド「エアレ」のモニター募集キャンペーンでご投稿いただいた写真の中から、それぞれのお住まいで実感された「エアレ」のポイントをご紹介します。


### ■機能性とデザイン性の両立！カーテンのような柔らかい印象のブラインド



ユーザー名:yoko\_\_ie さん  
生地:フォルモ ホワイト/AR-701

「お気に入りのカーテンを変えてブラインドにしたけど後悔はない」と語る yoko\_\_ie さん。ブラインドでありながらカーテンのように柔らかく、風になびく影の様子を気に入っているようです。エアレの生地は、ドレープ部とレース部が一体になった生地をU字状のウェーブになるように吊っているため、その角度をコントロールすることで室内にやさしい自然光を取り込むことができます。そのため、リビングやダイニングなど、日中に明るさを取り入れたいお部屋に最適です。また、ブラインドには、「天井付け」と「正面付け」がありますが、yoko\_\_ie さんは、製品の高さを出すことで空間をより広く見せることができる「天井付け」をおすすめしています。

### ■お掃除や安全性の悩みを解決！コードレスの外せる生地でペットも安心



ユーザー名:\_ijk\_さん  
生地:フォルモ ホワイト/AR-701

「スタイリッシュなお部屋になって満足している」と語る\_jjkさん。「エアレ」の生地は1枚ずつ独立して外せるため、部分的な洗濯や交換が可能です。また、生地の裾にコードがないため、小さなお子様やペットがいてもコードに引っかかる心配がなく安心してご利用いただけます。デザイン性だけでなく、安全性と日常的なメンテナンスのしやすさも備えた、長く使い続けられる窓まわりのアイテムです。

## ■西日の悩みも解決！照明に頼らない明るい部屋づくり



ユーザー名 : sao\_minimallife さん  
生地 : マージ ホワイト/AR-706

「マンションでの生活で西日が眩しすぎる時にカーテンを閉め、照明で明るさを確保していた」と語る sao\_minimallife さん。調光タテ型ブラインド「エアレ」は操作ボタンを回すだけで採り入れる光の量を自由に調節することができます。そのため、1日を通して安定した自然光を取り込み、お部屋を明るく保つことができます。また、採用している生地「マージ」は遮光性の高さが特長です。眩しさを遮りながら光を取り込めるほか、夜は外から室内の様子が見えることを防ぎ、プライバシーも守れます。

調光タテ型ブラインド「エアレ」は、採光、デザイン性、安全性に優れた住宅向けインテリアです。

タチカワブラインド公式ホームページや Instagram では、製品選びに役立つ情報を発信しています。


<タチカワブラインド公式ホームページ「お役立ちコラム」>

<https://www.blind.co.jp/column/details/69>

<タチカワブラインド公式 Instagram>

[https://www.instagram.com/tachikawablind\\_official/](https://www.instagram.com/tachikawablind_official/)

公式 Instagram  
アカウントはこちら



タチカワブラインド ホームページ : <https://www.blind.co.jp>