メンテナンスシールの見方

ハニカムスクリーン	対応製品：ブレア、ブレア ペア

製品にはその製品の仕様、製作年月などがわかるメンテナンスシールが
貼付けてあります。製品に関するお問い合わせ等にお使いください。
修理や部品交換等のお問い合わせの際、このシールの内容を伝えていただくと、
スムーズに対応させていただくことができます。

➤ ブレア

【メンテナンスシール貼付場所】



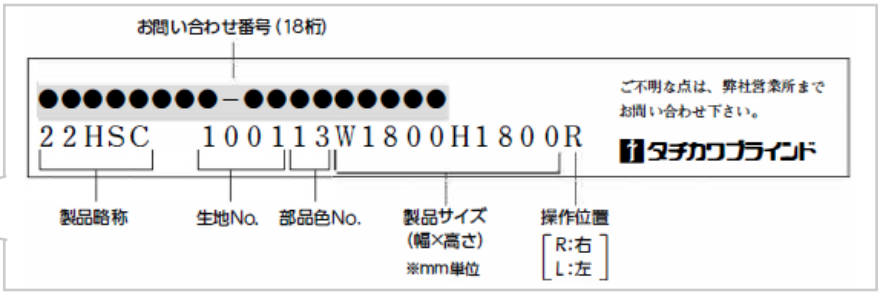

製品正面から見て、ボトムレールの右側の底面に貼付。
※コード操作（製品幅450mm以下）・ハンドル操作（製品幅345mm以下）の場合、ヘッドボックスの裏面に貼付けてあります。

➤ ブレア ペア

【メンテナンスシール貼付場所】

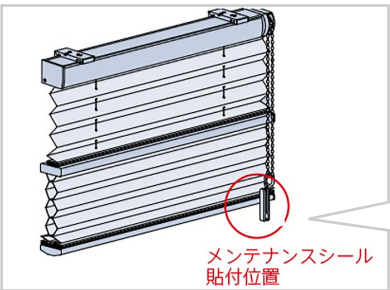

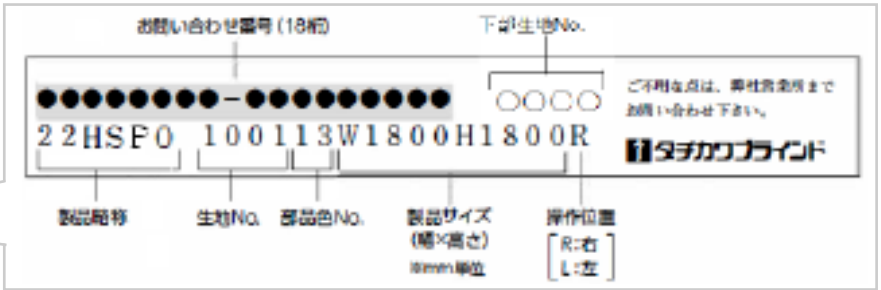

製品正面から見て、
ボトムレールの右側の底面に貼付
※コード操作（製品幅450mm以下）・ハンドル操作（製品幅345mm以下）の場合、ヘッドボックスの裏面に貼付けてあります。